

Sklad za financiranje razgradnje NEK  
in za odlaganje RAO iz NEK

---

Poročilo o poslovanju  
Sklada v letu 2005

# Poročilo o poslovanju Sklada v letu 2005

---

Sklad za financiranje razgradnje NEK  
in za odlaganje radioaktivnih odpadkov iz NEK  
Cesta 4. julija 42 • 8270 Krško  
Telefon: 07/ 49 01 710 • Faks: 07/ 49 02 841  
E-mail: [sklad@sklad-nek.si](mailto:sklad@sklad-nek.si)

Sprejel:  
Upravni odbor Sklada za financiranje razgradnje NEK  
in za odlaganje radioaktivnih odpadkov iz NEK

- na 22. seji dne 24. februarja 2006
- na 24. seji dne 19. maja 2006 (dopolnitev)

# **K A Z A L O**

<b>1. UVOD</b>	<b>3</b>
1.1. Splošna gospodarska gibanja v letu 2005	4
1.2. Zakonodaja	4
1.3. Organi upravljanja	6
<b>2. IZPOLNJEVANJE ZAKONSKIH OBVEZNOSTI ELES GEN d.o.o. IZ NASLOVA PRISPEVKA ZA RAZGRADNJO</b>	<b>7</b>
2.1. Obdobje v letih od 1995 do 2005	8
2.2. Poravnavanje obveznosti v letu 2005	10
<b>3. URESNIČEVANJE FINANČNEGA NAČRTA</b>	<b>11</b>
3.1. Prihodki	11
3.2. Odhodki	12
3.3. Finančne terjatve in naložbe	12
<b>4. URESNIČEVANJE NALOŽBENE POLITIKE</b>	<b>13</b>
<b>5. ANALIZA POSLOVANJA ZA LETO 2005</b>	<b>16</b>
5.1. Finančni portfelj Sklada	16
5.2. Uspešnost Sklada	18
5.3. Investicijska vlaganja	21
<b>6. POVZETEK RAČUNOVODSKIH IZKAZOV</b>	<b>23</b>
6.1. Izkaz prihodkov in odhodkov	23
6.2. Izkaz stanja	25
6.3. Izkaz računa finančnih terjatev in naložb	27
<b>7. ZAKLJUČEK</b>	<b>28</b>

# POROČILO O POSLOVANJU SKLADA V LETU 2005

## 1. UVOD

Sklad je ustanovljen na osnovi Zakona o Skladu za financiranje razgradnje NEK in odlaganja radioaktivnih odpadkov iz NEK (Ur. list RS št. 75/94, ter spremembe in dopolnitve št. 24/03, uradno prečiščeno besedilo - 47/03, v nadaljevanju Zakon o Skladu). Naloga Sklada je zbiranje sredstev za razgradnjo NEK, za varno skladiščenje ter končno odlaganje izrabljenega goriva in radioaktivnih odpadkov. Do marca 2003 je bila zavezanec za obračun in vplačilo sredstev Nuklearna elektrarna Krško. Višina prispevka je bila določena s Programom razgradnje NEK in je ob sprejetju znašala 0,61 tolarja za kWh električne energije, proizvedene v NEK, od 24.4.1997 dalje pa po sklepu Vlade RS števil. 315-03/97-4 (N) višina rednega prispevka znaša 0,462 tolarja za kWh. Skladno s soglasjem Vlade Republike Slovenije, podanim v 2. točki sklepa števil. 400-06/97-3 (N), je bila NEK dolžna plačevati Skladu še nadalje prispevek v višini 0,61 tolarja za kWh, in sicer do poplačila dolga za leti 1995 in 1996.

Z 11.3.2003 je stopila v veljavo Pogodba med Vlado Republike Slovenije in Vlado Republike Hrvaške o ureditvi statusnih in drugih pravnih razmerij, povezanih z vlaganjem v Nuklearno elektrarno Krško, njenim izkoriščanjem in razgradnjo (v nadaljevanju pogodba). Pogodba med drugim določa, da z dnem uveljavitve prenehajo vse obveznosti NEK do Sklada. Hkrati s pogodbo je Državni zbor sprejel tudi Zakon o spremembah zakona o Skladu za financiranje razgradnje Nuklearne elektrarne Krško in odlaganju radioaktivnih odpadkov iz Nuklearne elektrarne Krško v katerem je določeno, da je zavezanec za obračun in vplačilo mesečnega prispevka od 1.1.2004 dalje ELES GEN d.o.o.. Da bi se uredilo tudi plačevanje prispevka s strani ELES GEN-a od 11.3.2003 do 31.12.2003 (to je obdobje, ki ga pogodba ne ureja), je Vlada na svoji 17. seji dne 18.4.2003 sprejela sklep, v katerem nalaga ELES d.o.o., da ELES GEN d.o.o. od 11.3.2003 do 31.12.2003 od vsake kWh električne energije, prevzete iz NEK, kot zavezanec vplačuje v Sklad prispevek, v višini 0,462 SIT/kWh.

V letu 2004 je bil dokončan Program razgradnje Nuklearne elektrarne Krško in odlaganja nizko in srednje radioaktivnih odpadkov ter izrabljenega jedrskega goriva, s katerim se je Vlada RS seznanila na svoji 93. redni seji dne 07.10.2004. Pri tem je sprejela sklep, s katerim je naložila ELES GEN d.o.o., da po potrditvi Programa razgradnje na Meddržavni komisiji za spremljanje Pogodbe med Vlado Republike Slovenije in Vlado Republike Hrvaške, prične vplačevati v Sklad za financiranje razgradnje NEK in za odlaganje radioaktivnih odpadkov iz NEK znesek v višini 0,30 evrocenata za vsako prevzeto kWh električne energije, proizvedene v NEK. Meddržavna komisija je sprejela Program razgradnje na svoji 7. seji, 4. marca 2005, kar pomeni, da je ELES GEN d.o.o. v skladu z vladnim sklepom zavezanec za plačilo prispevka za razgradnjo v višini 0,30 evrocenata za kWh dobavljene električne energije od aprila 2005 dalje.

Vlada Republike Slovenije je na svoji seji dne 18.12.2003 sprejela Uredbo o merilih za določitev višine nadomestila zaradi omejene rabe prostora na območju jedrskega objekta (Ur. L. RS št. 134/03). Na osnovi Uredbe je Sklad s 1. januarjem leta 2004

postal zavezanec za plačilo nadomestila za omejeno rabo prostora občinam Krško, Brežice in Sevnica za skladiščenje nizko in srednje radioaktivnih odpadkov na območju obstoječe jedrske elektrarne.

## **1.1 Splošna gospodarska gibanja v letu 2005**

Slovenija je 28. junija 2004 vstopila v mehanizem deviznih tečajev ERM II, kar je eden od pogojev za uvedbo evra. V dogovoru s pristojnimi evropskimi institucijami je bila ob vstopu določena centralna pariteta, ki znaša 239,64 SIT. Banka Slovenije je v okviru omejitev, ki jih prinaša bivanje v ERM II, ohranjala obrestne mere na čim nižji ravni, ki še ohranja stabilnost deviznega tečaja, saj je glavna usmeritev Banke Slovenije in Vlade RS uvedba evra v začetku leta 2007.

Tudi v letu 2005 se je nadaljeval proces dezinflacije in s tem približevanje maastrichtskemu kriteriju stabilnosti cen. Inflacija je v obdobju od januarja do decembra v povprečju znašala le še 2,3% in se je glede na enako obdobje lani znižala za 1,3 odstotne točke. Tudi TOM se je v letu 2005 skoraj že popolnoma izenačil z inflacijo, saj je znašal 2,38%. Uradni, srednji tečaj tolarja Banke Slovenije za 1 EUR je bil 31.12.2005 239,5756 (31.12.2004 je bil 239,7430). Uradni tečaj tolarja za 1 USD istega dne pa je bil 202,4297 SIT (31.12.2004 je bil 176,2427). Kakor je razvidno, se tečaj EUR Banke Slovenije že nahaja pod določeno centralno pariteto, ki znaša 239,64 SIT. Tečaj USD je v letu 2005 pridobil 15 odstotnih točk.

Evropska centralna banka je decembra 2005 prvič po juniju 2003 dvignila izhodiščno obrestno mero, ki sedaj znaša 2,25%, v nasprotju s Centralno banko ZDA, ki je večkrat zvišala izhodiščno obrestno mero v letu 2005 in je konec leta znašala 4,25%. Pričakuje se, da FED postopno zviševanje obrestnih mer zaključuje, medtem ko naj bi jih ECB spomladi še povečala. Inflacija v evroobmočju je bila v povprečju 2,2%, leto poprej 2,4%. Inflacija v EU-25 je v letu 2005 znašala 2,1%, leto poprej 2,4%.

V Sloveniji je še vedno prisotna tendenca zniževanja obrestnih mer, saj je Ministrstvo za finance konec leta 2004 izdalo desetletno obveznico RS57 po povprečnem donosu 4,3%, konec leta 2005 pa so donosi desetletnih državnih obveznic padli na 3,7%. Podoben trend lahko zaznamo tudi pri zakladnih menicah. Tromesečne so imele v začetku leta donos v višini 3,65%, konec leta pa le še 3,49%.

Promet na vseh trgih Ljubljanske borze je v letu 2005 dosegel 138,8 mlrd SIT, kar je za 30,6% manj kot leta 2004. Največ prometa je bilo sklenjenega z delnicami Krke, Mercatorja in Petrola, medtem, ko je bilo na strani obveznic največ prometa z obveznico Slovenske odškodninske družbe. Indeks SBI 20 je v letu 2005 izgubil 5,6% svoje vrednosti, indeks prostega trga IPT pa je pridobil na vrednosti za 0,9%. Indeks investicijskih skladov PIX je v letu 2005 izgubil 12,2%.

## **1.2 Zakonodaja**

Poslovanje Sklada je v letu 2005 temeljilo na določbah Zakona o Skladu za financiranje razgradnje NEK in odlaganja radioaktivnih odpadkov iz NEK (Ur.list RS št. 75/94 ter spremembe in dopolnitve št. 24/03, uradno prečiščeno besedilo - 47/03 v nadaljevanju Zakon o Skladu), Statutu Sklada, ki ga je sprejel UO dne 08.09.1995 in njegovih spremembah z dne 13.10.1997, 20.04.1998, 18.1.2002 in 2.02.2003 ter v skladu z ostalimi zakonskimi določili iz :

- Zakona o deviznem poslovanju (Ur.list RS št. 23/1999, 76/2003, uradno prečiščeno besedilo - 110/2003) in podzakonskih aktov,
- Zakona o javnih financah (Ur.list RS št. 79/99 ter spremembe in dopolnitve Ur.list RS št. 124/2001, št. 79/2001 in št. 30/2002),
- Sklepa Vlade RS o naložbah prostih denarnih sredstev nekaterih pravnih oseb javnega sektorja (Ur.list RS št. 71/96 ter spremembe Ur.list RS št. 56/98 in 62/98),
- Sklepa o obrestovanju naložb prostih denarnih sredstev oziroma prostega namenskega premoženja (Ur.list RS št. 57/2000),
- Navodila o pogojih ter načinu ponudbe prostih denarnih sredstev oziroma prostega namenskega premoženja Ministrstvu za finance (Ur.list RS št. 81/2000),
- Zakona o plačilnem prometu (Ur.list. RS št. 30/2002 in št. 15/2003),
- Navodila o vrstah računov ter načinu in pogojih, pod katerimi Uprava Republike Slovenije za javna plačila odpira in zapira račune neposrednih in posrednih uporabnikov državnega in občinskih proračunov (Ur.list RS št. 56/2002),
- Navodila o obrestovanju prostih denarnih sredstev, vlog in likvidnostnih posojil v sistemu enotnega zakladniškega računa države (Ur.list RS št. 87/2002),
- Pravilnika o nalaganju prostih denarnih sredstev posrednih uporabnikov državnega in občinskih proračunov ter ožjih delov občin, ki so pravne osebe (Ur.list RS št. 56/2002),
- Pravilnika za upravljanje z likvidnostjo sistema enotnega zakladniškega računa (Ur.list RS št. 56/2002, št. 87/2002 in št. 117/2002),
- Odredbe o določitvi neposrednih in posrednih uporabnikov državnega in občinskih proračunov (Ur.list RS št. 97/2001 in št. 81/2002),
- Zakona o razmerjih plač v javnih zavodih, državnih organih in organih lokalnih skupnosti (Ur. list.RS št. 18/94,13/95 in 36/96),
- Zakona o računovodstvu (Ur. list RS št. 23/1999) in podzakonskimi akti,
- ter v skladu z ostalimi internimi akti Sklada.
- Uredbe o merilih za določitev višine nadomestila zaradi omejene rabe prostora na območju jedrskega objekta (Ur. list RS št. 134/03).
- Zakona o sistemu plač v javnem sektorju ( uradno prečiščeno besedilo, Ur. list RS št.70/2005, z dne 26.7.2005),
- Zakon o javnih uslužbencih (Ur. list RS št. 56/2002 z dne 28.6.2002),
- Uredbo o plačah direktorjev v javnem sektorju (Ur. list RS št. 73/2005, z dne 1.8.2005) ter Uredbo o spremembah in dopolnitvah uredbe o plačah direktorjev v javnem sektorju (Ur. list RS št. 103/2005, z dne 18.11.2005),
- Zakon o spremembah in dopolnitvah zakona o davku na izplačane plače (Ur. list RS št. 108/2005, z dne 2.12.2005).

Na podlagi 9. člena Zakona o Skladu in tretje alineje prvega odstavka 11. člena Statuta Sklada je Vlada Republike Slovenije na 28. redni seji dne 9.6.2005 izdala soglasja k:

- Naložbeni politiki Sklada za leto 2005, ki jo je sprejel upravni odbor Sklada na 13. seji dne 21.1.2005,
- Finančnemu načrtu Sklada za leto 2005, ki ga je sprejel upravni odbor Sklada na 13. seji dne 21.1.2005.

Na podlagi 9. člena Zakona o Skladu in tretje alineje prvega odstavka 11. člena Statuta Sklada je Vlada Republike Slovenije na 37. redni seji dne 25.8.2005 izdala soglasja k:

- Poročilu o poslovanju Sklada za leto 2004, ki ga je upravni odbor Sklada sprejel na 14. seji dne 18.3.2005.

### **1.3 Organi upravljanja**

Zakon o Skladu v 7. členu določa, da Sklad upravlja upravni odbor, ki ima predsednika in štiri člane, od katerih predsednika in dva člana imenuje in razrešuje Državni zbor RS, enega Vlada RS in enega lokalna skupnost, na območju katere stoji NEK. Upravni odbor v sestavi g. Branko Janc, predsednik ter člani dr. Romana Jordan Cizelj, g. Tadej Slapnik, g. Jože Slivšek in g. Stanislav Zarnik, katerega mandat traja štiri leta, je bil konstituiran 24.03.2003.

Delo Sklada, na podlagi drugega odstavka 7. člena Zakona o Skladu ter 18. člena Statuta Sklada, nadzoruje nadzorni odbor Sklada, ki ga je Državni zbor Republike Slovenije imenoval 23. februarja 2005 z mandatno dobo petih let. V nadzorni odbor so bili imenovani: Branko Kelemina, predsednik ter člani g. Vinko Bah, ga. Silva Črnugelj, g. Matjaž Engel, dr. Igor Lengar, dr. Jože J. Rant, g. Franc Simčič, mag. Miran Stanko, dr. Janez Sušnik in g. Peter Žigante.

Sklad zastopa in vodi direktor Sklada. Na predlog upravnega odbora je dne 7.3.2002 Vlada Republike Slovenije ponovno imenovala za direktorja Sklada Venek Milana. Poleg direktorja so v delovnem razmerju še štiri delavke, ki opravljajo vsa dela v zvezi z upravljanjem, vodenjem in strukturiranjem finančnega portfelja, računovodska dela in ostala dela povezana z delovanjem Sklada.

## 2. IZPOLNJEVANJE ZAKONSKIH OBVEZNOSTI ELES GEN d.o.o IZ NASLOVA PRISPEVKA ZA RAZGRADNJO

Za leto 2005 je imel Sklad zastavljen cilj, zagotoviti poravnavanje obveznosti iz naslova prispevka od dobavljene električne energije ELES GEN d.o.o.

### 2.1 Obdobje v letih od 1995 do 2005

Tabela 1: Kumulativni pregled vplačil in dolga NEK (ELES GEN d.o.o. od marca 2003 dalje) v obdobju 1995-2005

V 000 SIT

Obdobje	Vplačila	Skupaj dolg
1995	0	2.971.316
1996	200.000	6.581.636
1997	698.778	8.645.093
1998	1.864.905	9.699.883
1999	2.226.999	10.452.197
2000	3.869.046	9.943.811
2001	3.940.865	9.453.527
2002	3.231.603	8.669.924
<b>Skupaj</b>	<b>16.032.196</b>	<b>* 8.669.924</b>
2003	1.739.828	113.791
2004	1.207.634	110.063
2005	1.782.714	160.652
<b>Skupaj</b>	<b>20.762.372</b>	<b>0,00</b>

\* V skladu z ratificirano pogodbo med Vlado RS in Vlado RH je UO Sklada sprejel Sklep o odpisu vseh obveznosti NEK do Sklada.

NEK d.o.o. in ELES GEN d.o.o. sta skupaj do konca leta 2005 vplačala 20,6 mrd SIT prispevka za razgradnjo. Dolg na koncu leta 2003, 2004 in 2005 predstavlja decembrsko obveznost za plačilo prispevka, ki zapade v plačilo 20. januarja naslednje leto.

Tabela 2: Plačani prispevek po letih v EUR

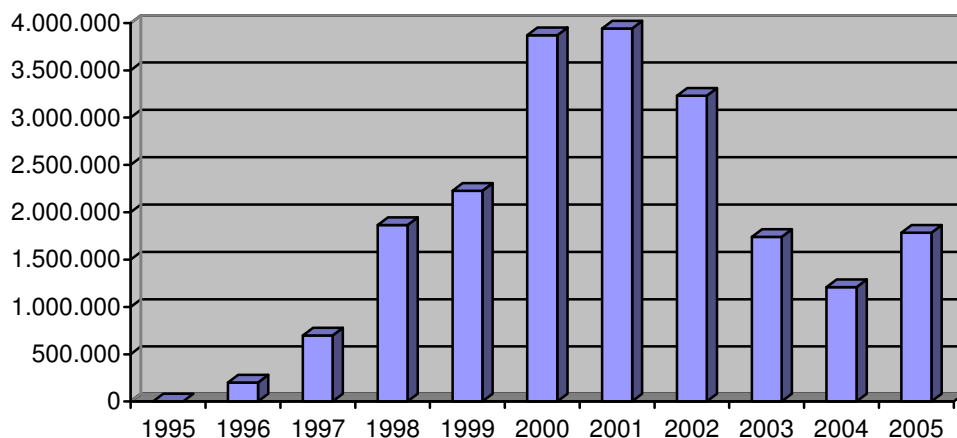
Obdobje	prispevek
1995	0
1996	844.986
1997	2.952.289
1998	7.879.092
1999	9.408.919
2000	16.346.450
2001	16.649.880
2002	13.653.299
2003	*7.350.654
2004	5.037.204
2005	7.441.134
<b>Skupaj</b>	<b>87.563.907</b>

\* Do sredine aprila 2003 je NEK celotno električno energijo dobavljala slovenskemu odjemalcu; kasneje pa, v skladu z meddržavno pogodbo, polovico



slovenskemu, polovico hrvaškemu, kar se odraža pri plačilih za leti 2003, 2004 in 2005.

Graf 1: Vplačila NEK in ELES GEN d.o.o. v obdobju od 1995 do 2005 v mio SIT



V obdobju od leta 1995 do 1997 NE Krško Skladu skoraj ni nakazovala sredstev (v treh letih je plačala komaj dobrih 9% vseh svojih obveznosti), kar je pogojevalo vložitev tožb zoper NEK, podpisani pa sta bili tudi dve izvensodni poravnavi.

S prvo poravnavo sta NEK in Sklad dne 12.05.1997 sklenila dogovor o poravnavi zapadlih neplačanih obveznosti iz prispevka in obresti do 31.12.1996, v skupnem znesku 6.581 mio SIT, kar ob upoštevanju predvidene proizvodnje NE Krško pomeni, da bi bile obveznosti poplačane v Sklad v približno 12 letih. Na dan 17.04.1998 je bila sklenjena druga delna izvensodna poravnava, ki se je nanašala na zapadle obveznosti na osnovi proizvedene električne energije za Republiko Slovenijo, v višini 813,9 mio SIT za leto 1997. S tretjim dogovorom, ki sta ga Sklad in NEK sklenila 14.09.1999, je bilo dogovorjeno plačilo obveznosti iz naslova prispevka za dodatno dobavljeno električno energijo iz leta 1998 in 1999, v višini 1.139 mio SIT.

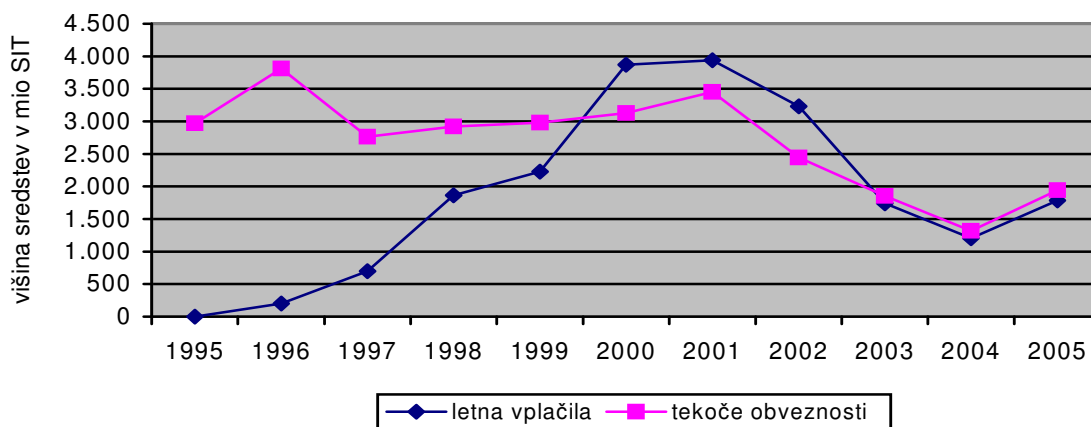
Ker NEK do 31.5.2000 ni redno poravnala svojih obveznosti, sta Sklad in NEK junija 2000 sklenila že četrti dogovor o poravnavi zapadlih obveznosti v višini 1.719 mio SIT, septembra pa aneks k dogovoru, s katerim sta dogovorila poravnavo zamudnih obresti iz preteklih obdobj. Z dogovorom in aneksom k dogovoru so bile regulirane vse zapadle obveznosti NEK za električno energijo, dobavljeno slovenskemu elektrogospodarstvu. Od sklenitve omenjenega dogovora (20.6.2000) je NEK redno in v dogovorjenih rokih poravnala vse obveznosti, ki se nanašajo na prispevek iz naslova električne energije, ki je bila dobavljena slovenskemu elektrogospodarstvu.

Graf 2 prikazuje letna vplačila NEK in ELES GEN d.o.o. in tekoče letne obveznosti. Do leta 2002 tekoče letne obveznosti zajemajo celotne letne obveznosti NEK skupaj z zamudnimi obrestmi.

Sprememba Obligacijskega zakonika (Ur. list št. 83/2001) v letu 2002 je pomenila, da Sklad NEK od 1.1.2002 Nuklearni elektrarni Krško ni smel več zaračunavati zamudnih obresti na enak način, ker je vsota zapadlih obresti že preseгла višino glavnice. Zato so v letu 2002 obveznosti nižje kot v letu 2001 in zajemajo le višino rednega prispevka. Sklad NEK in Nuklearna elektrarna Krško sta 20.9.2002

sklenila Dogovor o izvajanju Izvensodne poravnave z dne 12.5.1997 v katerem sta se dogovorila, da bo NEK do revizije programa razgradnje NEK od 20.7.2002 še naprej poravnava obveznost prispevka do Sklada v znesku 0,61 SIT/kWh od prodane električne energije ter s tem nadalje izvajala določbe Izvensodne poravnave z dne 12.5.1997.

Graf 2: Prikaz letnih obveznosti NEK (od marca 2003 ELES GEN d.o.o.) in letnih plačil v obdobju 1995-2005



Iz grafa 2 je razvidno, da so bila v letu 2002 vplačila NEK višja od tekočih obveznosti, ker je NEK redno poravnava tudi obveznosti po izvensodni poravnavi I. V letih 2003 in letu 2004 pa so obveznosti enake poravnanimu prispevku.

Problematika dolga NEK do Sklada je bila razrešena z ratifikacijo Pogodbe med Vlado Republike Slovenije in Vlado Republike Hrvaške o ureditvi statusnih in drugih pravnih razmerij, povezanih z vlaganjem v Nuklearno elektrarno Krško, njenim izkoriščanjem in razgradnjo, ki v 17. členu med drugim določa, da z uveljavitvijo omenjene pogodbe prenehajo vse obveznosti NEK do Sklada.

UO Sklada je na 2. seji dne 12.05.2003 sprejel sklep, da se na dan 11.03.2003 odpišejo vse obveznosti NEK, ki se nanašajo na terjatve iz dobavljene električne energije hrvaškemu elektrogospodarstvu v skupnem znesku 8.435.7 mio SIT.

Na svoji 5. seji dne 19.09.2003 pa je UO Sklada, iz razloga nezadostne pravne podlage, sprejel sklep s katerim se odpišejo kratkoročne obveznosti NEK iz naslova zamudnih obresti v skupnem znesku 838 tisoč SIT in obveznosti za prispevek od električne energije, ki je bila v času od 11.03.2003 do 19.04.2003 dobavljena drugim odjemalcem v Sloveniji v skupnem znesku 148.9 mio SIT.

Od julija leta 1998 do marca leta 2003 je NEK celotno električno energijo dobavila slovenskemu elektrogospodarstvu; kasneje pa v skladu z meddržavno pogodbo tudi hrvaškemu. V prvih štirih mesecih leta 2003 je NEK vplačala v Sklad 965 mio SIT prispevka v višini 0,61 SIT/kWh od električne energije na pragu NEK do 10.3.2003. ELES GEN d.o.o. je vplačal prispevek v višini 0,462 SIT/kWh od prevzete električne energije za čas od 11.3.2003 do 31.12.2003 v višini 774,7 mio SIT. Skupaj je bilo v letu 2003 vplačanih 1.739,8 mio SIT, kar je za 46% manj kot v letu 2002. V letu

2002 so bila vplačila NEK višja kot v letu 2003 zaradi poravnavanja zaostalih obveznosti. V letu 2004 je ELES GEN d.o.o. v celoti in pravočasno poravnal vse svoje obveznosti do Sklada v višini 0,462 SIT/kWh prevzete električne energije iz NEK.

## 2.2 Poravnavanje obveznosti v letu 2005

V letu 2005 je NEK polovico električne energije dobavila slovenskemu lastniku, polovico pa hrvaškemu, kar je v skladu z Meddržavno pogodbo o NEK.

Meddržavna komisija za spremljanje Pogodbe med Vlado Republike Slovenije in Vlado Republike Hrvaške, je na svoji 7. seji, 4. marca 2005 sprejela Program razgradnje NEK, s katerim je bil določen nov prispevek, in sicer 0,30 evrocenata za kWh od polovice električne energije iz NEK. Na podlagi sklepa Vlade RS iz 93. seje, dne 7.10.2004, je ELES GEN d.o.o. 20.5.2005 prvič plačal prispevek po novem, v višini 0,30 evrocenata za kWh, preračunan po srednjem tečaju Banke Slovenije na zadnji dan prejšnjega meseca.. Do takrat je znašal prispevek 0,462 SIT/kWh.

**ELES GEN d.o.o. je skupaj v letu 2005 plačal za 1.783 mio SIT prispevka za razgradnjo, kar je za 48% več kot v letu 2004.**

Tabela 3: Mesečna vplačila ELES GEN d.o.o. v letu 2005 v SIT

datum plačila	Proizvodnja v kWh - dobavljena ELES GEN d.o.o.	obveznost/ mesec	plačila/mesec
20. januar, 2005	238.230.744,50	110.062.603,96	110.062.603,96
20. februar, 2005	245.808.305,50	113.563.437,14	113.563.437,14
21. marec, 2005	223.704.583,50	103.351.517,58	103.351.517,58
20. april, 2005	247.033.316,50	114.129.392,22	114.129.392,22
20. maja, 2005	221.198.634,00	159.043.631,67	159.043.631,20
20. junij, 2005	247.626.025,00	178.001.535,57	178.001.536,76
20. julij, 2005	228.773.713,00	164.421.337,58	164.421.337,82
20. avgust, 2005	246.150.270,00	176.915.977,40	176.915.977,40
20. september, 2005	222.210.222,00	159.713.841,49	159.713.841,49
20. oktober, 2005	240.227.428,00	172.657.458,19	172.657.457,23
20. november, 2005	224.003.050,00	161.029.923,77	161.029.923,77
20. december, 2005	236.285.164,00	169.823.487,41	169.823.487,41
<b>Skupaj</b>	<b>2.821.251.456,00</b>	<b>1.782.714.143,98</b>	<b>1.782.714.143,98</b>

Iz tabele 3 je razviden prikaz mesečnih plačil s strani ELES GEN-a d.o.o.

Eles Gen d.o.o. je v letu 2005 v celoti in v dogovorjenih rokih poravnal vse svoje obveznosti do Sklada NEK iz naslova prispevka za razgradnjo.

### 3. URESNIČEVANJE FINANČNEGA NAČRTA

Upravni odbor Sklada je na svoji 13. seji dne 21.1.2005 sprejel Finančni načrt Sklada za leto 2005. Vlada Republike Slovenije je na dokument podala soglasje na svoji 28. redni seji dne 9.6.2005, sklep števil. 47602-2/2005/5.

#### 3.1 Prihodki

V Finančnem načrtu za leto 2005 je Sklad načrtoval plačilo celotnega prispevka od ELES GEN d.o.o. na podlagi proizvedene električne energije v višini 0,30 evrocenta za kWh.

Tabela 4 : Primerjava prihodkov po stanju na dan 31.12.2005 z načrtovanimi

v 000 SIT

Vrsta prihodka	Stanje na dan 31.12.2005	Plan 2005	Indeks
Prihodki od obresti	1.269.678		
Prihodki od dividend	43.757		
Kapitalski dobiček <sup>1</sup>	283.205		
<b>IZPLAČANI PRIHODKI OD FINANCIRANJA</b>	<b>1.596.640</b>	<b>1.317.029</b>	<b>121</b>
Prihodki od ELES GEN d.o.o.	1.782.714	1.996.467	89
<b>SKUPAJ PRIHODKI</b>	<b>3.379.354</b>	<b>3.313.496</b>	<b>102</b>

<sup>1</sup>Kapitalski dobiček je rezultat poslovanja z vrednostnimi papirji, ki je posledica prodaje, tečajnih uskladitev, zapadlosti, ali predčasnega odpoklica in je razviden iz razlike med vrnjenimi naložbami iz aktive bilance stanja in dejansko prejetih sredstev ob izplačilu; pomeni pa povečanje sredstev sklada, ki neposredno niso izkazana v računovodskem izkazu prihodkov in odhodkov drugih uporabnikov. Omenjene postavke ni v finančnem načrtu, ker je izračunana na podlagi računovodskih podatkov.

Če bi upoštevali zgolj postavke, ki so navedene v finančnem načrtu ugotovimo, da znašajo celotni prihodki 3.096 mio SIT in so nižji od načrtovanih za 6,5%.

V izplačanih prihodkih od financiranja so zajeti prihodki od obresti, prihodki od dividend in kapitalski dobiček, ki ga je Sklad realiziral v letu 2005. Celotni izplačani prihodki od financiranja so za 21% višji, kot so bili načrtovani zaradi izplačila dividend in realizacije kapitalskega dobička.

Sklad je v letu 2005 z uspešnim aktivnim upravljanjem finančnega portfelja realiziral za 283 mio SIT kapitalskega dobička. Prihodki od dividend zajemajo izplačilo dividend delnic (ZM1N, BCER, GBKR, LKPG, PILR, ECEG, EGKG in TLSS) v višini 43,7 mio SIT.

Prihodki od ELES GEN d.o.o. iz naslova prispevka za razgradnjo so nižji od načrtovanih za 11% zaradi zamude pri sprejetju Programa razgradnje NEK na meddržavni komisiji. Glede na to, da se je Vlada RS seznanila s Programom razgradnje že v letu 2004, je Sklad načrtoval celoten prispevek za leto 2005 v

višini 0,30 evrocenta/kWh, vendar pa je do dejanskega plačila v tej višini prišlo šele v mesecu maju 2005. Do takrat je ELES GEN d.o.o. plačeval prispevek v višini 0,462 SIT/kWh (0,3 evrocenta = 0,7189 SIT/kWh; 1 EUR = 239,64)

### **3.2 Odhodki**

Celotni odhodki Sklada so združeni v naslednjih postavkah:

- plače in drugi izdatki zaposlenih,
- prispevki delodajalca za socialno varnost,
- izdatki za blago in storitve,
- tekoči transferi,
- investicijski odhodki (nakup opreme).

Celotni odhodki Sklada v letu 2005 so znašali skupaj 1.132 mio SIT in so bili za 4% nižji od načrtovanih.

Plače in drugi izdatki zaposlenih ter prispevki delodajalca za socialno varnost so skupaj dosegli 97% načrtovanih izdatkov v skupnem znesku 41 mio SIT.

Izdatki za blago in storitve, ter nakupi opreme so skupaj dosegli le 75% vseh načrtovanih izdatkov s skupnem znesku 51,5 mio SIT. Neparabljena so ostala predvsem sredstva za plačilo posredniških provizij in provizij KDD in borze, saj so ti stroški odvisni od števila transakcij na letnem nivoju, kar pa je glede na nepredvidljivost finančnega trga zelo težko oceniti za celo leto vnaprej.

Tekoči transferi predstavljajo stroške sofinanciranja programa dela Agencije RAO, plačilo nadomestil občinam in donacije. V letu 2005 so bili transferi Agenciji RAO nižji od načrtovanih za 7%. Do nekoriščenja celotnih sredstev je prišlo zaradi nerealizacije pogodbe o sofinanciranju Agencije RAO za leto 2004 v celoti. Tako se je prvo plačilo po pogodbi o sofinanciranju za leto 2005 zmanjšalo za nekaj manj kot 6 mio SIT.

Plačilo nadomestil občinam Krško, Brežice in Sevnici Sklad plačuje na osnovi Uredbe, in sicer na predlog Ministrstva za okolje, prostor in energijo. Tako je Sklad v letu 2005 plačal za vse tri občine znesek v višini 561 mio SIT, kar je le za 0,8% manj, kot je bilo načrtovano. Donacije so bile v letu 2005 v celoti izplačane.

### **3.3 Finančne terjatve in naložbe**

Skład NEK je imel v letu 2005 za 9.861 mio SIT prejetih vračil danih posojil (zapadle naložbe) in sredstev pridobljenih s prodajo kapitalskih deležev, kar je posledica prodaje delnic Petrola, Telekomu, Gorenjske banke in Gorenja, povečanega prometa iz naslova kratkoročnih naložb, ki so bile tudi vrnjene v letu 2005 (zakladne menice RS) in odprodaje obveznic RS 53 in RS 33.

Dana posojila in povečanje kapitalskih deležev so znašala 11.823 mio SIT, kar je za 1.962 mio SIT več, kot je bilo vrnjenih posojil.

#### 4. URESNIČEVANJE NALOŽBENE POLITIKE

Upravni odbor Sklada je na svoji 13. seji dne 21.1.2005 sprejel Naložbeno politiko Sklada za leto 2005, Vlada Republike Slovenije je na dokument podala soglasje na svoji 28. redni seji dne 9.6.2005, sklep štev. 47602-15/2005/3.

Službe Sklada so v letu 2005 uresničevale cilje sprejete naložbene politike, upoštevaje načelo dobrega gospodarja in vse zakonske omejitve.

**Na dan 31.12.2005 je imel Sklad 29.124 mio SIT finančnih naložb, 26 % sredstev je bilo naloženih pri bankah v obliki depozitov in potrdil o vlogi, 45 % v državnih vrednostnih papirjih, 22 % v drugih obveznicah ter 7% v vzajemnih skladih in delnicah slovenskih gospodarskih družb. Naložbe v depozite in potrdila o vlogah so razpršene pri šestih poslovnih bankah in eni hranilnici, naložbe v državnih vrednostnih papirjih pa v šestnajstih domačih in štirinajstih tujih izdajah.**

Graf 3: Struktura naložb Sklada NEK na dan 31.12.2005

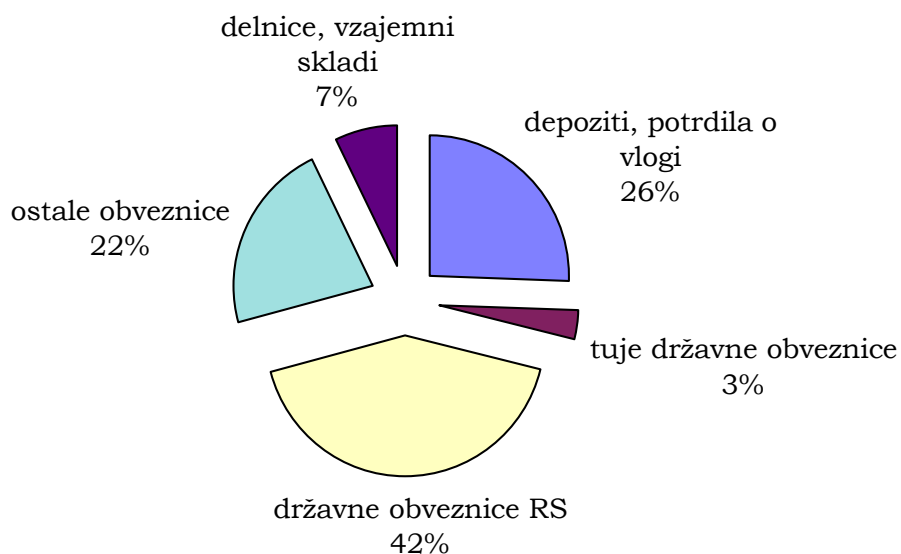


Tabela 6: Primerjava dejanske strukture naložb na dan 31.12.2005 z načrtovano

v 000 SIT

Vrste naložb	Stanje na dan 31.12.2005	Struktura v %	Načrt. Struktura 2005
<b>Depoziti in CD-ji</b>	<b>7.449.768</b>	<b>25,58%</b>	<b>15-20%</b>
<b>Vrednostni papirji</b>	<b>21.668.592</b>	<b>74,40%</b>	<b>80-85%</b>
• Državne obveznice	13.186.552	45,28%	55-60%
• Ostale obveznice	6.397.302	21,94%	15-20%
• Delnice	1.174.843	4,04%	do 5%
• Vzajemni skladi	909.895	3,11%	do 5%
<b>Denarna sredstva</b>	<b>6.232</b>	<b>0,02%</b>	<b>0,5%</b>
<b>Skupaj</b>	<b>29.124.592</b>	<b>100,00%</b>	<b>100,00%</b>

Na zadnji dan leta 2005 je imel Sklad 42 % naložb v SIT-ih in 58 % v EUR-ih, oziroma v naložbah z valutno klavzulo. V primerjavi z letom poprej, je Sklad povečal naložbe v EUR valuti za 7 odstotnih točk. Sklad je pri dolgoročnih naložbah postopno zmanjševal odstotek naložb v tolarjih in povečeval naložbe v evrih. Tako je zmanjšal morebitna tveganja, ki bi lahko nastala v letu 2007, ko bo določeno menjalno razmerje tolarjev v EURO. V preteklosti je namreč Sklad več naložb usmerjal v tolarске naložbe, ker so bile zaradi indeksacije donosnejše od naložb z valutno klavzulo ali EURO.

Iz tabele 6 je razvidno, da se je tudi v letu 2005 nadaljeval trend zniževanja deleža naložb v državne vrednostne papirje in depozite, zaradi padanja obrestnih mer. Na drugi strani pa se je povečeval delež naložb v druge obveznice (SOS2E, bančne obveznice in obveznice uspešnih finančnih institucij), ki prinašajo v povprečju vsaj za 1 odstotno točko višji donos, kot naložbe v depozite.

Zaradi neugodnih tržnih razmer, je imel Sklad skozi celotno leto 2005 skupaj za 4.740 mio SIT kratkoročnih naložb, ki so bile do konca leta vse vrnjene in ponovno investirane v dolgoročne naložbe. Od tega je bilo za 3.634 mio SIT zakladnih menic in za 1.106 kratkoročnih depozitov.

Dodatno je Sklad v letu 2005 investiral tudi v dolgoročna potrdila o vlogi v skupnem znesku 900 mio SIT z donosom 4,1%. Za 557 mio SIT je bilo kupljenih delnic Banke Celje, Elektra Celje in Elektra Gorenjske. Zaradi ugodnih tržnih razmer in ustvarjanja kapitalskega dobička, se je Sklad odločil za prodajo delnic Petrola, Telekom Slovenije, Gorenja in Gorenjske banke ter državnih obveznic (EUR4, EUR5, RS33 in RS53). Naložbe v delnice so v letu 2005 skupaj s prodajami in dividendami dosegle 11,72% letni donos. Skupni realiziran kapitalski dobiček je znašal 283 mio SIT.

Konec leta 2005 je imel Sklad 3% celotnega finančnega portfelja naloženega v državnih vrednostnih papirjih Republike Hrvaške, Republike Srbije in Črne Gore ter Republike Makedonije. Srbske in črnogorske obveznice oz. menice so denominirane v eurih. Srbske obveznice zapadejo v plačilo med leti 2009 in 2015, ter prinašajo donos med 6,21% in 6,42%. Črnogorske obveznice zapadejo v plačilo med leti 2006 in 2010 ter zagotavljajo donos v višini od 11,32% do 15,7%, medtem ko črnogorske menice, ki so eno, tri ali šest mesečne naložbe, zagotavljajo donos v višini od 8,41%

do 9,87% p.a. V Makedoniji je Sklad investiral v devet in deset letne državne obveznic, ki zagotavljajo donos do dospetja v višini od 9% do 11%.

**Ob upoštevanju tržnih tečajev pri vrednotenju portfelja Sklada na dan 31.12.2005 ugotovimo, da bi Sklad ob prodaji vseh vrednostnih papirjev, ki jih ima v svojem portfelju, ustvaril 1.294 mio SIT kapitalskega dobička.**



## 5. ANALIZA POSLOVANJA SKLADA

### 5.1 Finančni portfelj Sklada

Strategija nalaganja finančnih sredstev Sklada, ki zajema obdobje do leta 2005 določa, da sme Sklad nalagati denarna sredstva v domače državne vrednostne papirje, depozite, bančne obveznice, ostale obveznice (obveznice paradržavnih skladov), delnice gospodarskih družb ter vrednostne papirje določene v skladu z Zakonom o deviznem poslovanju (ZDP, Ur. list RS št. 23/99). Od leta 2003 Sklad lahko nalaga denarna sredstva tudi v delnice investicijskih družb, točke vzajemnih skladov in strukturirane finančne produkte z zajamčenim donosom.

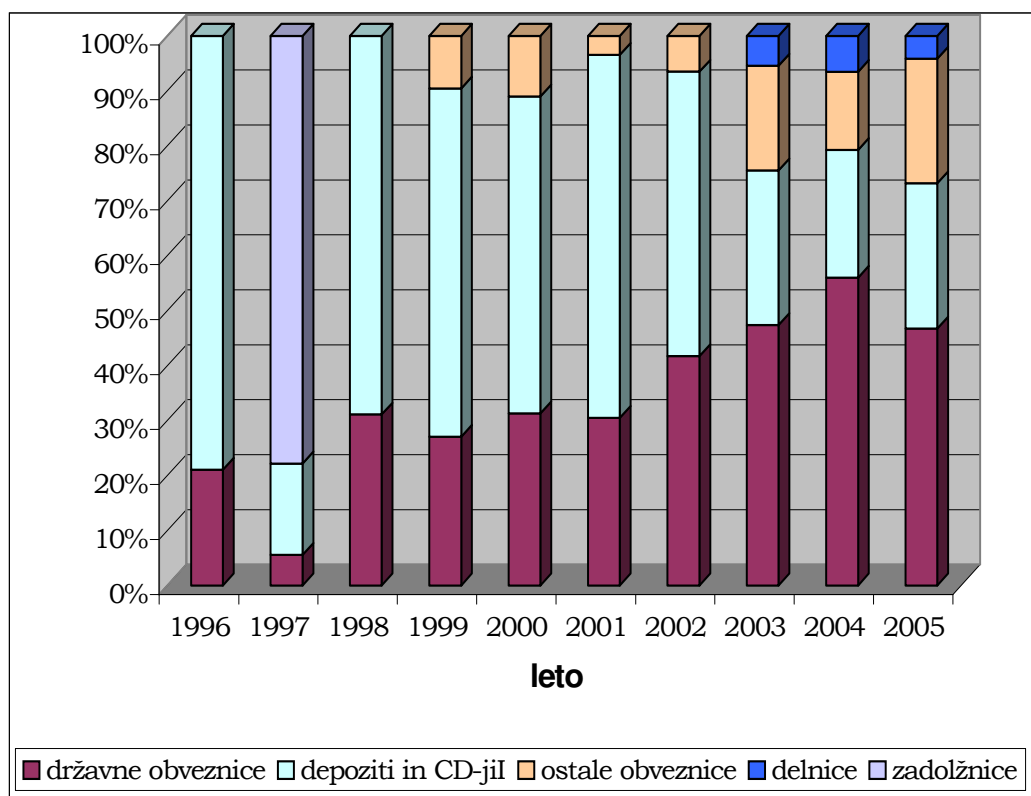
Investicijska politika Sklada je usmerjena k ciljem doseganja primerne varnosti, donosnosti in likvidnosti. Cilj Sklada je z razpršenostjo naložb in strokovnim upravljanjem, ob upoštevanju zakonitosti trga vrednostnih papirjev, doseči stabilno naložbo. Zato imajo prednost naložbe s stabilno rastjo, ki hkrati zagotavljajo ustrezno likvidnost sredstev. Temeljno merilo pri odločitvah za posamezno investicijo je stopnja donosa ob predpostavljeni varnosti.

Tabela 7: Prikaz strukture portfelja po letih

leto	državne obveznice	depoziti	ostale obveznice	delnice	zadolžnice	skupaj
1996	21%	79%				100%
1997	6%	17%			77%	100%
1998	31%	69%				100%
1999	27%	63%	10%			100%
2000	31%	58%	11%			100%
2001	30,5%	66%	3,5%			100%
2002	42%	52%	6%			100%
2003	48%	28%	19%	5%		100%
2004	56%	23%	14%	7%		100%
2005	45%	26%	22%	7%		100%

V skladu s strategijo nalaganja finančnih sredstev ima Sklad najmanj 30% naložb v vrednostnih papirjih, katerih izdajatelj je Republika Slovenija, Banka Slovenija, država članica Evropske unije oziroma država članica OECD, ali mednarodna finančna organizacija, za katero jamči ena od teh oseb. Sklad mora imeti naložbe razpršene v vrednostnih papirjih različnih izdajateljev in ne sme imeti več kot 5% naložb v vrednostnih papirjih istega izdajatelja.

Graf 4: Struktura portfelja Sklada v obdobju 1996 - 2005



Kot je iz grafa 4 razvidno je bil do konca leta 1998 portfelj Sklada sestavljen le iz obveznic Republike Slovenije in depozitov pri bankah, s katerimi je Sklad pasivno upravljal.

Glede na razmere na trgu, kjer je začel prevladovati trend zniževanja obrestnih mer, je Sklad v letu 1999 prvič vključil v portfelj tudi bančne in ostale obveznice (Slovenski odškodninski sklad, Stanovanjski sklad RS,...). Struktura bančnih in ostalih obveznic v skladu z naložbeno politiko ne sme presegati 20 % celotnega portfelja Sklada.

Leta 2003 se je Sklad odločil manjši del svojih sredstev naložiti v delnice gospodarskih družb (največ 5% ), delnice investicijskih družb ter točke vzajemnih skladov (do 5% ). Ta del portfelja Sklad aktivno upravlja, kar pomeni, da izkorišča tržne možnosti in zasleduje kapitalske dobičke, spremlja rezultate in donosnost naložb ter ugotavlja, katere investicije so nadpovprečno donosne in hkrati vnovčuje dobičke.

Uspešnost upravljanja portfelja se odraža v relativno visokih realnih donosih, ki jih Sklad dosega, kljub neugodnim tržnim razmeram

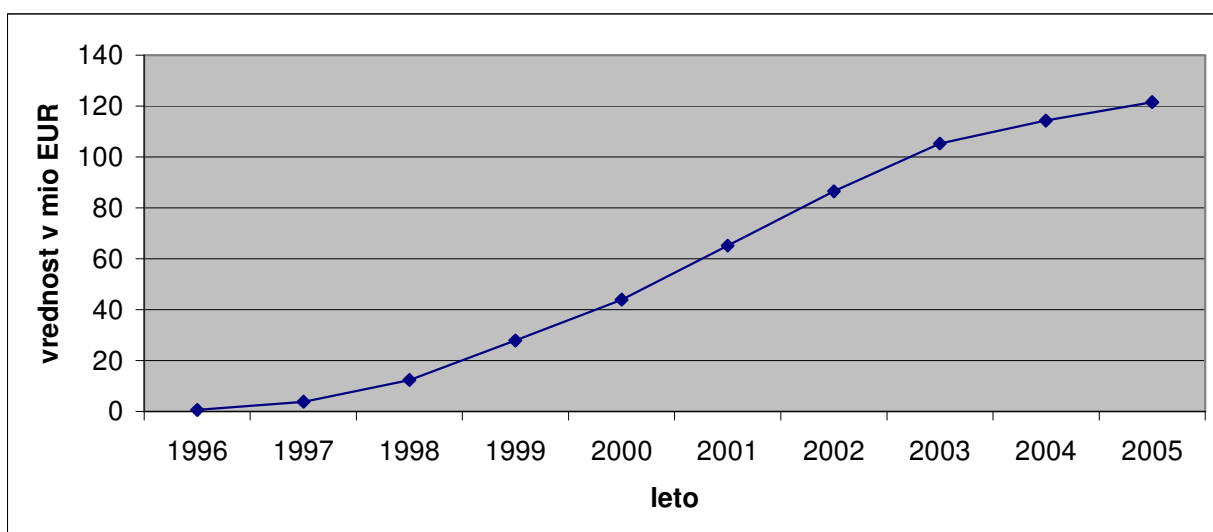
**Finančni portfelj Sklada je konec leta 2005 znašal 29,1 mrd SIT, oziroma 121,5 mio EUR. Od tega je 45% sredstev naloženih v državnih vrednostnih papirjih.**

Tabela 8: Finančni portfelj Sklada od 1996 do 2005

Leto	1996	1997	1998	1999	2000	2001	2002	2003	2004	2005
v mio EUR	0,7	3,9	12,4	27,9	44,0	65,2	86,5	105,3	114,3	121,5

**Kot je razvidno iz tabele 8, se je finančni portfelj v letu 2005 v primerjavi z letom 2004, povečal za 7,2 mio EUR.**

Graf 5: Vrednost finančnega portfelja po letih

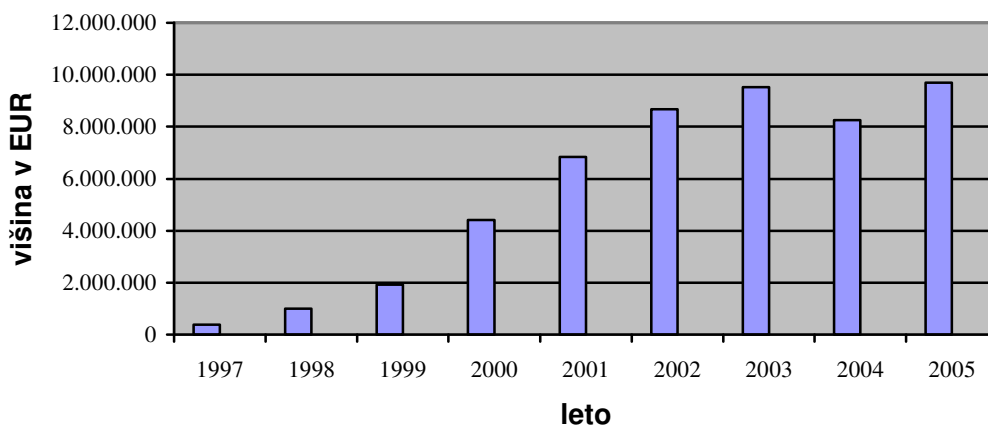


## 5.2. Uspešnost Sklada

**Z uspešnim nalaganjem sredstev je Sklad v letu 2005 ustvaril za 2.324 mio SIT oziroma 9,7 mio EUR prihodkov od financiranja, ki zajemajo vse izplačane obresti, dividende, kapitalske dobičke in terjatve za obresti, ki bodo izplačane v naslednjem letu. Prihodki od financiranja so bili višji za 17,6% v primerjavi z letom 2004. Nominalna donosnost celotnega portfelja Sklada za leto 2005 znaša 6,74% na SIT oziroma 6,82 na EUR in je presegla zahtevan donos za 2,53 odstotne točke.**

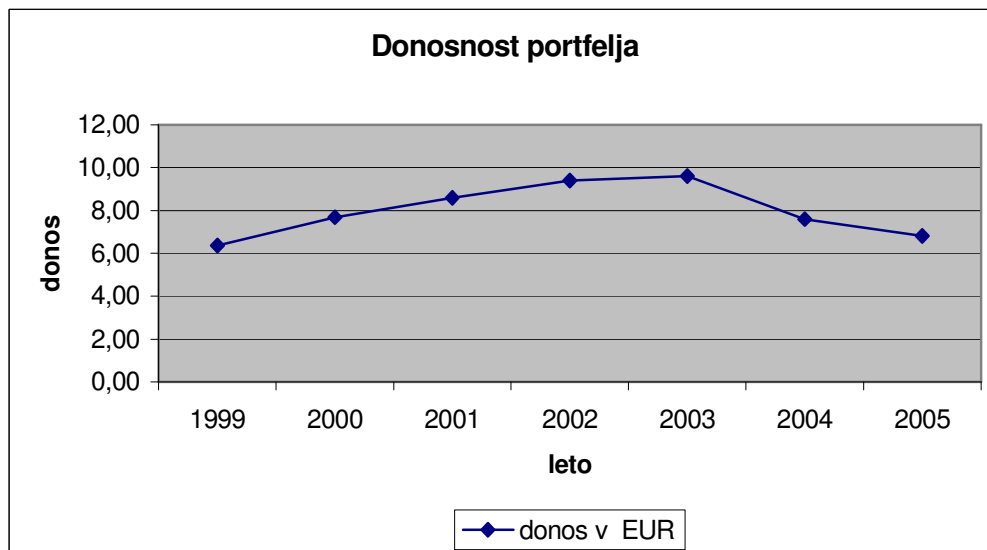
Z novim Programom razgradnje NEK je bila tudi določena nova zahtevana donosnost Sklada, ki se je iz 3% dvignila na 4,29%.

Graf 6: Prihodki od financiranja v EUR v obdobju od 1997 – 2005



Kljub temu, da je slovenski finančni trg še vedno pod vplivom zniževanja obrestnih mer, je v letu 2005 Skladu uspelo ustvariti višje prihodke od financiranja kot leto poprej. Sklad se je pravilno in pravočasno odločil prodati določene delnice ter ustvaril višje donose na trgih bivše Jugoslavije na podlagi natančne analize in ocene tveganja finančnih trgov.

Graf 7: Donosnost portfelja od 1999 - 2005



Do leta 2000 je donos izračunan v DEM, za leta 2001, 2002, 2003, 2004 in 2005 pa v EUR.

Sklad NEK je v vseh letih svojega obstoja posloval zelo uspešno in nad zahtevanimi cilji. V letu 1999 je donos portfelja znašal 6,37 %, medtem ko je v letu 2004 znašal 7,6 %. Nominalna donosnost celotnega portfelja Sklada za leto 2005 znaša 6,74%

na SIT oziroma 6,82 na EUR. Izračunani donos je notranja stopnja donosnosti denarnega toka (IRR). IRR je tista diskontna stopnja, pri kateri je neto sedanja vrednost enaka nič.

Za izračun kazalnikov so uporabljeni naslednji podatki (v 000 SIT):

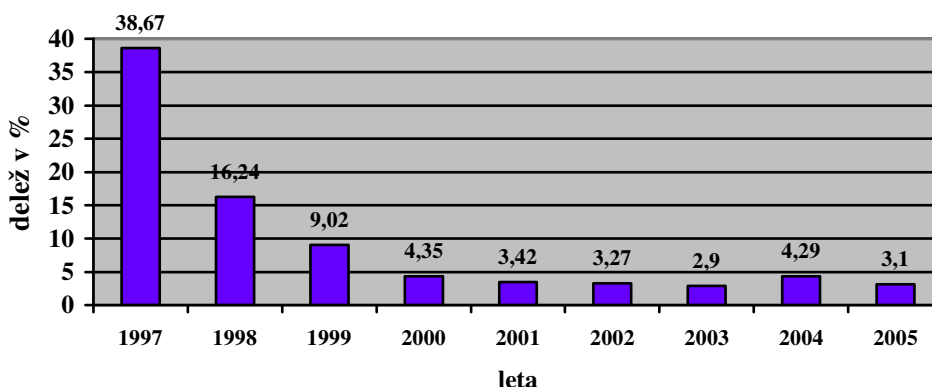
- Vrednost finančnega portfelja na dan 31.12.2005..... 29.124.592
- Prihodki od financiranja ..... 2.324.199
- Stroški uprave brez odhodkov ARAO, nadomestil občinam in nakupov OS..... 71.961

**a) Odstotek splošnih upravnih stroškov v prihodkih od financiranja:**

$$\frac{\text{celotni stroški uprave}}{\text{prihodki od financiranja}} = \frac{71.961}{2.324.199} * 100 = 3,10\%$$

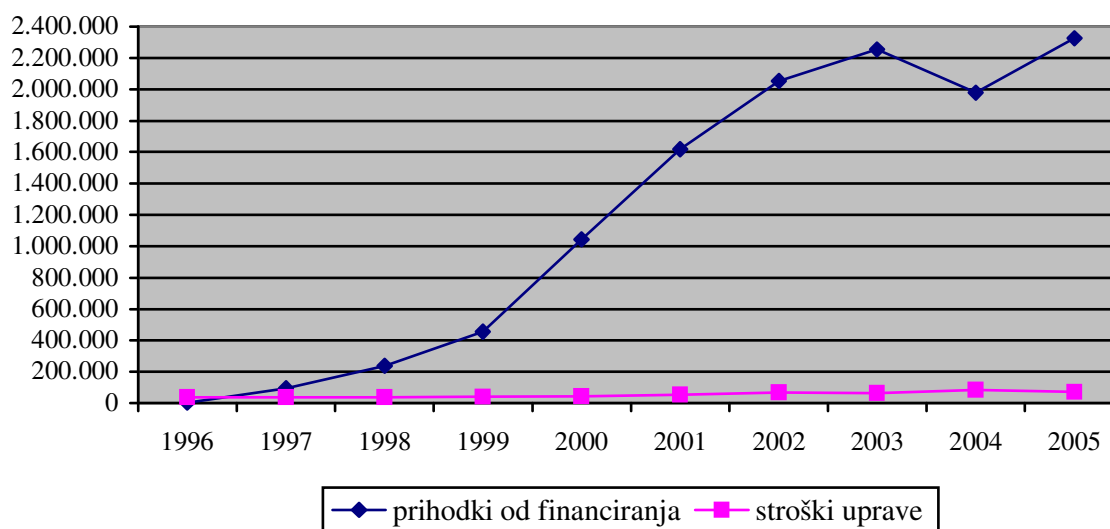
Spodnji graf prikazuje delež upravnih stroškov v prihodkih od financiranja v določenem letu.

Graf 8: Delež upravnih stroškov v % v prihodkih od financiranja



Delež upravnih stroškov v prihodkih od financiranja se je v primerjavi z letom 2004 zmanjšal za 28 odstotnih točk, kar je posledica tako manjših stroškov uprave, kakor tudi višjih prihodkov od financiranja.

Graf 9: Gibanje prihodkov od financiranja in stroškov uprave po letih



Iz grafa 9 je razvidno, da so prihodki od financiranja v letu 2005 višji od prihodkov od financiranja v preteklem letu, in sicer zaradi uspešnega upravljanja s finančnim portfeljem in realizacije kapitalskega dobička.

**b) Odstotek splošnih upravnih stroškov od vrednosti finančnega portfelja:**

$$\frac{\text{celotni stroški uprave}}{\text{vrednost fin. portfelja}} = \frac{71.961}{29.124.592} * 100 = 0,25\%$$

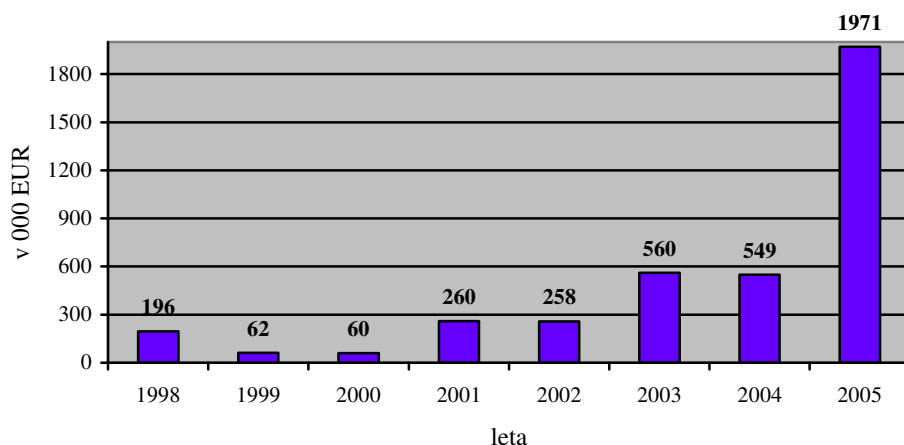
**V letu 2005 so znašali celotni stroški uprave 0,25% celotnega finančnega portfelja.**

### 5.3 Investicijska vlaganja Sklada

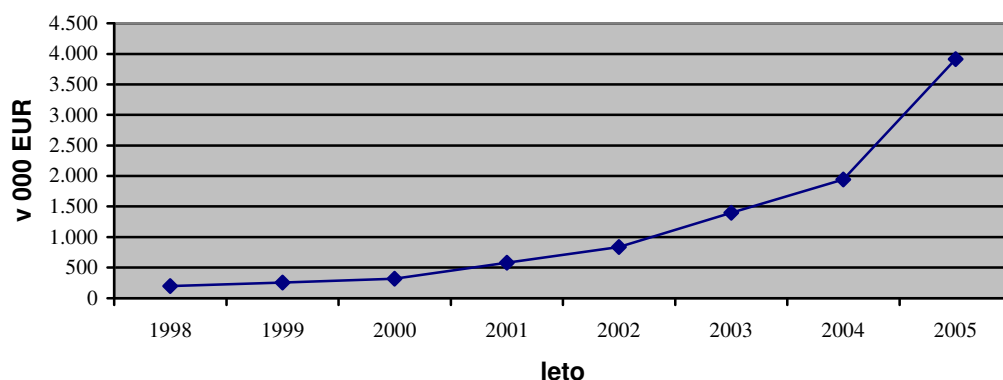
Sklad že od leta 1998 sofinancira Program dela Agencije RAO, in sicer projekte, ki se nanašajo na ravnanje z NSRAO.

Spodnji graf prikazuje višino investicijskih vlaganj v Agencijo za radioaktivne odpadke za izvedbo študij in projektov iz področja ravnanja z NSRAO. V letu 2005 je Sklad NEK vplačal v Agencijo RAO 472,4 mio SIT ali 1,97 mio EUR. Vrednost pogodbe za sofinanciranje programa dela Agencije RAO za leto 2005 pa znaša 2,2 mio EUR. V obdobju od 1998 do konca leta 2005 je Sklad NEK skupno vplačal v ARAO 3,916 mio EUR.

Graf 10: Investicijska vlaganja po letih v 000 EUR



Graf 11: Kumulativni prikaz višine sredstev vloženih v Agencijo RAO



V obdobju od leta 2006 do leta 2013 je predvidena izgradnja odlagališča za nizko in srednje radioaktivne odpadke. Do leta 2008 se predvideva, da bo lokacija za odlagališče izbrana, samo odlagališče pa naj bi bilo zgrajeno že ob koncu leta 2010. Zaradi visokih stroškov, ki so povezani s samo izgradnjo odlagališča, je Sklad izdelal okvirno oceno stroškov in likvidnostni načrt za to obdobje. Ocenjeno je, da bo Sklad v obdobju od leta 2006 do leta 2013 skupno namenil cca. 90,6 mio EUR ali 21,7 mrd SIT sredstev za projekte Agencije RAO. V skladu s tem bo moral prilagoditi ročnost naložb, kar bi se lahko odražalo v nižjih donosih za posamezne naložbe.

## 6. POVZETEK RAČUNOVODSKIH IZKAZOV

V nadaljevanju so prikazane glavne postavke izkaza prihodkov in odhodkov, izkaza stanja in izkaza računa finančnih terjatev in naložb.

### 6.1 IZKAZ PRIHODKOV IN ODHODKOV za obdobje od 1.1. do 31.12.2005

v 000 SIT

Konti	Opis	Leto 2005	Leto 2004	Indeks (1:2)
		1	2	3
<b>A</b>	<b>Nedavčni prihodki</b>	<b>3.096.148</b>	<b>2.492.919</b>	<b>124</b>
I	Udeležba na dobičku in dohodki od premož.	1.313.434	1.285.246	102
II	Drugi nedavčni prihodki	1.782.714	1.207.634	148
III	Prihodki od prodaje osnovnih sredstev	0	39	
<b>B</b>	<b>Tekoči odhodki (400-402)</b>	<b>71.961</b>	<b>81.908</b>	<b>88</b>
I	Plače in drugi izdatki zaposlenih (4000-4009)	34.954	29.709	117
II	Prispevki delod. za soc. varnost (4010-4015)	5.954	5.062	117
III	Izdatki za blago in storitve (4020-4029)	31.053	47.137	75
<b>C</b>	<b>Tekoči transferi (412+413)</b>	<b>1.036.553</b>	<b>643.379</b>	<b>161</b>
I	Transferi neprof. organizacijam in ustanovam	3.000	3.000	100
II	Drugi tekoči domači transferi	1.033.553	640.379	161
<b>D</b>	<b>Nakup in gradnja osnovnih sredstev (420)</b>	<b>23.763</b>	<b>1.787</b>	<b>1329</b>
I	Nakup poslovnih prostorov	0	0	
II	Nakup opreme in neopredmetenih sredstev	23.763	1.787	1329
III	Rekonstrukcije in adaptacije	0	0	
<b>Z</b>	<b>PRESEŽEK PRIHODKOV NAD ODHODKI</b>	<b>1.963.871</b>	<b>1.765.845</b>	<b>156</b>

- A. Nedavčni prihodki predstavljajo udeležbo na dobičku in dohodke od premoženja ter druge nedavčne prihodke:
- I. Udeležba na dobičku in dohodki od premoženja zajemajo prihodke od realnih obresti in prihodke od dividend drugih podjetij in finančnih institucij.
  - II. Drugi nedavčni prihodki so prihodki od ELES GEN d.o.o., in sicer redni prihodek od ELES GEN d.o.o. po zakonu.
  - III. Prihodki od prodaje osnovnih sredstev zajemajo odškodnino od zavarovalnice, zaradi okvare arhivirne enote na strežniku, v letu 2005 pa niso bili realizirani.
- B. Tekoči odhodki zajemajo plače in druge izdatke zaposlenih, prispevke delodajalca za socialno varnost in izdatke za blago in storitve:
- I. Stroški plač in drugih izdatkov za zaposlene so plače in dodatki, nadomestila plač, regres in sredstva za delovno uspešnost ter drugi izdatki za zaposlene.



- II. Prispevki delodajalca za socialno varnost so stroški plač, ki bremenijo delodajalca.
  - III. Izdatki za blago in storitve zajemajo stroške, pisarniškega materiala, energije, in vse stroške v zvezi s storitvami ( bančne storitve, storitve za plačilni promet, stroški seminarjev in zavarovalne premije).
- C. Tekoči transferi so transferi neprofitnim organizacijam in ustanovam in drugi tekoči domači transferi:
- I. Tekoči transferi neprofitnim organizacijam in ustanovam so donacije lokalnim neprofitnim organizacijam in društvom.
  - II. Drugi tekoči domači transferi so transferi Agenciji ARAO za sofinaciranje programa dela in nadomestilo občinam za omejeno rabo prostora na območju jedrskega objekta.
- D. Nakup in gradnja osnovnih sredstev zajema nakup računalniške in telekomunikacijske opreme.
- Z. Ob upoštevanju vseh prihodkov in odhodkov dobimo presežek prihodkov nad odhodki za leto 2005 v višini 1.964 mio SIT.

## 6.2 IZKAZ STANJA na dan 31.12.2005

v 000 SIT

Konti	Opis	31.12.2005	31.12.2004	Indeks (1:2)
		1	2	3
	<b>SREDSTVA</b>			
<b>A)</b>	<b>Dolgoročna sredstva in sredstva v upravljanju (00-08)</b>	<b>25.522.209</b>	<b>24.700.512</b>	<b>103</b>
00	Neopredmetena dolgoročna sredstva	26.558	5.057	
01	Popravek vrednosti neopr. dolg, sredstev	2.948	3.012	
02	Nepremičnine	33.866	33.866	
03	Popravek vrednosti nepremičnin	4.091	3.075	
04	Oprema in druga opredmetena sredstva	26.940	29.861	
05	Popravek vrednosti opreme in drugih opredmetenih sredstev	16.460	17.829	
06	Dolgoročne finančne naložbe	2.084.738	1.793.069	
07	Dolgoročno dana posojila in depoziti	23.357.506	22.861.455	
08	Dolgoročne terjatve iz poslovanja	16.100	1.120	
<b>B)</b>	<b>Kratkoročna sredstva, razen zalog in AČR (11-19)</b>	<b>4.674.272</b>	<b>2.910.931</b>	<b>161</b>
11	Denarna sredstva na računih	6.232	4.511	
12	Kratkoročne terjatve do kupcev	160.652	110.063	
13	Dani predujmi in varščine	0	0	
14	Kratkoročne terjatve do uporabnikov enotnega kontnega načrta	1.045.971	0	
15	Kratkoročne finančne naložbe	2.885.967	2.081.336	
16	Kratkoročne terjatve iz financiranja	471.738	650.904	
17	Druge kratkoročne terjatve	0	270	
18	Neplačani odhodki	103.710	63.846	
19	Aktivne časovne razmejitev	2	1	
	<b>AKTIVA SKUPAJ (A+B)</b>	<b>30.196.481</b>	<b>27.611.443</b>	<b>109</b>
	<b>OBVEZNOSTI DO VIROV SREDSTEV</b>			
<b>D)</b>	<b>Kratkoročne obveznosti in PČR (21-29)</b>	<b>991.924</b>	<b>825.083</b>	<b>120</b>
21	Kratk. obveznosti do zaposlenih	2.552	2.594	
22	Kratk. obveznosti do dobaviteljev	212	410	
23	Druge kratk. obveznosti iz poslovanja	1.237	829	
24	Kratkoročne obveznosti do uporabnikov enotnega kontnega načrta	99.709	60.283	
26	Kratk. obveznosti iz financiranja	0	0	
28	Neplačani prihodki	888.212	760.966	
29	Pasivne časovne razmejitev	2	1	
<b>E)</b>	<b>Lastni viri in dolgoročne obveznosti (90-95)</b>	<b>29.204.557</b>	<b>26.786.360</b>	<b>109</b>
90	Splošni sklad	29.188.457	26.785.240	
92	Dolgoročno razmejeni prihodki	16.100	1.120	
	<b>PASIVA SKUPAJ (D+E)</b>	<b>30.196.481</b>	<b>27.611.443</b>	<b>109</b>

- A1. (00-01) Neopredmetena dolgoročna sredstva predstavljajo neodpisano vrednost računalniške programske opreme.
- A2. (02-03) Nepremičnine zajemajo neodpisano vrednost lastnih poslovnih prostorov Sklada.
- A3. (04-05) Oprema in druga opredmetena sredstva zajemajo drobni inventar in umetniške slike.
- A4. (06) Dolgoročne finančne naložbe so naložbe v delnice, investicijske družbe in vzajemne sklade.
- A5. (07) Dolgoročno dana posojila in depoziti so naložbe v vrednostne papirje in depozite.
- A6. (08) Dolgoročne terjatve iz poslovanja so terjatve za diskontirane obresti tujih obveznic.
- B1. (11) Denarna sredstva na računih so sredstva na podračunu, deviznem računu in depozitno-poslovnem računu.
- B2. (12) Kratkoročne terjatve do kupcev so terjatve do ELES GEN d.o.o. za decembrski prispevek, ki zapadejo v plačilo v letu 2006.
- B3. (15) Kratkoročne finančne naložbe so naložbe v depozite z zapadlostjo krajšo od enega leta ter naložbe v zakladne menice pri MF RS Slovenije in so bile bilančno prenesene iz dolgoročnih finančnih naložb, ker zapadejo v letu 2006.
- B4. (16) Kratkoročne terjatve iz financiranja so terjatve za natečene obresti iz naložb in so izplačane v letu 2006.
- B5. (17) Druge kratkoročne terjatve je izkazani zahtevek za refundacijo obračunanih boleznin v breme ZZZS in zapade v letu 2005.
- B5. (18) Neplačani odhodki so sestavljeni iz plač, sejin in prispevkov za december, neplačanih materialnih stroškov in storitev, iz neplačanih transferjev Agenciji RAO ter nezapadlih obveznosti iz naslova nadomestil občinam zaradi omejene rabe prostora na območju jedrskega objekta.
- B6. (19) Aktivne časovne razmejitve zajemajo plačano cestnino ABC, ki še ni porabljena.
- D1. (21) Kratkoročne obveznosti do zaposlenih zajemajo obveznosti iz naslova neizplačanih plač za december 2005.
- D2. (22) Kratkoročne obveznosti do dobaviteljev predstavljajo obveznosti, ki so zapadle v plačilo v letu 2006.
- D3. (23) Druge kratkoročne obveznosti iz poslovanja so obveznosti za plačilo davka na izplačane plače, prispevke, premije DPPZ in ZVPSJU ter obveznosti na podlagi odtegljajev od prejemkov zaposlenih.

- D4. (24) Kratkoročne obveznosti do uporabnikov enotnega kontnega načrta so obveznosti sofinanciranja programa dela Agencije RAO, ki izhajajo iz pogodbe za leto 2005, obveznosti do UJP za december 2005, obveznost do DZ RS-glasilo »Poročevalec« in obveznost za nadomestilo občinam Krško, Brežice in Sevnica, ki zapade v plačilo v januarju 2006.
- D5. (28) Neplačani prihodki zajemajo neplačane obresti iz naložb, neplačani prispevek ELES GEN d.o.o..
- D6. (29) Pasivne časovne razmejitve zajemajo vračunane stroške za še ne porabljeno cestnino ABC.
- E1. (90) Splošni sklad predstavlja sklad nepremičnin, sklad premoženjskih pravic, sklad osnovnih sredstev, sklad naložb v vrednostne papirje, sklad naložb v depozite, sklad naložb v delnice in sklad naložb v vzajemne sklade ter splošni sklad za drugo – nerazporejena sredstva.

### 6.3 IZKAZ RAČUNA FINANČNIH TERJATEV IN NALOŽB

v 000 SIT

Konti	Opis	Leto 2005	Leto 2004
<b>75</b>	<b>PREJETA VRAČILA DANIH POSOJIL IN PRODANIH KAPITALSKIH DELEŽEV</b>	<b>9.860.973</b>	<b>16.471.867</b>
<b>750</b>	<b>Prejeta vračila danih posojil (7501-7507)</b>	<b>9.526.427</b>	<b>15.603.851</b>
7501	Prejeta vrač. danih posojil - od javnih skladov	0	0
7502	Prejeta vrač. danih posojil - od javnih podjetij	168.969	111.983
7503	Prejeta vrač. danih posojil - od fin. institucij	1.887.872	3.216.476
7504	Prejeta vrač. danih posojil - od privatnih podjetij	12.224	0
7505	Prejeta vrač. danih posojil - od drugih ravni države	0	0
7506	Prejeta vrač. danih posojil iz tujine	2.008.043	660.252
7507	Prejeta vrač. danih posojil državnemu proračunu	5.449.319	11.615.140
<b>751</b>	<b>Prodaja kapitalskih deležev</b>	<b>334.545</b>	<b>868.016</b>
7510	Sredstva pridoblj.s prod.kapit.delež.v javnih podj.	90.390	0
7511	Sredstva pridoblj.s prod. kapit.delež.v fin.instit.	82.750	538.253
7512	Sredstva pridoblj.s prod. kapit.delež.v priv.podj.	161.405	329.763
<b>44</b>	<b>DANA POSOJILA IN POV. KAPIT. DELEŽEV</b>	<b>11.823.008</b>	<b>18.246.971</b>
<b>440</b>	<b>Dana posojila (4401-4407)</b>	<b>11.264.914</b>	<b>16.972.510</b>
4402	Dana posojila javnim podjetjem	940.205	2.157.864
4403	Dana posojila finančnim institucijam	3.341.705	714.485
4404	Dana posojila privatnim podjetjem	820.253	168.297
4406	Dana posojila v tujino	2.905.515	1.744.847
4407	Dana posojila državnemu proračunu	3.257.236	12.187.017
<b>441</b>	<b>Povečanje kapitalskih deležev in naložb</b>	<b>558.094</b>	<b>1.274.461</b>
4410	Povečanje kapitalskih deležev v javnih podj.	377.722	0
4411	Povečanje kapitalskih deležev v finančnih institucijah	180.372	930.771
4412	Povečanje kapitalskih deležev v privatnih podjetjih	0	343.690
	<b>DANA MINUS PREJETA POSOJILA IN SPREM. KAPIT. DELEŽEV (44-75)</b>	<b>1.962.035</b>	<b>1.775.104</b>

V letu 2005 je Sklad prejel vračila danih posojil v višini 9.861 mio SIT. Dana posojila v letu 2005 so znašala 11.823 mio SIT.

## **7. ZAKLJUČEK**

Sklad za financiranje razgradnje NEK in za odlaganje radioaktivnih odpadkov iz NEK sodi med racionalne vlagatelje, katerih cilj ni maksimizacija donosnosti, temveč iskanje najugodnejše kombinacije med pričakovano donosnostjo in tveganjem. Kljub spremembam na finančnih trgih in zniževanju obrestnih mer je Sklad posloval uspešno in dosegel višji donos od načrtovanega.

ELES GEN d.o.o. je v letu 2005 poravnal vse tekoče obveznosti iz naslova prispevka in v Sklad vplačal skupni znesek v višini 1.783 mio SIT.

Celotni prihodki v letu 2005 so bili za 6,5% nižji od načrtovanih, in so znašali 3.096 mio SIT. Odhodki pa so v letu 2005 bili za 4 % manjši od načrtovanih ter so znašali 1.132 mio SIT.

Portfelj Sklada je oblikovan skladno z usmeritvami iz naložbene politike za leto 2005 in zagotavlja dolgoročno stabilne prihodke. Vrednost finančnega portfelja je v letu 2005 znašala 29.124 mio SIT.

Z uspešnim upravljanjem je dosežen letni donos portfelja v višini 6,82 % na EURO in je presegel načrtovanega za 2,53 odstotne točke. Stroški upravljanja portfelja glede na višino finančnega portfelja so znašali 0,25 %.

Sklad je tudi v letu 2005 posloval v skladu z veljavno zakonodajo in ustvaril za 2.324 mio SIT prihodkov od financiranja.

Ugotovimo lahko, da je za Skladom NEK še eno uspešno leto. V celoti je bil poravnan prispevek skladno z Zakonom o Skladu, zbrana sredstva je Sklad upravljal gospodarno ter presegel zahtevano donosnost. Dobra organiziranost in racionalno trošenje sredstev sta se odrazila tudi v odhodkih, ki so bili nižji od načrtovanih.

Direktor  
Sklada za financiranje razgradnje  
NEK in za odlaganje RAO iz NEK  
Milan Venek, univ.dipl.org.