



Sklad NEK

Letno poročilo

Javnega sklada Republike Slovenije
za financiranje razgradnje NEK
in odlaganja radioaktivnih
odpadkov in izrabljenega goriva
iz NEK za leto 2022

Letno poročilo Sklada NEK za leto 2022

Krško, julij 2023

Letno poročilo

Javnega sklada Republike Slovenije za financiranje razgradnje NEK in odlaganja radioaktivnih odpadkov in izrabljenega goriva iz NEK za leto 2022

Cesta 4. julija 42 • 8270 Krško
Telefon: 07 490 17 10 • Telefaks: 07 490 28 41
E-naslov: sklad@sklad-nek.si



Vir: spletna stran Nuklearne elektrarne Krško

(Revidirano Letno poročilo Sklada NEK za leto 2022)

Osnovni podatki

Ime sklada:	Javni sklad Republike Slovenije za financiranje razgradnje Nuklearne elektrarne Krško in odlaganja radioaktivnih odpadkov in izrabljenega goriva iz Nuklearne elektrarne Krško
Skrajšano ime:	Sklad NEK
Spletna stran:	www.sklad-nek.si
Matična številka:	5888298
Šifra uporabnika:	96059
Šifra glavne dejavnosti:	84.110 – Splošna dejavnost javne uprave 64.990 – Druge nerazvrščene dejavnosti finančnih storitev, razen zavarovalništva in dejavnosti pokojninskih skladov
Davčna številka:	76367029
TRR:	011006540960584

Splošni okvir delovanja Sklada NEK

Leto ustanovitve in zakonska podlaga:	1995, Zakon o Skladu za financiranje razgradnje Nuklearne elektrarne Krško in odlaganja radioaktivnih odpadkov iz Nuklearne elektrarne Krško (Uradni list RS, št. 75/94)
Druge zakonske podlage:	2003, Zakon o skladu za financiranje razgradnje Nuklearne elektrarne Krško in odlaganja radioaktivnih odpadkov iz Nuklearne elektrarne Krško – uradno prečiščeno besedilo – ZSFR-UPB1 (Uradni list RS, št. 47/03) 2008, Zakon o spremembah in dopolnitvah Zakona o Skladu za financiranje razgradnje Nuklearne elektrarne Krško in odlaganja radioaktivnih odpadkov iz Nuklearne elektrarne Krško – ZSFR-B (Uradni list RS, št. 68/08)
Preoblikovanje v javni sklad:	2022, Zakon o Javnem skladu Republike Slovenije za financiranje razgradnje Nuklearne elektrarne Krško in odlaganja radioaktivnih odpadkov in izrabljenega goriva iz Nuklearne elektrarne Krško – ZSFR-1 (Uradni list RS, št. 130/22) 2022, Akt o ustanovitvi Javnega sklada za financiranje razgradnje Nuklearne elektrarne Krško in odlaganja radioaktivnih odpadkov in izrabljenega goriva iz Nuklearne elektrarne Krško (Uradni list RS, št. 142/22)
Ključne dejavnosti:	Vse dejavnosti v zvezi z razgradnjo Nuklearne elektrarne Krško in odlaganjem vseh radioaktivnih odpadkov in izrabljenega goriva, nastalih med obratovanjem in razgradnjo Nuklearne elektrarne Krško, ki jih je v skladu z 11. členom Pogodbe med Vlado Republike Slovenije in Vlado Republike Hrvaške o ureditvi statusnih in drugih pravnih razmerij, povezanih z vlaganjem v Nuklearno elektrarno Krško, njenim izkoriščanjem in razgradnjo (Uradni list RS – Mednarodne pogodbe, št. 5/03), dolžna zagotavljati Republika Slovenija. Zbiranje finančnih sredstev, upravljanje teh sredstev ter skrb za njihovo ohranitev in rast.

Organi Sklada NEK v letu 2022

Upravni odbor:

* predsednica	mag. Marjetka Lipec (do 26. 10. 2022)
---------------	---------------------------------------

* člani	Karel Kerin (do 26. 10. 2022)
---------	-------------------------------

	mag. Marko Lovše (do 26. 10. 2022)
--	------------------------------------

	Gregor Korene (do 9. 6. 2022)
--	-------------------------------

	Damjan Bizjak (od 14. 7. do 26. 10. 2022)
--	---

Nadzorni odbor:

* predsednica	Patricia Čular (do 4. 10. 2022)
---------------	---------------------------------

* člani	Franc Florjančič, mag. Dušan Hočevar, Bojan Horvat, Matevž Kocjan, Jožef Kocuvan, Aljoša Rovan, mag. Nataša Šerbec, Luka Špoljar in mag. Matjaž Vodušek (do 16. 11. 2022)
---------	---

Nadzorni svet:

* predsednica	Bronislava Zlatković (od 17. 11. 2022)
---------------	--

* namestnik preds.	Luka Repanšek (od 17. 11. 2022)
--------------------	---------------------------------

* člani	mag. Miranda Groff Ferjančič (od 17. 11. 2022)
---------	--

	dr. Primož Gabrič (od 17. 11. 2022)
--	-------------------------------------

	Simona Lubšina (od 17. 11. 2022)
--	----------------------------------

Direktorica:	mag. Darija Štraus Trunk
---------------------	--------------------------

KAZALO

A)	POSLOVNO POROČILO	10
1	UVOD	10
1.1	Uvodni nagovor	10
1.2	Predstavitev Sklada NEK	13
1.2.1	Pomembnejši podatki Sklada NEK	15
1.2.2	Organizacijska struktura in zaposleni	16
1.2.3	Organi Sklada NEK v letu 2022	18
1.2.4	Zakonske podlage	20
1.3	Cilji poslovanja Sklada NEK	21
2	PREGLED DOGAJANJA V SVETU V LETU 2022	23
2.1	Makroekonomsko okolje v letu 2022	23
2.2	Finančni trgi v letu 2022	25
3	IZPOLNJEVANJE ZAKONSKIH IN POGODBENIH OBVEZNOSTI SKLADA TER PRILIVI IZ PRISPEVKOV ZA RAZGRADNJO	30
3.1	Financiranje programa dela ARAO	30
3.1.1	Financiranje po vrstah plačil v letu 2022	30
3.1.2	Financiranje programa dela ARAO do vključno leta 2022	31
3.2	Plačila nadomestil lokalnim skupnostim zaradi omejene rabe prostora	32
3.2.1	Plačila v letu 2022	33
3.2.2	Plačila do leta 2022	33
3.3	Plačilo prispevka za razgradnjo, ki ga vplačuje GEN energija	34
3.3.1	Vplačilo prispevka v letu 2022	34
3.3.2	Vplačilo prispevka do leta 2022	35
3.4	Pregled vplačil prispevka za razgradnjo in izplačil obveznosti Sklada NEK	36
4	URESNIČITEV NALOŽBENE POLITIKE ZA LETO 2022	38
4.1	Struktura naložb	38
4.2	Transakcije naložb	42
5	ANALIZA TVEGANOSTI PORTFELJA SKLADA NEK ZA LETO 2022	45
5.1	Tržno tveganje	45
5.2	Obrestno tveganje	46
5.3	Kreditno tveganje	47
5.4	Druga tveganja	49
6	URESNIČITEV FINANČNEGA NAČRTA ZA LETO 2022	50
6.1	Prihodki	50
6.2	Odhodki	52
6.2.1	Tekoči odhodki poslovanja	54
6.2.2	Tekoči transferi	54
6.2.3	Nakup osnovnih sredstev	54

6.3	Rezultat poslovanja Sklada NEK	54
6.4	Finančne terjatve in naložbe	55
7	ANALIZA POSLOVANJA SKLADA NEK	56
7.1	Finančni portfelj Sklada	56
7.2	Poslovanje Sklada NEK	58
7.2.1	Prihodki od financiranja	58
7.2.2	Analiza donosa portfelja Sklada NEK	59
7.2.3	Likvidnost Sklada NEK	64
7.2.4	Stroški poslovanja Sklada NEK	65
B)	RAČUNOVODSKO POROČILO ZA LETO 2022	67
8	BILANCA STANJA NA DAN 31. 12. 2022	67
9	IZKAZ PRIHODKOV IN ODHODKOV	69
10	POJASNILA K IZKAZOM	72
10.1	Pojasnila k bilanci stanja	72
10.2	Pojasnila k izkazu prihodkov in odhodkov	80
10.3	Skladnost naložb prostega namenskega premoženja s 26. in 28. členom Zakona o javnih skladih (ZJS-1).	86
10.4	Skladnost obveznosti z 29. in 37. členom – ZJS-1	86
10.5	Izpolnjevanje pravil o obvladovanju kreditnih tveganj – 34. člen – ZJS-1	86
10.6	Izpolnjevanje pravil o obvladovanju kreditnih tveganj – 36. člen – ZJS-1	87
10.7	Spremembe izkazovanja bilančnih kategorij v letu 2022 glede na leto 2021	87
10.8	Informacije po 26. členu Pravilnika o sestavljanju letnih poročil za proračun, proračunske uporabnike in druge osebe javnega prava	87
10.9	Izračun presežka po fiskalnem pravilu na podlagi 9.i člena Zakona o javnih financah	88
10.10	Dogodki po bilanci stanja	88
11	OBVEZNE PRILOGE	89
11.1.	Priloge k bilanci stanja	89
11.1.1.	Stanje in gibanje neopredmetenih sredstev in opredmetenih osnovnih sredstev	89
11.1.2.	Stanje in gibanje dolgoročnih finančnih naložb in posojil	90
11.2.	Priloge k izkazu prihodkov in odhodkov	93
11.2.1.	Izkaz računa finančnih terjatev in naložb	93
11.2.2.	Izkaz računa financiranja	95
12	Izjava o oceni notranjega nadzora javnih financ	96
13	Poročilo neodvisnega revizorja	101

SEZNAM PREGLEDNIC

Preglednica 1: Sklad NEK v številkah	16
Preglednica 2: Število in struktura zaposlenih na dan 1. 1. 2022 in 31. 12. 2022	17
Preglednica 3: Donosi po naložbenih razredih v letu 2022 (v %)	26
Preglednica 4: Donosnosti do dospelja na dan 1. 1. 2022 in 31. 12. 2022 (v %)	27
Preglednica 5: Primerjava dejanskih plačil z načrtovanimi v letih 2022 in 2021	30
Preglednica 6: Primerjava dejanske porabe sredstev ARAO glede na načrtovano v obdobju 2005–2022	31
Preglednica 7: Plačila Mestni občini Krško v letu 2022	33
Preglednica 8: Pregled plačil nadomestil po občinah v obdobju 2004–2022	34
Preglednica 9: Prikaz mesečnih vplačil GEN energije po denarnem toku v letu 2022	35
Preglednica 10: Pregled vplačil NEK in GEN energije po denarnem toku v obdobju 1995–2022	36
Preglednica 11: Pregled vplačil prispevka za razgradnjo in izplačil obveznosti Sklada	37
Preglednica 12: Stanje portfelja finančnih naložb Sklada na dan 31. 12. 2022 in 31. 12. 2021 po naložbenih razredih	39
Preglednica 13: Struktura naložb na dan 31. 12. 2022 in 31. 12. 2021 ter ciljna struktura na dan 31. 12. 2022	40
Preglednica 14: Delež desetih največjih naložb v portfelju Sklada NEK na dan 31. 12. 2022	42
Preglednica 15: Transakcije naložb od 1. 1. do 31. 12. 2022	43
Preglednica 16: VaR portfelja na dan 31. 12. 2022 (v %)	45
Preglednica 17: Prispevki k VaR po segmentih na dan 31. 12. 2022 (v %)	45
Preglednica 18: Trajanje portfelja na dan 31. 12. 2022 in 31. 12. 2021	47
Preglednica 19: Primerjava uresničenih prihodkov z načrtovanimi v letu 2022 in z letom 2021	51
Preglednica 20: Primerjava uresničenih odhodkov leta 2022 z letom 2021 ter načrtovanimi odhodki leta 2022	53
Preglednica 21: Izid poslovanja v letu 2022	55
Preglednica 22: Finančne terjatve in naložbe v primerjavi z načrtovanimi v letu 2022 in letom 2021	55
Preglednica 23: Prikaz strukture portfelja po letih	56
Preglednica 24: Prikaz donosnosti po naložbenih razredih	60
Preglednica 25: Poslovanje Sklada NEK v letu 2022 glede na različna merila	60
Preglednica 26: Struktura benchmarka Sklada NEK	61
Preglednica 27: Donos portfelja Sklada NEK v letih 2022 in 2021 ter primerjava med letoma	62
Preglednica 28: Srednjeročna projekcija financiranja izgradnje odlagališča in razgradnje NEK v obdobju 2023–2027	64
Preglednica 29: Povzetek projekcije gibanja sredstev Sklada NEK v obdobju 2023–2043 (obdobje do prenehanja obratovanja NEK) in v obdobju 2023–2110 (obdobje do zaprtja odlagališča VSRAO in IG oz. do začetka izvajanja dolgoročnega nadzora in vzdrževanja) (v 1.000 EUR)	65
Preglednica 30: Pregled celotnih stroškov poslovanja Sklada NEK v finančnem portfelju (v %)	66

SEZNAM SLIK

Slika 1: Gospodarska rast (levo) in stopnja inflacije (desno) (v %)	24
Slika 2: Brezposelnost v državah EU in ZDA (levo) in obrestne mere ECB in FED (desno) (v %)	24
Slika 3: Pričakovana dolgoročna inflacija v obdobju 10 let glede na donosnost 10-letnih državnih obveznic v Nemčiji (levo) in v ZDA (desno) (v %)	25
Slika 4: Donosnosti 2-letnih in 10-letnih državnih obveznic v % v Nemčiji (levo) in ZDA (desno) in razmik med njima (v bps)	25
Slika 5: Krivulje donosnosti na nemške (levo) in slovenske (desno) državne obveznice na 31. 12. tekočega leta (v %)	27
Slika 6: Pribitki na korporativne obveznice investicijskega razreda in visokih donosnosti v EU (v bazičnih točkah)	28
Slika 7: Gibanje tečaja EUR/USD (levo) in nafte WTI (desno)	29
Slika 8: Financiranje ARAO v obdobju 1998–2022	32
Slika 9: Kumulativni prikaz višine sredstev, vloženih v ARAO v obdobju 1998–2022	32
Slika 10: Trajanje obvezniških naložb v portfelju Sklada NEK po letih	47
Slika 11: Neposredne obvezniške naložbe po bonitetnih razredih na dan 31. 12. 2022 in 31. 12. 2021 (v %)	48
Slika 12: Neposredne obvezniške naložbe po bonitetnih razredih na dan 31. 12. 2022 (v % od vrednosti portfelja)	49
Slika 13: Knjižno stanje portfelja in transferi v obdobju 1996–2022	57
Slika 14: Knjižno stanje portfelja in transferi v obdobju 1996–2022	58
Slika 15: Prihodki od financiranja v obdobju 1997–2022	59
Slika 16: Letne stopnje donosa portfelja Sklada NEK v obdobju 2004–2022 (v %)	63
Slika 17: Povprečni letni donos portfelja Sklada NEK v različnih obdobjih	63

SEZNAM POMEMBNEJŠIH KRATIC IN OKRAJŠAV

Akt o ustanovitvi Sklada NEK	Akt o ustanovitvi Javnega sklada za financiranje razgradnje Nuklearne elektrarne Krško in odlaganja radioaktivnih odpadkov in izrabljenega goriva iz Nuklearne elektrarne Krško
ARAO	Agencija za radioaktivne odpadke
BHRNEK	Pogodba med Vlado Republike Slovenije in Vlado Republike Hrvaške o ureditvi statusnih in drugih pravnih razmerij, povezanih z vlaganjem v NEK, njenim izkoriščanjem in razgradnjo
ETF	<i>exchange-traded fund</i> ; kotirajoči indeksni sklad
Fond NEK	Fond za financiranje razgradnje i zbrinjavanja radioaktivnog otpada i istrošenoga nuklearnog goriva Nuklearne elektrane Krško
IG	izrabljeno gorivo
NEK	Nuklearna elektrarna Krško
NORP	nadomestilo zaradi omejene rabe prostora in zaradi načrtovanja intervencijskih ukrepov na območju jedrskega objekta
NSRAO	nizko- in srednjeradioaktivni odpadki
OECD	Organisation for Economic Co-operation and Development; Organizacija za gospodarsko sodelovanje in razvoj
PFN 2023/24	Poslovni in finančni načrt Sklada NEK za leti 2023 in 2024
RAO	radioaktivni odpadki
ReNPRRO16–25	Resolucija o nacionalnem programu ravnanja z radioaktivnimi odpadki in izrabljenim gorivom za obdobje 2016–2025 (Uradni list RS, št. 31/16)
ReNPRRO23–32	Predlog Resolucije o nacionalnem programu ravnanja z radioaktivnimi odpadki in izrabljenim gorivom za obdobje 2023–2032, predlog, EVA 2022-2550-0016
RS	Republika Slovenija
Sklad NEK	Javni sklad Republike Slovenije za financiranje razgradnje Nuklearne elektrarne Krško in odlaganja radioaktivnih odpadkov in izrabljenega goriva iz Nuklearne elektrarne Krško
UV8	Uredba o merilih za določitev višine nadomestila zaradi omejene rabe prostora in zaradi načrtovanja intervencijskih ukrepov na območju jedrskega objekta
VSRAO	visokoradioaktivni odpadki
ZKN	Predlog zbirnega kadrovskega načrta
ZSFR	Zakon o skladu za financiranje razgradnje Nuklearne elektrarne Krško in odlaganja radioaktivnih odpadkov iz Nuklearne elektrarne Krško
ZSFR-1	Zakon o Javnem skladu Republike Slovenije za financiranje razgradnje Nuklearne elektrarne Krško in odlaganja radioaktivnih odpadkov in izrabljenega goriva iz Nuklearne elektrarne Krško

A) POSLOVNO POROČILO

1 UVOD

1.1 Uvodni nagovor



Državni zbor Republike Slovenije je 17. decembra 1994 s posebnim zakonom ustanovil Sklad za financiranje razgradnje Nuklearne elektrarne Krško in odlaganja radioaktivnih odpadkov iz Nuklearne elektrarne Krško. Sklad NEK je deloval kot *sui generis*, posebni sklad, in imel kot tak poseben položaj v državni strukturi.

Dne 11. oktobra 2022 je bil v Uradnem listu RS objavljen ZSFR-1, ki ureja delovanje in poslovanje Sklada NEK. ZSFR-1 je stopil v veljavo 26. oktobra 2022 (z izjemo 8. člena, ki se je začel uporabljati 1. januarja 2023). Z dnem uveljavitve ZSFR-1 je prenehal veljati Zakon o skladu za financiranje razgradnje NEK in odlaganja radioaktivnih odpadkov iz NEK, Sklad NEK pa nadaljuje delo kot javni sklad.

Dejavnost Sklada NEK je od ustanovitve usmerjena v zagotavljanje sredstev za financiranje razgradnje

NEK, shranjevanje in trajno odlaganje radioaktivnih odpadkov (RAO) iz NEK ter izrabljenega goriva (IG) iz NEK. S spremembami ZSFR leta 2008 so bile Skladu NEK naložene nove naloge, ki so se nanašale na kontrolo smotrnosti in namenskosti rabe sredstev ARAO. Sklad NEK je bil kot finančni investitor dolžan prevzeti tudi funkcijo spremljanja racionalne in namenske porabe zbranih sredstev.

S sprejetjem ZSFR-1 se naloge kontrole smotrnosti in namenskosti rabe sredstev ARAO za Sklad NEK ukinjajo.

V 7. členu ZSFR-1 je določen namen porabe sredstev Sklada NEK. Sredstva se porabljajo za financiranje vseh stroškov dejavnosti razgradnje NEK, skladiščenja RAO in IG po prenehanju obratovanja NEK ter odlaganja RAO in IG iz NEK, nastalih med obratovanjem in razgradnjo NEK, ki jih je v skladu z 11. členom BHRNEK dolžna zagotavljati Republika Slovenija. Sredstva Sklada NEK se uporabljajo za storitve ARAO ter plačila NORP Mestni občini Krško.

Sklad NEK je zavezan svoje premoženje upravljati tako, da ravna s premoženjem in ga upravlja v skladu z namenom, za katerega je ustanovljen, kot dober gospodar ter da zagotavlja varnost, donosnost, raznovrstnost, razpršenost in likvidnost svojih naložb v skladu s predvidenimi odlivi v obdobju, za katero je ustanovljen, ob tem pa mora dajati prednost varnosti naložb.

Leto 2022 je bilo v pokovidnem času še bolj nepredvidljivo kot sicer.

Na portfelj Sklada NEK je v letu 2022 vplivalo tudi povišanje prispevka konec leta 2021. Vlada Republike Slovenije je 13. januarja 2022 sprejela sklep, s katerim je družbi GEN energija d. o. o.

naložila, da s 1. januarjem 2022 začne v Sklad NEK vplačevati znesek v višini 0,012 evra za vsako prevzeto kWh električne energije, proizvedene v NEK (do navedene spremembe je prispevek znašal 0,048 evra za vsako prevzeto kWh električne energije, proizvedene v NEK). V skladu z revizijo Programov razgradnje NEK pa je bila spremenjena tudi zahtevana stopnja donosnosti.

V letu 2022 smo bili priča izjemno težkim razmeram na finančnih trgih, ki so jih zaznamovali občutni padci po vseh naložbenih razredih, ki so izhajali iz naraščajočih obrestnih mer v evrskem območju in svetovnem gospodarstvu, kot posledica že dalj časa prisotnih inflacijskih pritiskov, vojne v Ukrajini in iz tega izhajajočih strahov pred recesijo. Inflacija je dosegala najvišje ravni v zadnjih 40 letih. Sklad NEK temu splošnemu padanju tečajev ni mogel ubežati in se je prav tako soočal s padci vrednosti naložb.

V odziv na dogajanje je bilo pričakovati postopno strožje denarne politike centralnih bank. Morda najbolj presenetljivi so bili padci državnih obveznic, ki sicer veljajo za varne naložbe. Izjema so bili trgi surovin, ki so imeli od vojne v Ukrajini največ koristi. Leto 2022 se je zapisalo kot sedmo najslabše leto v zadnjih stotih letih ameriškega delniškega trga. V splošnem je bilo v letu 2022 težko najti naložbeni razred, ki je realiziral pozitivno donosnost.

Sklad NEK je poslovanje portfelja za leto 2022 zaključil z donosom $-9,98\%$. Ob pregledu po naložbenih razredih ugotovimo, da je bil v segmentu dolžniških vrednostnih papirjev ustvarjen negativen donos v višini $-9,80\%$, v segmentu lastniških vrednostnih papirjev pa $-10,99\%$.

Knjižno stanje portfelja Sklada NEK je 31. decembra 2022 znašalo 219.027.559 evrov, kar je za 1.831.757 evrov manj kot v letu 2021. Ob upoštevanju natečenih obresti,

kupljenih obresti in terjatev za dividendne donose v znesku 1.498.794 evrov in sredstev na TRR v višini 17.697 evrov je portfelj Sklada NEK ob koncu leta 2022 znašal 220.544.050 evrov.

Sklad NEK je v letu 2022 ustvaril 33,4 milijona evrov prihodkov, kar je dobrih 8% več kot v letu 2021. Odhodki Sklada so znašali 8,1 milijona evrov in so bili za 9% nižji kot v letu 2021. Sklad NEK je v letu 2022 ustvaril presežek prihodkov nad odhodki v višini 25,3 milijona evrov.

Celotno premoženje Sklada NEK je konec leta 2022 znašalo 225,7 milijona evrov.

Na podlagi določil ZSFR je Sklad NEK sofinanciral izvajanje del ARAO, in sicer na osnovi Programa dela ARAO, ki ga na letni ravni sprejme Upravni odbor ARAO in potrdi Vlada Republike Slovenije.

Za namen financiranja poslovanja ARAO je izplačal sredstva v višini 1,1 milijona evrov. V obdobju od leta 1998 do konca leta 2022 je sofinanciral dejavnosti, ki jih je izvajala ARAO, ter poravnal stroške njenega delovanja v skupni višini 49,6 milijona evrov, od tega je strošek nadomestila za omejeno rabo prostora (NORP), ki ga je Sklad NEK plačal ARAO, ta pa Mestni občini Krško, znašal 14,9 milijona evrov.

V navedenem obdobju je Sklad NEK za namen plačil NORP upravičenim občinam nakazal sredstva v višini 73,7 milijona evrov.

Na dan 31. decembra 2022 je bilo pri Skladu NEK zaposlenih 6 uslužbencev na delovnih mestih, ki se štejejo v zbirni kadrovski načrt Ministrstva za infrastrukturo, 9. decembra 2022 pa sta bili Skladu NEK odobreni dve dodatni zaposlitvi, ki ju bo Sklad NEK realiziral v letu 2023.

Jedrska energija predstavlja pomemben del oskrbe z električno energijo v Republiki Sloveniji. Na področju njenega pridobivanja so bili v zadnjem obdobju narejeni pomembni pozitivni koraki. S sprejetjem Resolucije o dolgoročni podnebni strategiji do leta 2050, ki Slovenijo zavezuje k dolgoročni rabi jedrske energije, so poslanci Ministrstvu za infrastrukturo dali pravno podlago za izdajo energetskega dovoljenja za drugi blok Jedrske elektrarne Krško 2 (JEK 2), ki ga je ministrstvo tudi izdalo, investicijo pa vodi GEN energija d. o. o.

Začetek izgradnje odlagališča NSRAO Vrbina, Krško in zelena luč za drugi blok JEK 2 sta mejnika, ki bosta pomembno vplivala tudi na poslovanje Sklada NEK.

Veselimo se novih priložnosti in izzivov, ki nam jih narekujejo nove usmeritve na področju energetike v Sloveniji.

V zadnjem obdobju so bili narejeni koraki pri uresničevanju zastavljenih ciljev, ki bodo pomembno vplivali na delo in rezultate poslovanja Sklada NEK v naslednjih letih; sprejeta je bila Tretja revizija programov, posledično je bila oblikovana nova višina prispevka in postavljene zahtevane stopnje donosa pri upravljanju portfelja, ki naj bi ga dosegel Sklad NEK; konec leta 2022 je bilo na podlagi sprememb zakonodaje določeno preoblikovanje Sklada NEK, ki je poslej javni sklad Republike Slovenije; izdano je bilo gradbeno dovoljenje za jedrski objekt, ki sicer še ni pravnomočno, na ARAO pa pričakujejo, da bodo z gradnjo odlagališča NSRAO na Vrbini pri Krškem predvidoma začeli v letu 2023, poskusno pa naj bi začelo delovati leta 2026. Pred kratkim je bilo podaljšano obratovanje NEK vse do leta 2043.

Sklad NEK v leto 2023 vstopa z optimizmom. Uveljavitev novega ZSFR-1 konec leta 2022 prinaša pomembne spremembe. Obveznost kontrole smotrnosti in namenskosti rabe sredstev, ki jih Sklad NEK nameni za plačilo dejavnosti ARAO, je zaupana Ministrstvu za infrastrukturo, Sklad NEK pa se bo v prihodnje še bolj skrbno in preudarno posvečal upravljanju portfelja.

V roku šestih mesecev od uveljavitve ZSFR-1 je Sklad NEK zavezan ustrezno dopolniti in novelirati obstoječe ter pripraviti nove akte. Ob tem bo Sklad NEK proučil področno zakonodajo, model delovanja Sklada NEK in – kjer bo to mogoče – uvedel izboljšave poslovanja.

Pred nami je ponovno izjemno zahtevno leto. Službe Sklada NEK si bodo v sodelovanju z novo imenovanim Nadzornim svetom Sklada NEK in resornim ministrstvom prizadevale uresničevati zastavljene cilje in slediti poslovni politiki Sklada NEK, zlasti pa slediti danim usmeritvam in sprejetim strateškim dokumentom.

Mag. Darija Štraus Trunk,
direktorica Sklada NEK

1.2 Predstavitev Sklada NEK

Sklad NEK je bil ustanovljen na podlagi Zakona o skladu za financiranje razgradnje NEK in odlaganja radioaktivnih odpadkov iz NEK (Uradni list RS, št. 47/03 – uradno prečiščeno besedilo, 68/08, 77/08 – ZJS-1, 105/12 – ZSDH, 39/13 – ZSDH-A; v nadaljnjem besedilu: ZSFR), z nalogo zbiranja sredstev za razgradnjo NEK, varnega skladiščenja ter končnega odlaganja IG in RAO iz NEK.

Do marca 2003 je sredstva v Sklad NEK vplačevala NEK. Višina prispevka je bila določena s Programom razgradnje NEK in je znašala 0,61 tolarja (0,0025 evra) za kWh električne energije, proizvedene v NEK. Od 24. aprila 1997 je bila po sklepu Vlade RS št. 315-03/97-4 (N) višina rednega prispevka 0,462 tolarja (0,0019 evra) za kWh, vendar je bila NEK skladno s soglasjem Vlade RS, podanim v 2. točki sklepa št. 400-97-3 (N), dolžna Skladu NEK še naprej plačevati prispevek v višini 0,61 tolarja za kWh, in sicer do poplačila dolga za leti 1995 in 1996.

Dne 11. marca 2003 je začela veljati BHRNEK, ki med drugim določa, da z dnem uveljavitve prenehajo vse obveznosti NEK do Sklada. Sočasno je Državni zbor RS sprejel Zakon o spremembah Zakona o Skladu za financiranje razgradnje NEK in odlaganja radioaktivnih odpadkov iz NEK, v katerem je bilo določeno, da je s 1. januarjem 2004 zavezanec za obračun in vplačilo mesečnega prispevka ELES GEN, d. o. o. (v nadaljnjem besedilu: ELES GEN). Za vmesno obdobje od 11. marca do 31. decembra 2003, ki ga BHRNEK ne ureja, pa je Vlada RS na svoji 17. seji 18. aprila 2003 sprejela sklep, s katerim je družbi ELES GEN naložila, da za omenjeno obdobje vplačuje v Sklad NEK prispevek v višini 0,462 tolarja (0,0019 evra) za kWh.

V letu 2004 je bil dokončan Program razgradnje NEK, ki je določil novo višino prispevka. S programom se je Vlada RS seznanila na svoji 93. redni seji 7. oktobra 2004, potrjen pa je bil 4. marca 2005 na 7. seji Meddržavne komisije za spremljanje BHRNEK. Tako je od aprila 2005 ELES GEN (julija 2006 se je s spremembo akta o ustanovitvi družba preimenovala v GEN energija d. o. o.; v nadaljnjem besedilu: GEN energija) vplačeval v Sklad NEK prispevek za razgradnjo v višini 0,003 evra za kWh dobavljene električne energije. Po tem datumu se prispevek ni spreminjal in je ostal na ravni 0,003 evra za kWh dobavljene električne energije.

Na osnovi sprejetih Programov razgradnje NEK je Vlada RS s sklepom št. 36000-6/2020/3 dne 23. julija 2020 določila novo višino prispevka, ki jo je Skladu NEK zavezana plačevati GEN energija. Od septembra 2020 je prispevek znašal 0,0048 evra za vsako prevzeto kWh električne energije, proizvedene v NEK in prodane v Republiki Sloveniji.¹ Sprememba višine prispevka ter novi kriteriji in merila za doseganje donosnosti portfelja Sklada pomembno vplivajo na višino zbranih sredstev v portfelju Sklada.

Tretja revizija Programov razgradnje NEK in tretja revizija Programa odlaganja RAO in IG iz NEK vsebujeta kalkulacijo, iz katere izhaja, da je pri anuiteti v višini 12 EUR/MWh potreben donos portfelja, ki bo za 1,98 odstotne točke presegel inflacijo. Navedene kriterije bo Sklad upošteval pri postavitvi in izvajanju naložbene politike in si bo prizadeval dosegati povprečni letni realni donos v višini 1,98 %, pri

¹ Vlada Republike Slovenije je 13. januarja 2022 sprejela sklep, s katerim je družbi GEN energija d. o. o. naložila, da začne s 1. januarjem 2022 v Sklad za financiranje razgradnje NEK in odlaganja radioaktivnih odpadkov iz NEK vplačevati znesek v višini 0,012 evra za vsako prevzeto kWh električne energije, proizvedene v NEK.

čemer bo ohranjal načelo varnosti portfelja kot primarno načelo pri upravljanju sredstev Sklada.

Dne 11. oktobra 2022 je bil v Uradnem listu RS, št. 130/2022, objavljen Zakon o Javnem skladi Republike Slovenije za financiranje razgradnje Nuklearne elektrarne Krško in odlaganja radioaktivnih odpadkov iz Nuklearne elektrarne Krško, ki ureja delovanje in poslovanje Sklada NEK. ZSFR-1 je začel veljati 26. oktobra 2022 (z izjemo 8. člena, ki se je začel uporabljati 1. januarja 2023). Z dnem uveljavitve ZSFR-1 je prenehal veljati Zakon o skladi za financiranje razgradnje NEK in odlaganja radioaktivnih odpadkov iz NEK.

Dne 11. novembra 2022 je bil v Uradnem listu RS, št. 142/2022, objavljen Akt o ustanovitvi Javnega sklada za financiranje razgradnje Nuklearne elektrarne Krško in odlaganja radioaktivnih odpadkov in izrabljenega goriva iz Nuklearne elektrarne Krško, ki je začel veljati 12. novembra 2022.

Sklad NEK nadaljuje delo po ZSFR-1 kot javni sklad na podlagi sprejema Akta o ustanovitvi.

1.2.1 Pomembnejši podatki Sklada NEK

Ime sklada:	Javni sklad Republike Slovenije za financiranje razgradnje Nuklearne elektrarne Krško in odlaganja radioaktivnih odpadkov in izrabljenega goriva iz Nuklearne elektrarne Krško
Skrajšano ime:	Sklad NEK
Naslov:	Cesta 4. julija 42, 8270 Krško
E-naslov:	sklad@sklad-nek.si
Davčna št.:	76367029
Matična št.:	5888298000
Transakcijski račun:	01100-6540960584 – Uprava RS za javna plačila
Ustanovitelj:	Republika Slovenija
Ustanovitev/ preoblikovanje:	<p>Sklad za financiranje razgradnje NEK in odlaganja radioaktivnih odpadkov iz NEK je bil ustanovljen z Zakonom o skladu za financiranje razgradnje NEK in odlaganja radioaktivnih odpadkov iz NEK (Uradni list RS, št. 47/03 – uradno prečiščeno besedilo in 68/08).</p> <p>Preoblikovanje: Od uveljavitve Zakona o Javnem skladu Republike Slovenije za financiranje razgradnje NEK in odlaganja radioaktivnih odpadkov izrabljenega goriva iz NEK (Uradni list RS, št. 130/22; ZSFR-1), tj. od 26. oktobra 2022, Sklad NEK nadaljuje svoje delo kot Javni sklad za financiranje razgradnje Nuklearne elektrarne Krško in odlaganja radioaktivnih odpadkov in izrabljenega goriva iz Nuklearne elektrarne Krško.</p>
Dejavnost po standardni klasifikaciji:	84.110 Splošna dejavnost javne uprave; 64.990 Druge nerazvrščene dejavnosti finančnih storitev, razen zavarovalništva in dejavnosti pokojninskih skladov.
Položaj:	<p>Sklad NEK deluje kot javni sklad po ZJS-1. Sklad NEK je posredni proračunski uporabnik. Viri sredstev Sklada NEK so:</p> <ul style="list-style-type: none"> • premoženje sklada, • dajatev, ki jo plačuje pravni naslednik vlagatelja v NEK iz Republike Slovenije za vsako MWh električne energije, ki je proizvedena v NEK in je dobavljena zavezancu na pragu NEK na podlagi poročila o dobavljeni električni energiji v preteklem mesecu, • presežek prihodkov nad odhodki, • prihodki od upravljanja premoženja Sklada NEK.

Preglednica 1: Sklad NEK v številkah

v EUR

Zap. št.	Vrsta podatka	31. 12. 2022	Obdobje do leta 2022
1.	Prihodki iz prispevka	29.983.702	256.715.746
2.	Plačila Sklada skupaj	7.434.149	123.371.173
	Plačila ARAO	1.094.301	49.624.228
	Plačila nadomestil za omejeno rabo prostora	6.339.848	73.746.945
3.	Izid poslovanja – presežek prihodkov nad odhodki	25.351.682	
	Prihodki poslovnega leta	33.432.608	
	Odhodki poslovnega leta	8.080.926	
4.	Finančne terjatve in naložbe		
	Dana minus prejeta posojila in sprememba kapitalskih deležev	33.900.302	
	Prejeta vračila danih posojil in prodaja kapitalskih deležev	44.709.100	
	Dana posojila in povečanje kapitalskih deležev	78.609.402	
5.	Kazalniki uspešnosti poslovanja (v %)		
	Donosnost portfelja Sklada (IRR)	-9,98	
	Celotni stroški poslovanja Sklada / finančni portfelj	0,27	
6.	Vrednost portfelja (knjiženo stanje)	219.027.559	
7.	Kupljene obresti	34.084	
8.	Nerazporejena denarna sredstva	17.697	
9.	Vrednost splošnega sklada finančnih naložb (6 + 7 + 8)	219.079.340	219.079.340
	Število zaposlenih	6	
	Skupaj (2 + 9)	226.513.489	342.450.513

Pri navajanju podatkov v tem poročilu lahko zaradi zaokroževanja na cela števila pride do odstopanj.

1.2.2 Organizacijska struktura in zaposleni

Sklad je od leta 2008 Vlado Republike Slovenije oz. resorno ministrstvo aktivno opozarjal na izjemen kadrovski primanjkljaj v strukturi služb Sklada NEK.

Oba organa, tako upravni kot nadzorni odbor, sta bila seznanjena s problematiko in sta podpirala predloge za izboljšanje pri kadrovanju. Problematiko nezadostnega števila zaposlenih so zaznale tudi zunanje ustanove, ki so izvedle pregled poslovanja Sklada NEK, to so Računsko sodišče Republike Slovenije ter zunanja in notranja revizija.

Strokovna dela v službah Sklada NEK v zvezi z vodenjem, upravljanjem in strukturiranjem finančnega portfelja ter preostala dela, povezana s poslovanjem Sklada NEK, je tako v letu 2022 izvajalo le šest redno zaposlenih.

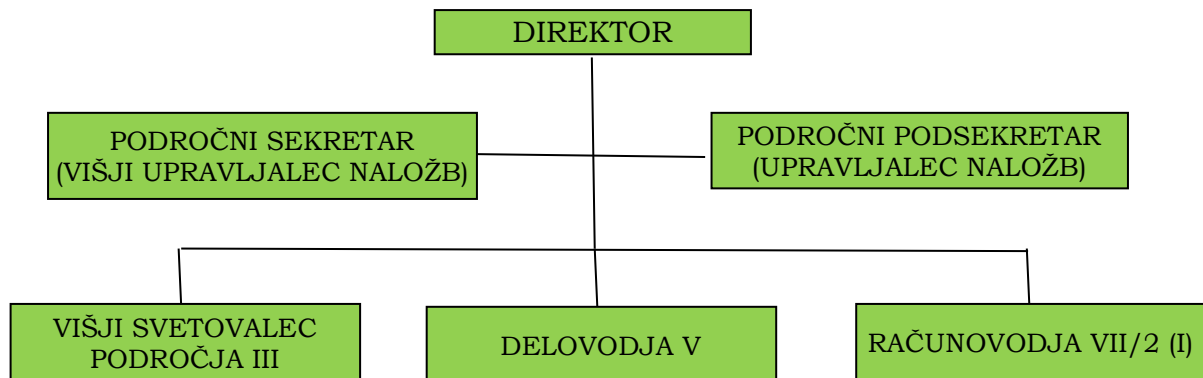
Sklad NEK se je soočal s kadrovskim primanjkljajem na področju administrativnih, pravnih in kadrovskih del, računovodstva in izvajanja nadzora financiranja del ARAO. Kadrovski deficit na vseh področjih delovanja Sklada NEK je predstavljal enega

najbolj skrb vzbujajočih elementov operativnega tveganja, ki se je iz leta v leto povečeval.

Preglednica 2: Število in struktura zaposlenih na dan 1. 1. 2022 in 31. 12. 2022

Zap. št.	Delovno mesto	1. 1. 2022	31. 12. 2022
1.	Direktor	1	1
2.	Področni sekretar	1	1
3.	Področni podsekretar	1	1
4.	Višji svetovalec področja III	1	1
5.	Računovodja VII/2 (I)	1	1
6.	Delovodja V	1	1
	Skupaj	6	6

Organizacijska shema Sklada NEK



Izobrazbena struktura Sklada NEK: 83,33 % zaposlenih ima najmanj visokošolsko univerzitetno izobrazbo (pet zaposlenih).

Izpostavljamo tudi dejstvo, da je povprečna starost zaposlenih v službah Sklada NEK v letu 2022 dosegla 50 let, kar pomeni, da gre za starejšo populacijo, pri kateri je način vodenja in upravljanja kadrov zahtevnejši, hkrati pa je treba načrtovati in izvajati politiko kadrovanja na način zaposlovanja mladih.

Dodatna potreba po povečanju zaposlenih se je izkazovala tudi v času epidemije novega koronavirusa (covid-19). Sklad NEK je tudi v letu 2022 deloma organiziral izvajanje dela na domu, saj bi sočasna okužba zaposlenih predstavljala veliko operativno tveganje na področju delovanja, še zlasti na področju upravljanja portfelja, knjiženja, izvajanja plačilnega prometa in administracije.

Sklad NEK je 9. decembra 2022 prejel izhodišča za pripravo programa dela in finančnega načrta za leti 2023 in 2024 (dopis št. 410-22/2022/15-00051038). Ministrstvo za infrastrukturo je na podlagi sprejetega Programa zbirnega kadrovskega načrta oseb javnega prava po 22. členu Zakona o javnih uslužbencih za leti 2023 in 2024, ki je bil sprejet s sklepom Vlade RS št. 10002-9/2022/2 z dne 28. septembra 2022, za Sklad NEK kot dovoljeno število zaposlitev, ki se všteva v kadrovski načrt, določilo osem (8) zaposlitev za leti 2023 in 2024.

Z dodatnimi zaposlitvami bo Sklad NEK v določeni meri zmanjšal visoko operativno tveganje na področju dela ter zmanjšal dodatne obremenitve zaposlenih, lažji bosta organiziranje delovnih procesov in izvajanje zakonskih določil, ki določajo izrabo letnega dopusta, zmanjšalo se bo tveganje zaradi morebitne odsotnosti delavca z dela zaradi bolezni ali poškodbe.

Optimalno povečanje zaposlenih bi predstavljalo zapolnitev dodatnih delovnih mest na kadrovsko-organizacijskem področju, na področju računovodskih del in na področju upravljanja oz. tveganja naložb. V skladu z novo zakonodajo in PFN 2023/24 bo Sklad NEK pristopil k spremembi sistematizacije delovnih mest in reorganizaciji poslovanja. Glede na odobreno povečanje v okviru kadrovskega načrta bo Sklad NEK v letu 2023 realiziral dve novi, dodatni zaposlitvi, in sicer na področjih dela, kjer je zaznati največji kadrovski primanjkljaj.

1.2.3 Organi Sklada NEK v letu 2022

Dne 26. oktobra 2022 je začel veljati ZSFR-1, z izjemo 8. člena, ki je stopil v veljavo 1. januarja 2023. Predmetni zakon je v sistem delovanja, upravljanja in nadzora Sklada NEK vnesel kar nekaj pomembnih sprememb.

Na podlagi določil ZSFR je Sklad NEK upravljal Upravni odbor, nadziral Nadzorni odbor, medtem ko je Sklad NEK zastopal in njegovo poslovanje vodil direktor ali direktorica.

Na podlagi novega ZSFR-1 ima Sklad NEK dva organa, in sicer Nadzorni svet Sklada NEK in direktorico ali direktorja.

Članom Upravnega odbora Sklada NEK je mandat prenehal na podlagi 1. točke 22. člena ZSFR-1, in sicer z dnem uveljavitve zakona. Dotedanji člani Nadzornega odbora Sklada NEK so na podlagi 2. točke 22. člena nadaljevali delo do imenovanja članov novega Nadzornega sveta Sklada NEK. Nadzornemu odboru Sklada NEK je bilo z ZSFR-1 naloženo, da v času do imenovanja novega Nadzornega sveta Sklada NEK opravlja tudi naloge dotedanjega Upravnega odbora Sklada NEK.

Na osnovi 3. točke 22. člena ZSFR-1 direktor oz. direktorica Sklada NEK nadaljuje svoje delo do izteka mandata, za katerega je bil/-a imenovan/-a.

- *Upravni odbor Sklada NEK (iztek mandata 26. oktobra 2022)*

Na podlagi 1. odstavka 7. člena ZSFR je v letu 2022 (do uveljavitve določb ZSFR-1) Sklad NEK upravljal Upravni odbor, ki je imel predsednika in štiri člane, od katerih je predsednika in dva člana imenoval in razreševal Državni zbor RS, enega Vlada RS in enega lokalna skupnost, na območju katere stoji NEK. Mandat Upravnega odbora Sklada NEK je bil določen za dobo štirih let.

Državni zbor RS je na seji 19. decembra 2018 za predsednico Upravnega odbora Sklada NEK imenoval mag. Marjeto Lipec, za člana pa Gregorja Koreneta in dr. Miho Skvarča. Občinski svet Mestne občine Krško je na 3. seji 28. februarja 2019 za člana imenoval Karla Kerina, ki je predstavnik lokalne skupnosti. Vlada RS je na 25. seji 28. marca 2019 za člana imenovala mag. Hinka Šolinca.

Na podlagi odstopne izjave je Državni zbor RS na seji 22. oktobra 2019 sprejel sklep o razrešitvi dr. Mihe Skvarča in na seji 26. novembra 2019 za novega člana imenoval mag. Marka Lovšeta.

24. decembra 2020 je odstopno izjavo z mesta člana Upravnega odbora Sklada NEK podal mag. Hinko Šolinc. Sklad NEK je z odstopom seznanil Vlado RS, nadomestni član ni bil imenovan.

Na podlagi odstopne izjave je Državni zbor RS na seji 9. junija 2022 sprejel sklep o razrešitvi Gregorja Koreneta in na seji 14. julija 2022 za novega člana imenoval Damjana Bizjaka.

V skladu z ZSFR-1 je mandat Upravnega odbora Sklada NEK prenehal 26. oktobra 2022.

- *Nadzorni odbor Sklada NEK (iztek mandata 16. novembra 2022)*

Delo Sklada je na podlagi drugega odstavka 7. člena ZSFR in 18. člena Statuta Sklada v letu 2022 (do imenovanja Nadzornega sveta Sklada NEK) nadzoroval Nadzorni odbor Sklada NEK. Mandat Nadzornega odbora Sklada NEK je bil določen za dobo petih let.

Državni zbor RS je na seji 29. januarja 2020 imenoval Nadzorni odbor Sklada NEK v sestavi predsednik mag. Damjan Konovšek ter člani Franc Florjančič, mag. Dušan Hočevnar, Bojan Horvat, Matevž Kocjan, Aljoša Rovar, mag. Nataša Šerbec, Luka Špoljar, mag. Andrej Vizjak in mag. Matjaž Vodusek.

Na podlagi odstopne izjave je Državni zbor RS na seji 2. aprila 2020 sprejel sklep o razrešitvi člana nadzornega odbora Sklada mag. Andreja Vizjaka in na seji 27. maja 2020 za novega člana imenoval Jožefa Kocuvana.

Na podlagi odstopne izjave predsednika mag. Damjana Konovška je Državni zbor RS 25. januarja 2021 sprejel sklep o njegovi razrešitvi in 8. marca 2021 imenoval novo predsednico Patricio Čular.

Na podlagi odstopne izjave predsednice Patricie Čular je Državni zbor RS 4. oktobra 2022 sprejel sklep o njeni razrešitvi. Novi predsednik Nadzornega odbora Sklada NEK ni bil imenovan.

V skladu z ZSFR-1 je mandat Nadzornega odbora Sklada NEK prenehal 16. novembra 2022.

- *Nadzorni svet Sklada NEK (začetek mandata 17. novembra 2022)*

Na osnovi 9. člena ZSFR-1 je novi organ Sklada NEK Nadzorni svet Sklada NEK.

Vlada RS je na 24. redni seji 17. novembra 2022 imenovala člane Nadzornega sveta Sklada NEK mag. Mirando Groff Ferjančič, Bronislavo Zlatković, dr. Primoža Gabriča in Luko Repanška. Župan Mestne občine Krško je 14. oktobra 2022 izdal sklep o imenovanju predstavnice lokalne skupnosti Mestne občine Krško v Nadzorni svet

Sklada NEK Simone Lubšine. Člani Nadzornega sveta Sklada NEK so imenovani za dobo štirih let z možnostjo ponovnega imenovanja.

1.2.4 Zakonske podlage

Poslovanje Sklada NEK je v letu 2022 temeljilo na določbah Zakona o Skladu in Statuta Sklada, ki ga je Upravni odbor Sklada NEK sprejel 8. septembra 1995, ter njegovih spremembah. Pri poslovanju je Sklad NEK deloval v skladu s predpisi:

- Zakon o ratifikaciji Pogodbe med Vlado Republike Slovenije in Vlado Republike Hrvaške o ureditvi statusnih in drugih pravnih razmerij, povezanih z vlaganjem v Nuklearno elektrarno Krško, njenim izkoriščanjem in razgradnjo, ter Skupne izjave ob podpisu Pogodbe med Vlado Republike Slovenije in Vlado Republike Hrvaške o ureditvi statusnih in drugih pravnih razmerij, povezanih z vlaganjem v Nuklearno elektrarno Krško, njenim izkoriščanjem in razgradnjo (Uradni list RS – Mednarodne pogodbe, št. 5/03, 8/03);
- Zakon o javnih financah (Uradni list RS, št. 11/11 – uradno prečiščeno besedilo, 110/11 – ZDIU12, 104/12 – ZIPRS1314, 14/13, 46/13 – ZIPRS1314-A, 82/13 – ZIPRS1314-C, 101/13, 101/13 – ZIPRS1415, 38/14 – ZIPRS1415-A, 95/14 – ZIPRS1415-C, 14/15 – ZIPRS1415-D, 55/15 – ZFisP, 96/15 – ZIPRS1617, 80/16 – ZIPRS1718, 33/17 – ZIPRS1718-A, 71/17 – ZIPRS1819, 13/18, 75/19 – ZIPRS2021, 36/20 – ZIUJP, 49/20 – ZIUZEOP, 61/20 – ZIUZEOP-A, 89/20, 133/20 – Rb2020, 175/20 – ZIUOPDVE, 174/20 – ZIPRS2122, 195/20 – odl. US);
- Zakon o plačilnem prometu (Uradni list RS, št. 110/06 – uradno prečiščeno besedilo, 114/06 – ZUE, 131/06 – ZBan-1, 102/07, 126/07 – ZFPPIPP, 58/09 – ZPlaSS, 34/10 – ZPlaSS-A in 59/10 – ZOPSPU);
- Pravilnik o načinu vodenja registra neposrednih in posrednih uporabnikov državnega in občinskih proračunov ter postopkih odpiranja in zapiranja računov (Uradni list RS, št. 25/17);
- Pravilnik o razčlenjevanju in merjenju prihodkov in odhodkov pravnih oseb javnega prava (Uradni list RS, št. 134/03, 34/04, 13/05, 114/06 – ZUE, 138/06, 120/07, 112/09, 58/10, 97/12, 100/15, 75/17 in 82/18);
- Zakon o računovodstvu (Uradni list RS, št. 23/99, 30/02 – ZJF-C in 114/06 – ZUE);
- Pravilnik o računovodstvu Sklada;
- Uredba o merilih za določitev višine nadomestila zaradi omejene rabe prostora in zaradi načrtovanja intervencijskih ukrepov na območju jedrskega objekta (Uradni list RS, št. 92/14, 46/15, 76/17 in 8/20);
- Uredba o državnem prostorskem načrtu za odlagališče nizko- in srednjeradioaktivnih odpadkov na lokaciji Vrbina v občini Krško (Uradni list RS, št. 114/09 in 50/12);
- Zakon o sistemu plač v javnem sektorju (Uradni list RS, št. 108/09 – uradno prečiščeno besedilo, 98/09 – ZIUZGK, 107/09 – odl. US, 13/10, 13/10 – ZZZPF-A, 59/10, 85/10, 94/10 – ZIU, 107/10, 35/11 – ORZSPJS49a, 110/11 – ZDIU12, 27/12 – odl. US, 40/12 – ZUJF, 43/12 – ZDIU12-A, 104/12 – ZIPRS1314, 46/13 – ZIPRS1314-A, 46/13, 101/13 – ZIPRS1415, 25/14 – ZFU, 50/14, 95/14 – ZUPPJS15, 82/15, 90/15 – ZUPPJS16, 88/16 – ZUPPJS17, 23/17 – ZDOdv, 67/17, 83/18 – ZIPRS1819-A, 84/18, 75/19 – ZUPPJS2021, 49/20 – ZIUZEOP, 61/20 – ZIUZEOP-A, 112/21 – ZNUPZ, 204/21, 206/21 – ZDUPŠOP, 17/22 – odl. US, 52/22 – odl. US, 139/22);

- Zakon o javnih uslužbencih (Uradni list RS, št. 63/07 – uradno prečiščeno besedilo, 65/08, 69/08 – ZTFI-A, 69/08 – ZZavar-E, 40/12 – ZUJF, 63/13 – ZS-K, 158/20 – ZintPK-C, 203/20 – ZIUPOPDVE, 28/21 – odl. US, 202/21 – odl. US, 3/22 – ZDeb);
- Uredba o plačah direktorjev v javnem sektorju (Uradni list RS, št. 68/17, 4/18, 30/18, 203/20 116/21, 180/21, 29/22, 89/22, 112/22, 157/22, 25/23);
- Odlok o preoblikovanju javnega podjetja Agencije za radioaktivne odpadke, p. o., Hajdrihova 2, Ljubljana, v javni gospodarski zavod (Uradni list RS, št. 45/96, 32/99, 38/01, 41/04 in 113/09);
- Odlok o ustanovitvi javnega gospodarskega zavoda ARAO – Agencija za radioaktivne odpadke (Uradni list RS, št. 8/22);
- Uredba o načinu in pogojih izvajanja obvezne državne gospodarske javne službe za ravnanje z radioaktivnimi odpadki (Uradni list RS, št. 8/22);
- Zakon za uravnoteženje javnih financ (Uradni list RS, št. 40/12, 96/12 – ZPIZ-2, 104/12 – ZIPRS1314, 105/12, 25/13 – odl. US, 46/13 – ZIPRS1314-A, 47/13 – ZOPRZUJF, 56/13 – ZŠtip-1, 63/13 – ZOsn-I, 63/13 – ZJAKRS-A, 63/13 – ZIUPTDSV, 99/13 – ZUPJS-C, 99/13 – ZSVarPre-C, 101/13 – ZIPRS1415, 101/13 – ZDavNepr, 107/13 – odl. US, 26/14 – ZSDP-1, 32/14 – ZVV-D, 85/14, 95/14, 16/15 – odl. US, 24/15 – odl. US, 69/15, 90/15, 102/15, 63/16 – ZDoh-2R, 77/17 – ZMVN-1, 33/19 – ZMVN-1A, 72/19, 174/20 – ZIPRS2122, 139/22 – ZSPJS-AA);
- Zakon o Javnem skladi Republike Slovenije za financiranje razgradnje Nuklearne elektrarne Krško in odlaganja radioaktivnih odpadkov in izrabljenega goriva iz Nuklearne elektrarne Krško – ZSFR-1 (Uradni list RS, št. 130/22);
- 2022, Akt o ustanovitvi Javnega sklada za financiranje razgradnje Nuklearne elektrarne Krško in odlaganja radioaktivnih odpadkov in izrabljenega goriva iz Nuklearne elektrarne Krško (Uradni list RS, št. 142/22);
- drugi predpisi, podzakonski akti ter interni akti Sklada.

1.3 Cilji poslovanja Sklada NEK

Sklad NEK posluje kot dober gospodar, ki skrbi za varnost, razpršenost, likvidnost in donosnost svojih naložb. Primarni naložbeni cilj je ohranjati vrednost naložb Sklada NEK, ustvarjati njihovo donosnost ter zbrati potrebna sredstva za izvajanje zakonsko določenih nalog in ciljev.

Tretja revizija Programa razgradnje NEK in Programa odlaganja RAO in IG iz NEK vsebuje kalkulacijo, iz katere izhaja, da je pri anuiteti v višini 12 EUR/MWh potreben donos portfelja, ki bo za 1,98 odstotne točke presešel inflacijo. Navedene kriterije bo Sklad upošteval pri postavitvi in izvajanju naložbene politike in si bo prizadeval dosegati povprečni letni realni donos v višini 1,98 %, pri čemer bo ohranjal načelo varnosti portfelja kot primarno načelo pri upravljanju sredstev Sklada NEK.

Sklad NEK si prizadeva za doseganje stopnje donosa, ki bo nad donosom primerljivega indeksa (benchmarka) oz. bo primerljiva s stopnjo donosnosti drugih skladov z enakim ali podobnim profilom tveganja.

Poslovni cilj poslovanja je izvajati izključno namensko porabo finančnih sredstev za opravljanje dejavnosti, in sicer:

- financiranje priprave in izvedbe projektov za varno in končno odlaganje izrabljenega goriva in radioaktivnih odpadkov iz NEK;
- financiranje priprave in izvedbe projekta za varno razgradnjo NEK;
- plačilo nadomestila za omejeno rabo prostora Mestni občini Krško, skladno z veljavno Uredbo o merilih za določitev višine nadomestila zaradi omejene rabe prostora in zaradi načrtovanja intervencijskih ukrepov na območju jedrskega objekta;
- financiranje storitev ARAO za izvajanje obvezne državne gospodarske javne službe varstva okolja za ravnanje z radioaktivnimi odpadki iz NEK in njihovo odlaganje, za obdelavo radioaktivnih odpadkov in izrabljenega goriva iz NEK pred odlaganjem ter za odlaganje radioaktivnih odpadkov in izrabljenega goriva iz NEK;
- pokrivanje tekočih stroškov poslovanja Sklada NEK.

2 PREGLED DOGAJANJA V SVETU V LETU 2022

2.1 Makroekonomsko okolje v letu 2022

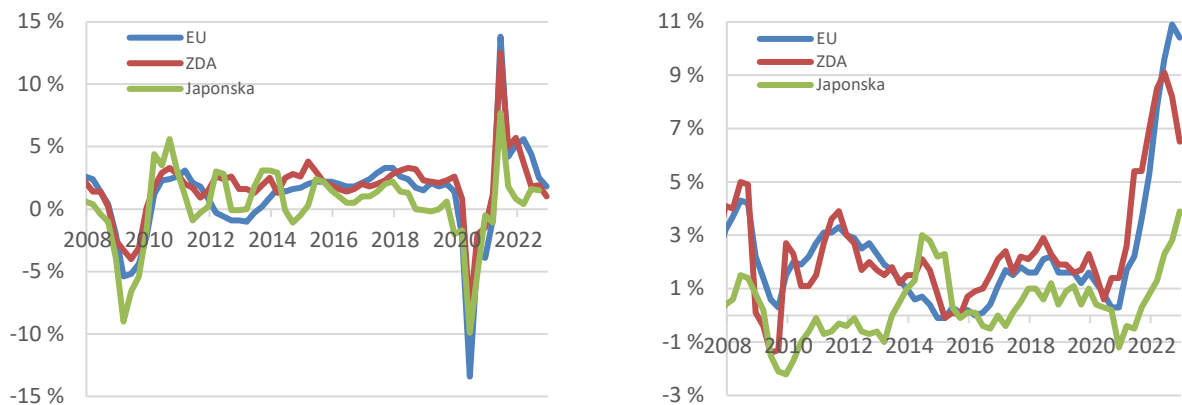
V letu 2022 so se svetovna gospodarstva soočala s številnimi izzivi. Ključna determinanta je bila inflacija, ki je bila že ob začetku leta nadpovprečno visoka in se je že ob vstopu v leto kazala kot največji izziv. Verjetno pa si je malokdo predstavljal, da bo tekom leta tudi v razvitem svetu dosegla dvoštevilkne vrednosti, kar je največ v več desetletjih. Razloge za izhodiščno visoke ravni inflacije je mogoče pripisati izrazito dolgemu obdobju ohlapne monetarne politike centralnih bank po svetu, s katero so monetarne oblasti vse od finančne krize v letu 2008, še posebno izrazito pa v času pandemije covid-19, spodbujale gospodarsko aktivnost. Inflacijski pritiski so se drastično okrepli zaradi vojne v Ukrajini, ki je privedla do dviga cen energentov in hrane ter sprožila vprašanje oskrbe z energenti. Zaradi izrazite energetske odvisnosti od Rusije je vprašanje oskrbe z energenti še posebno pereče v državah EU, kjer je v luči oskrbe z energenti ponovno prišlo do aktivacije jedrske energije in zdi se, da tudi do bolj racionalne rabe energentov. Nestanovitnost na trgu energentov je ustvarila tudi največji pritisk na inflacijo, ki dosega najvišje ravni od začetka 80. let 20. stoletja. V evroobmočju se je inflacija z januarskih 5,6 % že marca povzpela na 7,8 %, vrh dosegla oktobra pri 10,6 % in leto končala pri 9,2 %. V letu 2022 so se najbolj podražili energenti, za 25,7 %, kar je padec s 34,9 % novembra, a skrbi 13,8-odstotna rast cen hrane. Kljub vsemu je upad inflacije v zadnjih dveh mesecih leta na trge vnesel nekaj optimizma, da je najhujše morda že mimo. V Združenih državah Amerike (ZDA) je inflacija vrh doživela junija (9,1 %), nato pa se je proti koncu leta vztrajno zniževala do 6,5 %, kar je bilo nižje od začetka leta. Po mnenju analitikov si lahko v letu 2023 obetamo nadaljnje zniževanje inflacije, ki bi utegnila v letu 2023 še ostati nadpovprečna, v letu 2024 pa že na ciljnih ravneh 2 %.

Izrazito močni in vztrajni inflacijski pritiski so privedli do zaostrovanja finančnih pogojev in rasti obrestnih mer. V boju z inflacijo so centralne banke sredi najbolj agresivnih dvigov obrestnih mer in ključen izziv, s katerim so se centralni bankirji soočali v letu 2022, je bil, katera obrestna mera bo tista, ki bo obrnila tok inflacije navzdol. Ameriška centralna banka (FED) je na sedmih zasedanjih obrestne mere dvignila skupaj za 425 bazičnih točk z 0,25 % na 4,5 %, kar pomeni, da so obrestne mere v posameznem letu narasle najhitreje v zadnjih 40 letih. Tudi Evropska centralna banka (ECB) evrsko denarno politiko zastruje najhitreje v svoji zgodovini. V letu 2022 je svojo ključno obrestno mero ECB na štirih zasedanjih dvignila za skupaj 250 bazičnih točk, z 0 % na 2,5 %, depozitno obrestno mero pa z -0,5 % na 2,0 %, s čimer se je v evroobmočju končalo obdobje negativnih obrestnih mer, ki je trajalo od leta 2014. Obe osrednji svetovni centralni banki s svojo odločno držo glede ciljne inflacije še vedno ohranjata stabilna dolgoročna inflacijska pričakovanja v območju ciljne vrednosti 2 %. V Nemčiji je stopnja pričakovane 10-letne inflacije pri 2,27 %, v ZDA pri 2,30 %, kar nakazuje pozitivne realne dolgoročne obrestne mere v ZDA v višini 1,58 %, v Nemčiji pa v višini 0,3 %.

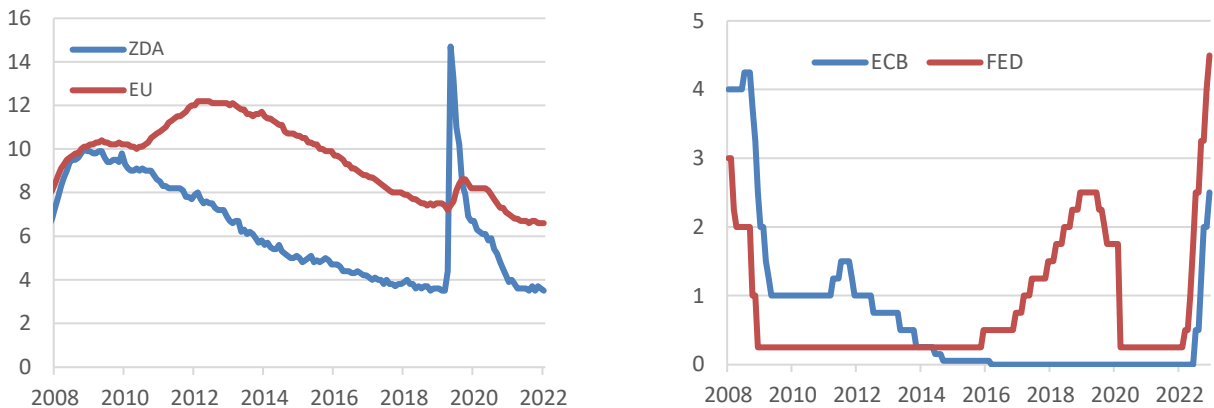
Naraščajoča inflacija, visoke obrestne mere in splošno poslabšanje finančnih pogojev, v Evropi tudi negotovost na področjih oskrbe z energenti in cen energentov, so ohladili gospodarsko aktivnost in znižali obete za gospodarsko rast, ki se je v državah EU znižala s 5,1 % v letu 2021 na 1,8 % v letu 2022, v ZDA pa s 5,7 % na vsega 1 %. Navkljub znižanim gospodarskim kazalnikom je trg dela na obeh straneh Atlantika ves čas ostajal izredno močan. V ZDA se je stopnja brezposelnosti znižala na 3,5 % in s tem dosegla 53-letno dno. V državah evroobmočja (6,6 %) in članicah EU (6 %) je

brezposelnost tekom leta ostajala stabilna in se prav tako nahajala na zgodovinsko najnižjih ravneh, kar spodbuja inflacijo. To izhaja tudi iz izjav guvernerja FEDA Jeroma Powlla, ki pravi, da je FED navkljub umirjanju inflacije zaskrbljen ravno zaradi pregretja trga dela, ki sledi visoki ravni gospodarske aktivnosti. V tipičnem gospodarskem ciklu se trenutno nahajamo blizu vrha, kar krepi prepričanja, da je pred nami obdobje (blage) recesije. Pojav recesije nakazuje tudi razlika med donosnostjo dvoletnih in desetletnih državnih obveznic, ki je že vse od začetka novembra 2022 v Nemčiji negativna, saj se je omenjeni kazalnik skozi zgodovino kar dobro izkazal pri napovedovanju recesije. V ZDA je omenjeni kazalnik negativen že vse od začetka julija 2022 in pričakujemo lahko, da bo recesija nastopila v drugi polovici leta 2023.

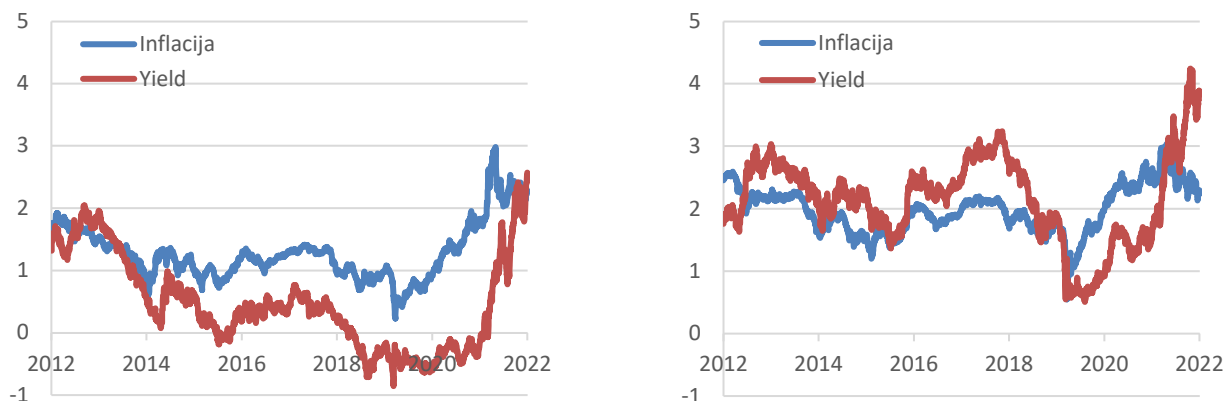
Slika 1: Gospodarska rast (levo) in stopnja inflacije (desno) (v %)



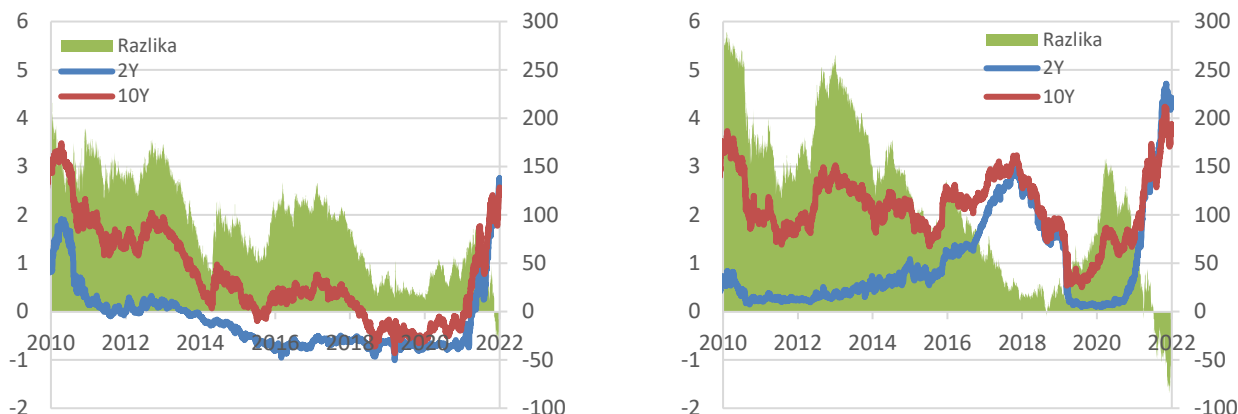
Slika 2: Brezposelnost v državah EU in ZDA (levo) in obrestne mere ECB in FED (desno) (v %)



Slika 3: Pričakovana dolgoročna inflacija v obdobju 10 let glede na donosnost 10-letnih državnih obveznic v Nemčiji (levo) in v ZDA (desno) (v %)



Slika 4: Donosnosti 2-letnih in 10-letnih državnih obveznic v % v Nemčiji (levo) in ZDA (desno) in razmik med njima (v bps)



2.2 Finančni trgi v letu 2022

V letu 2022 je bil učinek zaostrenih monetarnih in finančnih pogojev na kapitalske trge izjemen, saj je prišlo do občutnega znižanja vrednosti vseh naložbenih razredov. Še posebno visoka so bila znižanja na obvezniških trgih, ki so bila tolikšna, kot jih novejša zgodovina ne pomni, zlasti dolgoročnih, ki so najbolj občutljive na spremembe obrestnih mer. Najbolj se je znižal segment državnih obveznic, ki zaradi nizkega kreditnega tveganja velja za najvarnejše naložbe; obveznice najbolj kredibilnih držav (ZDA, Nemčija) so označene kot netvegani vrednostni papirji. Državne obveznice v splošnem veljajo za razmeroma varen del naložbenega portfelja in segment državnih obveznic je bil v preteklosti blažilec pri padanju delniških tečajev. Do zdaj se prav tako še ni zgodilo, da so tako izrazito dvoštevilčne padce sočasno realizirali obvezniški in delniški trgi. Znižanje na trgih je bilo še posebno izrazito po napadu Rusije na Ukrajino, ki je pripeljal do sankcij Zahoda in povračilnih ukrepov Rusije na področju energentov, saj je to dvignilo cene energentov in inflacijo. V letu 2022 je celoten splet dogodkov ustvaril izrazite inflacijske pritiske, ki so jih centralne banke skozi celotno leto skušale umiriti z dvigi obrestnih mer. To je prispevalo k rasti zahtevanih donosnosti in znižanju cen obveznic. Splošni indeks državnih evrskih obveznic, ki sicer veljajo za najvarnejše naložbe, se je v letu 2022 znižal za -18,44 %, od tega je

znižanje od napada na Ukrajino znašalo kar $-15,84\%$. Indeks dolgoročnih evrskih obveznic z ročnostjo nad 10 let se je znižal za $-32,27\%$, pri čemer je znižanje od napada na Ukrajino znašalo $-27,92\%$. Podjetniške obveznice so utrpeli nekoliko nižje znižanje vrednosti, zlasti zaradi krajšega trajanja, pa tudi na račun višje izhodiščne stopnje donosnosti. Izmed delniških naložb so se najbolj znižali indeksi tehnoloških delnic, na katere je, zaradi visokih kazalnikov relativnega vrednotenja, sprememba obrestnih mer najbolj vplivala. Padec cen kitajskih delnic je ob vsem tem še posledica notranjih razmerij v državi, odnosa do ZDA in politike ničelne tolerance do covid, ki je ponovno uvajal delna zaprtja družbenega in ekonomskega dogajanja v državi.

Preglednica 3: Donosi po naložbenih razredih v letu 2022 (v %)

Indeks	Država	Donos 2022	P/E	P/E 2023	Div
NASDAQ COMP.	ZDA	-32,93	27,8	23,8	1,0
DOW JONES IND.	ZDA	-6,86	18,6	16,4	2,1
FTSE 100	VB	4,57	11,3	10,0	3,8
S&P 500	ZDA	-18,14	18,2	16,8	1,8
IBOVESPA	Brazilija	4,69	6,0	7,7	9,3
HANG SENG	Hongkong	-11,66	10,8	9,5	3,4
SHANGHAI COMP.	Kitajska	-19,84	13,5	10,0	2,8
DAX	Nemčija	-12,35	11,4	11,1	3,7
EURO STOXX 50	EU	-8,55	11,9	11,6	3,5
NIKKEI 225	Japonska	-7,37	20,6	15,1	2,3
SMI	Švica	-14,29	14,8	16,5	3,1
SBI TOP	Slovenija	-10,98	7,4	6,4	7,7
MSCI WORLD	Svet	-17,84	16,6	15,2	2,3
MSCI EM	EM	-19,22	11,8	10,7	3,2
Obvezniški trgi					
Državne evrske obveznice		-18,44			
Podjetniške evrske obveznice		-14,17			
Državne evrske obveznice 10+ let		-32,27			
EUR HY		-9,41			
USD državne		-12,33			
USD podjetniške		-15,60			
USD HY		-11,19			
EM USD		-5,74			

Dvigi ključnih obrestnih mer so na obvezniških trgih privedli do rasti zahtevanih donosnosti po celotni krivulji donosnosti. Zahtevana donosnost referenčne 10-letne državne obveznice Nemčije se je v letu 2022 dvignila z $-0,19\%$ na $2,57\%$, kar je bila tudi najvišja vrednost v letu, ameriške pa z $1,51\%$ na $3,87\%$, z vrhom 24. oktobra pri vrednosti $4,24\%$, ko so podatki resneje nakazovali, da se inflacija umirja, kar je začelo krepiti pričakovanja o bolj nevtralnem državi centralnih bankirjev. Obrestne mere običajno prenehajo rasti, še preden se stopnja inflacije približa ciljni vrednosti, saj so investitorji že osredotočeni v prihodnost. Glede na hitro naraščajočo inflacijo, ki je začela kazati znake trajnosti, in šok visokih cen energije so centralne banke obrestne mere skozi leto dvigale močnejše in agresivneje kot v prejšnjih ciklih, ko so bile razmere vendarle bolj pod nadzorom. Rast obrestnih mer je privedla do tega, da so 10-letne realne obrestne mere v Nemčiji ob koncu septembra 2022 ponovno postale pozitivne glede na dolgoročne projekcije pričakovane stopnje inflacije, kar se ni zgodilo vse od

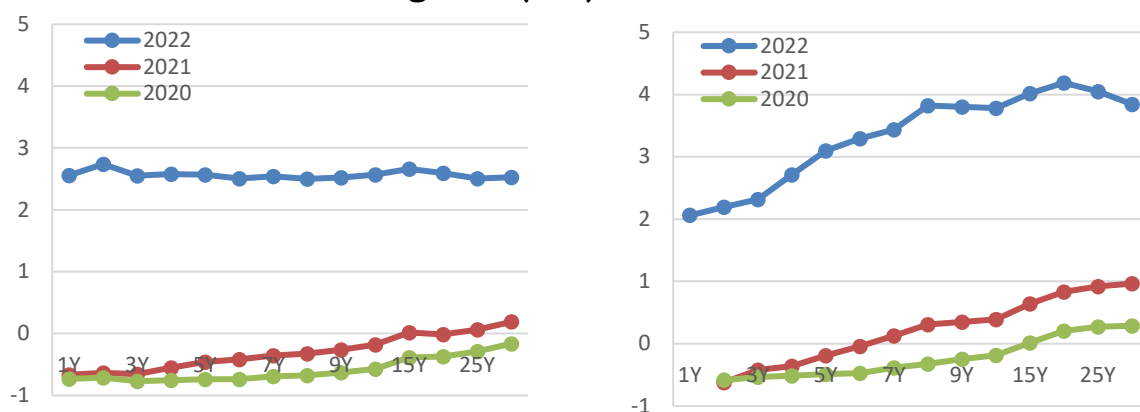
maja 2014. Podobno velja tudi za ZDA, kjer so 10-letne obrestne mere prav tako nad višino ciklično nevtralne stopnje. Rast zahtevanih donosnosti je privedla do stanja, ko je donosnost ameriških državnih obveznic presegla raven povprečnega dividendnega donosa vseh osrednjih indeksov: S&P500, Dow Jones Industrials in NASDAQ. Na evropskih kapitalskih trgih se je donosnost 10-letnih državnih obveznic popolnoma približala dividendnemu donosu in jo v nekaterih državah tudi presegla (npr. Francija, Nizozemska). Višje obrestne mere od dividendnega donosa dolgoročnim vlagateljem zmanjšujejo relativno privlačnost delnic v primerjavi z obveznicami, na drugi strani pa daje to stabilnejšo podlago za dolgoročno investiranje, četudi so trenutne ravni kratkoročnih obrestnih mer nad dolgoročnimi.

Preglednica 4: Donosnosti do dospelja na dan 1. 1. 2022 in 31. 12. 2022 (v %)

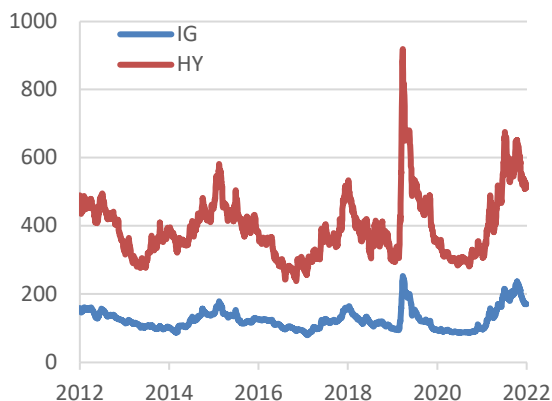
	31. 12. 2021	31. 12. 2022
Nemčija, 5-letna	-0,461	2,566
Nemčija, 10-letna	-0,182	2,565
ZDA, 5-letna	1,263	4,004
ZDA, 10-letna	1,510	3,875
Slovenija, 5-letna	-0,188	3,096
Slovenija, 10-letna	0,388	3,781

Zaradi spremenjenih pogojev so se obvezniški trgi v letu 2022 iztekli popolnoma drugače od predhodnih pričakovanj, četudi se je slutilo, da bodo inflacijska pričakovanja glavno vodilo gibanja v segmentu. V okolju naraščajočih obrestnih mer so se najbolj izkazale obveznice visokih donosnosti, tj. obveznice, katerih boniteta ne dosega investicijske ravni. K temu sodijo tudi obveznice na razvijajočih se trgih, ki so utrpeli najmanjše znižanje. Pri obeh naložbenih razredih gre za obveznice izrazito krajšega trajanja, ki so tudi ob porastu pribitkov za tveganje utrpeli manjše znižanje vrednosti.

Slika 5: Krivulje donosnosti na nemške (levo) in slovenske (desno) državne obveznice na 31. 12. tekočega leta (v %)

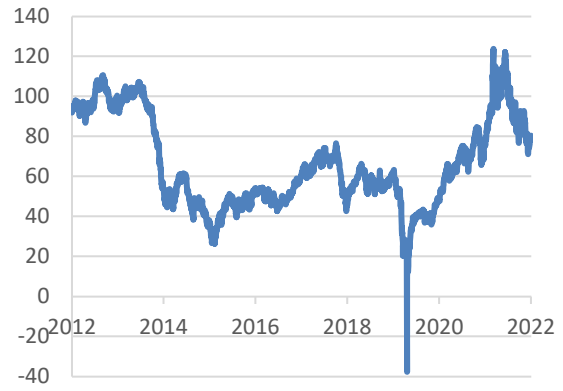
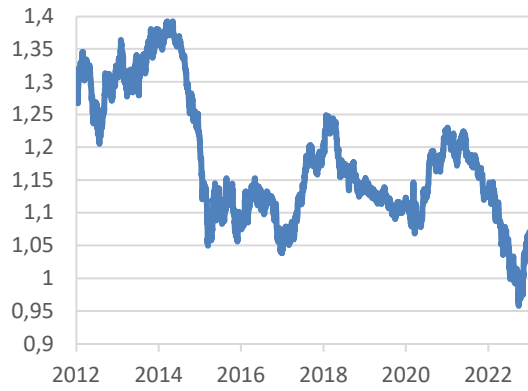


Slika 6: Pribitki na korporativne obveznice investicijskega razreda in visokih donosnosti v EU (v bazičnih točkah)



Podobno usodo so delili tudi delniški trgi, ki so se v letu 2022 prav tako znižali. Svetovni delniški indeks MSCI WORLD, ki meri dogajanje na kapitalskih trgih razvitih držav, se je v letu 2022 znižal za $-17,84\%$, vključujoč pri tem dividendni donos. Indeks MSCI ACWI, ki sledi dogajanju celotnega svetovnega delniškega trga, pa je v letu 2022 izgubil $-18,00\%$. Izmed posameznih trgov in segmentov so največ izgubljali indeksi tehnoloških delnic, ki so tudi najbolj navezani na spremembe obrestnih mer. Indeks tehnoloških delnic Nasdaq je izgubil tretjino svoje vrednosti. Osrednji ameriški borzni indeks S&P500 je izgubil dobrih 18% , a pri tem je treba upoštevati, da je dobra tretjina indeksa navezana na tehnološki sektor. Indeks Dow Jones Industrials, ki v večji meri zajema industrijski del ameriškega gospodarstva, je utrpel nižje znižanje, in sicer za $-6,86\%$, vključujoč pri tem dividende. Borzni indeksi na evropskih trgih so bili v primežu vseh protiinflacijskih ukrepov monetarnih oblasti in tudi vojne v Ukrajini. Osrednji evropski indeks EUROSTOXX50 se je znižal za $-8,55\%$, vključujoč dividendni donos, nemški DAX za $-12,35\%$. V primerjavi z ameriški osrednjimi indeksi so evropski borzni indeksi izrazito manj tehnološko naravnani in v večji meri zajemajo industrijski del gospodarstva, potrošne dobrine, finance, surovine in farmacijo. Načeloma so ti segmenti manj podvrženi rasti obrestnih mer, gre pa za energetske intenzivne segmente, ki so toliko bolj podvrženi vplivom energetske krize in vojne v Ukrajini. Najbolje so poslovale regije (npr. Brazilija), ki so vezane na surovine in energente, katerih cene so zaradi vojne v Ukrajini narasle. Na Kitajskem so borzni indeksi v letu 2022 upadli skoraj za petino. Ključen razlog za tolikšen padec je spremenjen odnos politike do tehnološkega sektorja, pa tudi ničelna toleranca do covida. Je pa z vsesplošnim upadom cen prišlo do izboljšanja kazalnikov vrednotenja, kar je ugodno z vidika dolgoročnega investiranja.

Na trgu valut se je dolar v primerjavi z evrom okrepil za $5,85\%$ in je leto končal pri tečaju 1,071 dolarja za evro. Tekom leta je tečaj nihajal med 1,15 in 0,96 dolarja za evro. Svojo najvišjo vrednost je evro dosegel 10. februarja pri tečaju 1,15 dolarja za evro, najnižjo pa 27. septembra pri tečaju 0,96 dolarja za evro. V letu 2022 je prišlo do občutne rasti cene nafte. Sodček zahodnoteksaške nafte WTI se je podražil za $6,7\%$, s 75,21 na 80,26 dolarja za sodček. Ob napadu Rusije na Ukrajino je prišlo do podražitve cene nafte, ko je sodček nafte dosegel ceno 123,7 dolarja. V luči mile zime in pričakovanega ekonomskega ohlajanja se je cena sodčka od poletja naprej začela spuščati.

Slika 7: Gibanje tečaja EUR/USD (levo) in nafte WTI (desno)

3 IZPOLNJEVANJE ZAKONSKIH IN POGODBENIH OBVEZNOSTI SKLADA TER PRILIVI IZ PRISPEVKOV ZA RAZGRADNJO

3.1 Financiranje programa dela ARAO

3.1.1 Financiranje po vrstah plačil v letu 2022

Financiranje ARAO se je izvajalo na podlagi pogodbe med ARAO in Skladom NEK, ki je bila sklenjena na osnovi potrjenih finančnih načrtov Sklada NEK ter programa dela in finančnega načrta ARAO. Na ta način je Sklad NEK zagotovil nemoteno in neprekinjeno financiranje za izvajanje del ARAO.

Preglednica 5: Primerjava dejanskih plačil z načrtovanimi v letih 2022 in 2021
EUR

Vrsta stroška	Uresničitev 2021	Načrt 2022	Uresničitev 2022	Indeks	Indeks
	1	2	3	4 = 3 / 1	5 = 3 / 2
Materialni stroški ²	218.048	380.524	239.466	109,82	62,93
Podizvajalci in zunanji izvajalci pri investiciji NSRAO	1.659.993	30.966.606	400.964	24,15	1,29
Stroški dela	379.039	539.481	412.415	108,81	76,45
Visokoradioaktivni odpadki in izrabljeno jedrsko gorivo	32.008	441.938	41.456	129,52	9,38
SKUPAJ	2.289.088	32.328.549	1.094.301	47,81	3,38

Leta 2022 je Sklad NEK ARAO plačal 1,1 milijona evrov. Od tega za stroške dela 412 tisoč evrov, za podizvajalce 401 tisoč evrov in za materialne stroške 239 tisoč evrov.

V letu 2022 je bilo plačanih 52,19 % manj sredstev kot v letu 2021. Realizacija glede na načrtovano je v letu 2022 znašala zgolj 3,38 %. ARAO je načrtoval začetek gradnje odlagališča NSRAO, Vrbina, vendar do realizacije v letu 2022 ni prišlo.

Uresničeni tekoči transferi ARAO so nižji od načrtovanih pri vseh podskupinah stroškov. Kot lahko razberemo iz preglednice 5, dejanska poraba sredstev pri ARAO vsako leto precej odstopa od načrtovane, zato sta potrebni večja skrbnost pri načrtovanju denarnih tokov in večja fleksibilnost pri upravljanju naložb portfelja Sklada NEK.

S sprejetjem Uredbe o državnem prostorskem načrtu za odlagališče nizko- in sredneradioaktivnih odpadkov na lokaciji Vrbina v občini Krško (Uradni list RS, št. 114/09 in 50/12; v nadaljevanju: Uredba) so bili izpolnjeni pogoji za gradnjo odlagališča NSRAO. Avgusta 2021 je Ministrstvo za infrastrukturo in prostor izdalo sklep št. 360-182/2020/35 o potrditvi Investicijskega programa za odlagališče NSRAO Vrbina v občini Krško – rev. E, julij 2021. V investicijskem programu je predvideno, da naj bi se gradnja začela leta 2021 in končala leta 2024 (I. polletje), poskusno obratovanje pa leta 2024 (II. polletje). Vrednost investicije po tekočih cenah do izgradnje odlagališča znaša 202.680.000 EUR, investicija naj bi se izvajala skladno s časovnim načrtom do konca leta 2024.

² V materialnih stroških so zajeti posredni in neposredni materialni stroški.

Vlada Republike Slovenije je decembra 2009 sprejela Uredbo, s katero je potrdila lokacijo za odlagališče NSRAO. ARAO v svojih letnih programih dela sredstva za gradnjo sicer načrtuje, začetek izgradnje odlagališča pa se že vrsto let zamika. Izgradnja odlagališča NSRAO za Sklad NEK predstavlja največji odliv sredstev v prihodnjih letih. Vsako leto je treba poslovanje organizirati na način, da se zagotovijo sredstva tudi za projekt odlagališča, začetek gradnje pa se, kot že navedeno, iz leta v leto prestavlja. Za Sklad NEK to predstavlja dodatno operativno tveganje pri upravljanju portfelja.

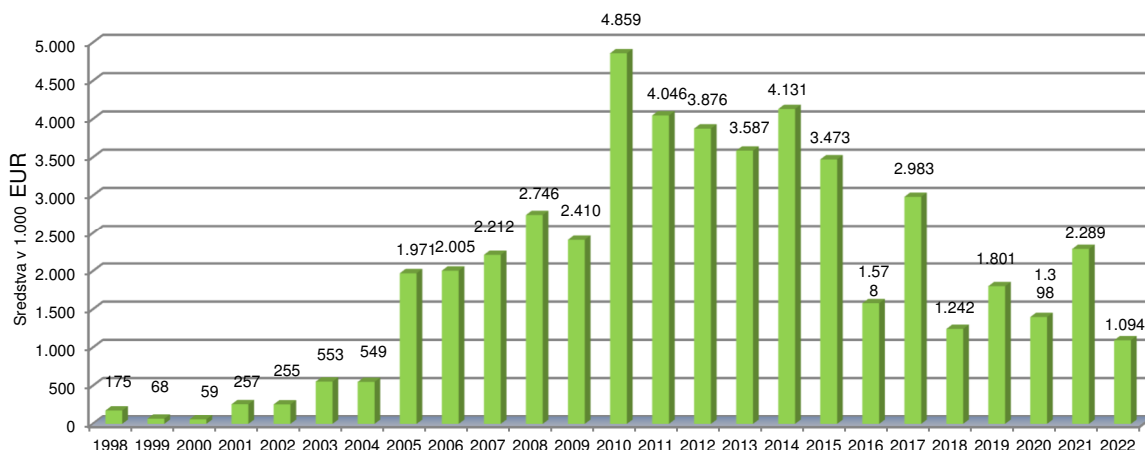
Preglednica 6: Primerjava dejanske porabe sredstev ARAO glede na načrtovano v obdobju 2005–2022

v EUR

Leto	Dejanska poraba sredstev	Načrtovana poraba sredstev
2005	1.971.406	2.121.975
2006	2.004.757	4.519.279
2007	2.211.859	5.581.300
2008	2.745.660	7.003.924
2009	2.409.868	5.425.000
2010	4.859.439	10.317.992
2011	4.046.425	5.975.164
2012	3.875.837	5.175.204
2013	3.586.666	5.883.760
2014	4.131.156	9.256.123
2015	3.472.788	5.338.876
2016	1.578.387	6.597.018
2017	2.983.474	5.783.433
2018	1.242.149	6.001.764
2019	1.801.360	6.852.835
2020	1.397.877	9.456.998
2021	2.289.088	16.212.530
2022	1.094.301	32.328.549
Skupaj	47.702.497	149.831.724

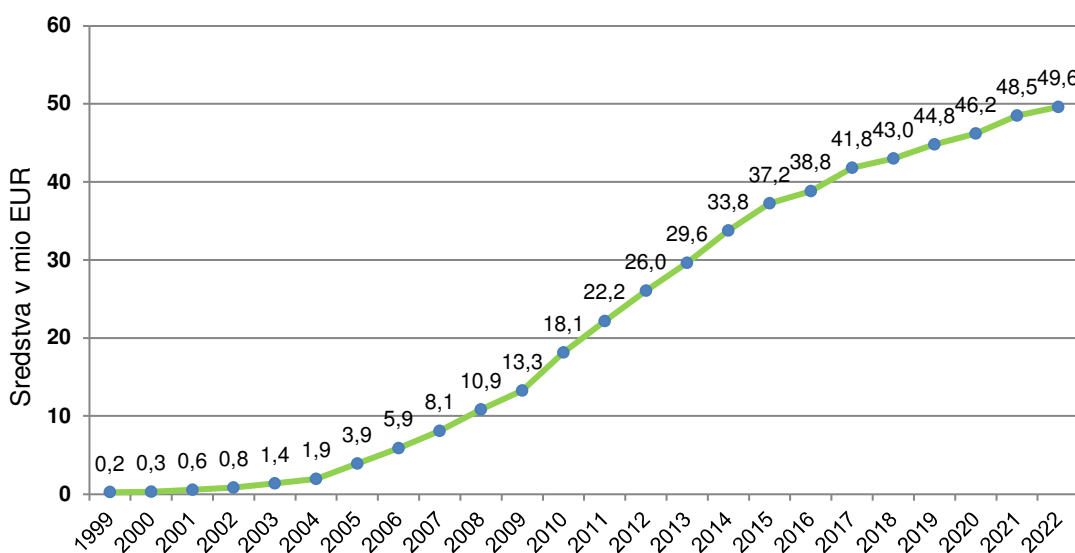
3.1.2 Financiranje programa dela ARAO do vključno leta 2022

Na podlagi 1. točke 3. člena Zakona o Skladu Sklad NEK od leta 1998 financira program dela ARAO.

Slika 8: Financiranje ARAO v obdobju 1998–2022

Slika 8 prikazuje višino finančnih sredstev, namenjenih za izvedbo dejavnosti ARAO, ki se večinoma nanašajo na projekt odlagališča NSRAO, manj pa tudi na dolgoročne strategije ravnanja z radioaktivnimi odpadki in izrabljenim gorivom. Poraba sredstev ARAO je v letu 2022 znašala 1,1 milijona evrov.

Kot je razvidno s slike 9, je Sklad NEK v obdobju od leta 1998 do konca leta 2022 financiral dejavnosti, ki jih je izvajala ARAO, v višini 49,6 milijona evrov, od tega so plačila za nadomestilo Mestni občini Krško za omejeno rabo prostora, ki jih je Sklad nakazal ARAO, ta pa lokalni skupnosti, do leta 2022 znašala 14,9 milijona evrov.

Slika 9: Kumulativni prikaz višine sredstev, vloženi v ARAO v obdobju 1998–2022

3.2 Plačila nadomestil lokalnim skupnostim zaradi omejene rabe prostora

Skladno z Uredbo o merilih za določitev višine nadomestila zaradi omejene rabe prostora in zaradi načrtovanja intervencijskih ukrepov na območju jedrskega objekta (Uradni list RS, št. 92/14, 46/15, 76/17 in 8/20; v nadaljevanju: UV8) je Sklad NEK

zavezanec za plačilo nadomestila za omejeno rabo prostora na območju jedrskega objekta (NORP).

3.2.1 Plačila v letu 2022

V letu 2022 je bil Sklad NEK na podlagi UV8 zavezanec za plačilo nadomestila Mestni občini Krško. Plačila so se izvajala na podlagi odločbe, ki jo je občina na podlagi UV8 zavezana izdati do 28. februarja tekočega leta za preteklo leto. Razlika med zneskom nadomestila, vplačanim z akontacijo, in zneskom, odmerjenim z odločbo, se poračuna v aprilu.

Preglednica 7: Plačila Mestni občini Krško v letu 2022

v EUR

Datum plačila	Krško
10. 1. 2022	495.377,79
10. 2. 2022	495.377,79
10. 3. 2022	495.377,79
11. 4. 2022	740.096,23
10. 5. 2022	514.202,29
10. 6. 2022	514.202,29
11. 7. 2022	514.202,29
10. 8. 2022	514.202,29
9. 9. 2022	514.202,29
10. 10. 2022	514.202,29
10. 11. 2022	514.202,29
9. 12. 2022	514.202,29
SKUPAJ	6.339.847,92

V letu 2022 je Sklad NEK Mestni občini Krško plačal 6,3 milijona evrov za omejeno rabo prostora na območju jedrskega objekta.

3.2.2 Plačila do leta 2022

V letu 2003 je bila sprejeta Uredba o merilih za določitev višine nadomestila zaradi omejene rabe prostora na območju jedrskega objekta (Uradni list RS, št. 134/03). Skladno z 11. členom omenjene uredbe je bil Sklad NEK zavezanec za plačilo nadomestila za skladiščenje nizko- in srednjeradioaktivnih odpadkov na območju NEK občinam Krško, Brežice in Sevnica. Občine so bile do 31. julija tekočega leta (do vključno leta 2015) zavezane izdati odločbo o višini nadomestila za omejeno rabo prostora za preteklo leto. Sklad NEK je začel omenjeno nadomestilo plačevati aprila 2004.

Novembra 2008 je bila objavljena Uredba o spremembah in dopolnitvah Uredbe o merilih za določitev višine nadomestila zaradi omejene rabe prostora na območju jedrskega objekta (Uradni list RS, št. 100/08). Sklad NEK je bil na podlagi omenjene uredbe med drugim zavezanec tudi za plačilo nadomestila za odlagališče NSRAO. S sprejetjem te uredbe Občina Sevnica ni bila več upravičena do plačila nadomestila zaradi omejene rabe prostora, saj ne leži znotraj 10-kilometrskega kroga s središčem v središču odlagališča NSRAO.

1. januarja 2015 je začela veljati UV8, ki je nadomestila Uredbo o spremembah in dopolnitvah Uredbe o merilih za določitev višine nadomestila zaradi omejene rabe prostora na območju jedrskega objekta iz leta 2008. Na podlagi UV8 je Sklad NEK zavezanec za plačilo nadomestila zaradi omejene rabe prostora samo še Mestni občini Krško, na območju katere bo izgrajeno odlagališče.

V letu 2020 je bila sprejeta Uredba o spremembah Uredbe o merilih za določitev višine nadomestila zaradi omejene rabe prostora in zaradi načrtovanja intervencijskih ukrepov na območju jedrskega objekta (Uradni list RS, št. 8/20), ki določa novo višino osnove za odmero nadomestila.

Preglednica 8: Pregled plačil nadomestil po občinah v obdobju 2004–2022

v EUR

Občina Leto	Krško	Kostanjevica na Krki	Brežice	Sevnica	Kozje	Skupaj
2004	856.392,94	0,00	718.265,05	548.565,06	0,00	2.123.223,05
2005	936.370,05	0,00	829.477,49	575.686,74	0,00	2.341.534,28
2006	957.625,54	0,00	853.188,87	587.331,62	0,00	2.398.146,03
2007	977.317,51	7.256,00	866.952,04	616.461,88	0,00	2.467.987,43
2008	1.047.053,62	0,00	891.693,30	638.721,46	0,00	2.577.468,38
2009	354.643,62	21.987,00	321.676,42	243.120,67	0,00	941.427,71
2010	1.113.830,52	108.865,60	1.035.111,25	5.671,63	146.324,86	2.409.803,86
2011	1.267.803,38	121.567,68	1.179.788,80	0,00	164.638,14	2.733.798,00
2012	1.291.507,30	123.209,13	1.195.916,44	0,00	165.972,65	2.776.605,52
2013	1.349.006,92	126.971,71	1.238.379,87	0,00	170.676,47	2.885.034,97
2014	1.353.768,75	125.952,73	1.242.220,27	0,00	167.696,47	2.889.638,22
2015	5.329.630,98	11.950,31	106.696,48	0,00	10.690,90	5.458.968,67
2016	5.701.827,53	0,00	0,00	0,00	0,00	5.701.827,53
2017	5.814.758,08	0,00	0,00	0,00	0,00	5.814.758,08
2018	5.944.419,25	0,00	0,00	0,00	0,00	5.944.419,25
2019	6.050.215,90	0,00	0,00	0,00	0,00	6.050.215,90
2020	5.950.148,16	0,00	0,00	0,00	0,00	5.950.148,16
2021	5.942.091,85	0,00	0,00	0,00	0,00	5.942.091,85
2022	6.339.847,92	0,00	0,00	0,00	0,00	6.339.847,92
Skupaj	58.578.259,82	647.760,16	10.479.366,28	3.215.559,06	825.999,49	73.746.944,81

Sklad NEK je v letih 2004–2022 iz naslova nadomestila občinam nakazal 73,7 milijona evrov. V letu 2022 je Sklad NEK Mestni občini Krško nakazal 6,3 milijona evrov.

3.3 Plačilo prispevka za razgradnjo, ki ga vplačuje GEN energija

3.3.1 Vplačilo prispevka v letu 2022

Leta 2003 je Državni zbor RS sprejel Zakon o spremembah zakona o Skladu za financiranje razgradnje NEK in odlaganja radioaktivnih odpadkov iz NEK, v katerem je določeno, da je s 1. januarjem 2004 zavezanec za obračun in vplačilo mesečnega prispevka ELES GEN, ki se je leta 2006 preimenoval v GEN energija.

Obračun prispevka se izvaja na podlagi obračuna polovice celotne proizvedene količine električne energije v NEK, ki je od decembra 2021 do novembra 2022 znašala 2.695.606.572 kWh. V preglednici 7 je prikazana proizvodnja po mesecih, ki je podlaga za plačilo prispevka GEN energije za leto 2022.

GEN energija je leta 2022 Skladu NEK plačala 30 milijonov evrov prispevka in tako v dogovorjenih rokih poravnala vse svoje obveznosti. Vplačila v letu 2022 so bila za 17 milijonov evrov višja kot v letu 2021, ko so znašala 12,9 milijona evrov.

Preglednica 9: Prikaz mesečnih vplačil GEN energije po denarnem toku v letu 2022

v EUR

Datum plačila	Obdobje	Proizvodnja (v kWh)	Obveznost	Plačilo
14. 1. 2022	12/2021	257.713.355	1.237.024,10	1.237.024,10
14. 2. 2022	01/2022	255.565.885	3.066.790,62	3.066.790,62
17. 3. 2022	02/2022	232.153.985	2.785.847,82	2.785.847,82
14. 4. 2022	03/2022	255.051.300	3.060.615,60	3.060.615,60
16. 5. 2022	04/2022	247.794.233	2.973.530,80	2.973.530,80
14. 6. 2022	05/2022	254.257.740	3.051.092,88	3.051.092,88
15. 7. 2022	06/2022	240.731.865	2.888.782,38	2.888.782,38
16. 8. 2022	07/2022	244.903.380	2.938.840,56	2.938.840,56
14. 9. 2022	08/2022	242.986.845	2.915.842,14	2.915.842,14
17. 10. 2022	09/2022	242.682.820	2.912.193,84	2.912.193,84
14. 11. 2022	10/2022	164.285	1.971,42	1.971,42
15. 12. 2022	11/2022	179.264.170	2.151.170,04	2.151.170,04
Skupaj		2.653.269.863	29.983.702,20	29.983.702,20

Iz preglednice 9 je razvidna polovica mesečne proizvodnje električne energije v NEK,³ ki je bila dobavljena GEN energiji.

3.3.2 Vplačilo prispevka do leta 2022

V obdobju med letoma 1995 in 1997 jedrska elektrarna Skladu NEK ni v celoti poravnala obveznosti, kar je povzročilo vložitev tožb zoper NEK, podpisani pa sta bili dve zunajsodni poravnavi. Ker NEK do 31. maja 2000 ni redno poravnala svojih obveznosti, sta Sklad NEK in NEK junija 2000 sklenila dogovor o poravnavi zapadlih obveznosti v višini 1.719 milijonov tolarjev, septembra pa aneks k dogovoru, s katerim sta se dogovorila za poravnavo zamudnih obresti iz preteklih obdobj. Z dogovorom in aneksom k dogovoru so bile regulirane vse zapadle obveznosti. Od sklenitve omenjenega dogovora je NEK redno in v dogovorjenih rokih poravnala vse obveznosti, ki se nanašajo na prispevek iz električne energije, dobavljene vsem porabnikom v Republiki Sloveniji. Leta 2002 so bila vplačila NEK večja od tekočih obveznosti, ker je NEK redno poravnala tudi obveznosti po zunajsodni poravnavi. Problematika dolga NEK do Sklada NEK je bila razrešena z BHRNEK, ki v 17. členu med drugim določa, da z uveljavitvijo omenjene pogodbe prenehajo vse obveznosti NEK do Sklada NEK. Upravni odbor Sklada je na 2. seji 12. maja 2003 sprejel sklep, da se 11. marca 2003 odpišejo vse obveznosti NEK, ki se nanašajo na terjatve iz dobavljene električne energije hrvaškemu elektrogospodarstvu, v skupnem znesku 8.435,7 milijona tolarjev oz. 35,2 milijona evrov. Do sredine aprila 2003 je NEK celotno električno energijo dobavljala slovenskemu odjemalcu, pozneje pa skladno z BHRNEK polovico slovenskemu, polovico hrvaškemu, kar se kaže pri plačilih po letu 2003. Od leta 2003 so obveznosti dejansko enake poravnanimu prispevku oziroma je razlika samo v obveznostih za prispevek za mesec december, ki zapade naslednje leto. V zadnjih nekaj letih je znesek vplačil tako komaj zadoščal za poplačilo

³ NEK dobavlja proizvedeno električno energijo družbenikoma GEN energiji in Hrvatski elektroprivredi v skladu s Pogodbo med Vlado Republike Slovenije in Vlado Republike Hrvaške o ureditvi statusnih in drugih pravnih razmerij, povezanih z vlaganjem v NEK, njenim izkoriščanjem in razgradnjo. Družbenika prevzemata vsak polovico proizvedene električne energije.

vseh tekočih obveznosti Sklada NEK, kar pomeni, da vsakoletna vplačila niso bistveno prispevala k povečanju obsega portfelja Sklada NEK. V letu 2022 so omenjene spremembe (višina vplačil) prispevale k povečanju portfelja Sklada NEK. NEK in GEN energija sta do konca leta 2022 vplačali skupno 256,7 milijona evrov sredstev.

Preglednica 10: Pregled vplačil NEK in GEN energije po denarnem toku v obdobju 1995–2022

v EUR

Obdobje	Prispevek
1995	0
1996	834.585,21
1997	2.915.949,80
1998	7.782.109,10
1999	9.293.105,77
2000	16.145.243,00
2001	16.444.938,78
2002	13.485.241,77
2003	7.260.175,54
2004	5.039.368,78
2005	7.439.134,30
2006	7.825.730,21
2007	8.144.087,83
2008	8.957.334,40
2009	8.218.676,41
2010	8.037.931,62
2011	8.855.070,42
2012	7.861.540,81
2013	7.570.642,94
2014	9.074.781,74
2015	8.058.590,50
2016	8.143.222,30
2017	8.952.708,62
2018	8.232.079,63
2019	8.303.631,60
2020	10.917.250,74
2021	12.938.911,54
2022	29.983.702,20
Skupaj	256.715.745,56

3.4 Pregled vplačil prispevka za razgradnjo in izplačil obveznosti Sklada NEK

Sklad NEK namensko zbira in plemeniti sredstva za namen razgradnje NEK in odlaganja radioaktivnih odpadkov. Za izpolnjevanje svojega poslanstva ima Sklad NEK redne odlive za transfere, ki znižujejo vrednost portfelja. V obdobju od leta 1995 do konca leta 2022 je bilo v Sklad NEK vplačanih 256,7 milijona evrov, za plačilo transferov (ARAO in občine) pa je bilo v istem obdobju iz Sklada NEK izplačanih 123,4 milijona evrov. Iz preglednice 11 je razvidno, da je Sklad 48,1 % sredstev, ki jih je prejel iz prispevkov, namenil financiranju programa dela ARAO (od leta 1998) in plačilu nadomestil lokalnim skupnostim zaradi omejene rabe prostora na območju jedrskega objekta (od leta 2004). Za celovitejši prikaz dinamike rasti

portfelja v luči prilivov in odlivov definiramo pojem »neto priliv« kot razliko med prilivi v Sklad NEK iz naslova vplačanega prispevka in odlivi za transfere. Razlikovanje med prilivi in neto prilivi je v luči visokih odlivov še toliko bolj pomembno, saj samo »neto prilivi« pomenijo povišanje portfelja Sklada NEK iz naslova prispevka. Vrednost »neto prilivov« v Sklad NEK po posameznih letih je prikazana v stolpcu 5. Kot je razvidno, je 133,3 milijona evrov od celotnega vplačanega prispevka v višini 256,7 milijona evrov dejansko tudi okrepilo portfelj Sklada NEK, saj je bili preostali znesek namenjen za plačilo transferov. Odlivi za transfere so še posebno visoki od leta 2010, medtem ko višina prispevka temu ni sledila. Posledično je bila višina neto prilivov v Sklad NEK v tem obdobju nizka. Kot je razvidno iz preglednica, se je višina »neto prilivov« v Sklad NEK povečala šele v zadnjem obdobju in občutneje v letu 2022, ko je prišlo do dviga višine prispevne dajatve, medtem ko je v obdobju med letoma 2010 in 2019 komaj zadoščala za poplačilo transferov. V letu 2015 je znesek transferov za 873.166,53 evra celo presegel vrednost vplačanega prispevka, kar pomeni, da je bil del transferov izplačan iz premoženja portfelja. Znesek transferov ne vključuje stroškov poslovanja Sklada NEK.

Preglednica 11: Pregled vplačil prispevka za razgradnjo in izplačil obveznosti Sklada

v EUR

Leto	Prispevek NEK in GEN energije	Izplačila ARAO	Nadomestilo za omejeno rabo prostora	Skupaj	Neto prilivi
	1	2	3	4 = 2 + 3	5 = 1 - 4
1995	0,00	0,00	0,00	0,00	0,00
1996	834.585,21	0,00	0,00	0,00	834.585,21
1997	2.915.949,80	0,00	0,00	0,00	2.915.949,80
1998	7.782.109,10	174.636,96	0,00	174.636,96	7.607.472,14
1999	9.293.105,77	74.412,87	0,00	74.412,87	9.218.692,90
2000	16.145.243,00	59.191,70	0,00	59.191,70	16.086.051,30
2001	16.444.938,78	256.885,33	0,00	256.885,33	16.188.053,45
2002	13.485.241,77	254.705,02	0,00	254.705,02	13.230.536,75
2003	7.260.175,54	552.868,60	0,00	552.868,60	6.707.306,94
2004	5.039.368,78	549.030,77	2.123.223,05	2.672.253,82	2.367.114,96
2005	7.439.134,30	1.971.405,80	2.341.534,28	4.312.940,08	3.126.194,22
2006	7.825.730,21	2.004.757,14	2.398.146,03	4.402.903,17	3.422.827,04
2007	8.144.087,83	2.211.859,33	2.467.987,43	4.679.846,76	3.464.241,07
2008	8.957.334,40	2.745.659,70	2.577.468,38	5.323.128,08	3.634.206,32
2009	8.218.676,41	2.409.868,25	941.427,71	3.351.295,96	4.867.380,45
2010	8.037.931,62	4.859.439,03	2.409.803,86	7.269.242,89	768.688,73
2011	8.855.070,42	4.046.424,79	2.733.798,00	6.780.222,79	2.074.847,63
2012	7.861.540,81	3.875.836,68	2.776.605,52	6.652.442,20	1.209.098,61
2013	7.570.642,94	3.586.665,77	2.885.034,97	6.471.700,74	1.098.942,20
2014	9.074.781,74	4.131.156,11	2.889.638,22	7.020.794,33	2.053.987,41
2015	8.058.590,50	3.472.788,36	5.458.968,67	8.931.757,03	-873.166,53
2016	8.143.222,30	1.578.387,30	5.701.827,53	7.280.214,83	863.007,47
2017	8.952.708,62	2.983.473,73	5.814.758,08	8.798.231,81	154.476,81
2018	8.232.079,63	1.242.148,52	5.944.419,25	7.186.567,77	1.045.511,86
2019	8.303.631,60	1.801.360,39	6.050.215,90	7.851.576,29	452.055,31
2020	10.917.250,74	1.397.877,00	5.950.148,16	7.348.025,16	3.569.225,58
2021	12.938.911,54	2.289.087,60	5.942.091,85	8.231.179,45	4.707.732,09
2022	29.983.702,20	1.094.301,16	6.339.847,92	7.434.149,08	22.549.553,12
Skupaj	256.715.745,56	49.624.227,91	73.746.944,81	123.371.172,72	133.344.572,84

4 URESNIČITEV NALOŽBENE POLITIKE ZA LETO 2022

Upravni odbor Sklada NEK je na 12. redni seji 13. decembra 2021 obravnaval Naložbeno politiko Sklada NEK za leto 2022 (Predlog 1) in Naložbeno politiko Sklada NEK za leto 2022 (Predlog 2) sprejel na 56. korespondenčni seji 10. januarja 2022.

Vlada RS je na 109. redni seji 13. januarja 2022 sprejela sklep, s katerim je družbi GEN energija d. o. o. naložila, da s 1. januarjem 2022 začne v Sklad NEK vplačevati znesek v višini 0,012 evra za vsako prevzeto kWh električne energije, proizvedene v NEK. Zaradi bistvene spremembe na strani prihodkov Sklada NEK so strokovne službe Sklada NEK sprejeto naložbeno politiko ustrezno dopolnile. Upravni odbor Sklada NEK je na 59. korespondenčni seji 21. januarja 2022 obravnaval in sprejel Naložbeno politiko Sklada NEK za leto 2022 (Predlog 3) ter dokument posredoval Vladi RS v soglasje 21. januarja 2022.

Po pozivu resornega ministrstva je Sklad NEK noveliral podatke glede načrtovane proizvodnje NEK v letu 2022 in posledično korigiral predvideni donos. Upravni odbor Sklada NEK je na 61. korespondenčni seji 21. februarja 2022 obravnaval in sprejel Naložbeno politiko Sklada NEK za leto 2022 (Predlog 4) ter dokument posredoval Vladi RS v soglasje 23. februarja 2022.

O drastičnih spremembah na kapitalskih trgih, kot posledicah vojne v Ukrajini in inflacijskih pritiskov (česar v času priprave in sprejetja Naložbene politike za leto 2022 ni bilo mogoče oceniti z ustrezno mero), so strokovne službe Sklada NEK z dogajanjem seznanjale Upravni odbor Sklada NEK, ki je na 65. korespondenčni seji 3. junija 2022 ponovno obravnaval Naložbeno politiko Sklada NEK za leto 2022 (Predlog 4) in sprejel spremembo ocenjene spodnje meje predvidenega donosa ter dokument posredoval Vladi RS v soglasje 3. junija 2022.

Ker Vlada RS ni odločala o sprejemu oz. zavrnitvi predlagane Naložbene politike Sklada NEK za leto 2022, se je izvajanje vršilo na podlagi 2. odstavka 11. člena Statuta Sklada NEK, in sicer so se do pridobitve soglasij Vlade RS uporabljali sklepi Upravnega odbora Sklada NEK.

V portfelju Sklada NEK se nahajajo terjatev iz naslova obveznice DZS2 in dve obveznici podjetja Gazprom (GAZPRU 2.5 03/21/2026, izdajatelj GAZPROM PJSC VIA GAZ CAPITAL, Luksemburg, in GAZPRU 1.5 02/17/2027, izdajatelj GAZPROM PJSC VIA GAZ FINANCE, Velika Britanija), kupljeni v letih 2020 in 2021, ki pomenijo odklon od načel naložbene politike. Status obveznic podjetja Gazprom se je spremenil po napadu na Ukrajino ter uvedbi sankcij Evropske unije in Združenih držav Amerike, ko bonitetne agencije zanje niso več podajale bonitetnih ocen. V času nakupov sta obveznici podjetja Gazprom izpolnjevali vse zahtevane kriterije. Sklad NEK si prizadeva unovčiti naložbe, ki ne ustrezajo kriterijem in načelom veljavne naložbene politike.

4.1 Struktura naložb

Struktura portfelja Sklada temelji na upoštevanju načel Sklada, tj. varnosti, likvidnosti, razpršenosti in donosnosti naložb, pri čemer je varnost naložb primarno načelo pri upravljanju sredstev. Okvir strukture naložb določa Naložbena politika za leto 2022. Skladno z drugim odstavkom 8. člena Pravilnika o razčlenjevanju in merjenju prihodkov in odhodkov pravnih oseb javnega prava Sklad od leta 2010 tudi

naložbe v dolžniške vrednostne papirje vrednoti po pošteni ceni. To vpliva na strategijo investiranja in strukturo naložb v obveznice, ki z vrednotenjem po pošteni ceni postanejo predmet obrestnega tveganja, tj. spremembe vrednosti ob spremembi obrestnih mer, pri čemer je učinek spremembe obrestnih mer na cene obveznic sorazmeren od trajanja obvezniških naložb.

Preglednica 12: Stanje portfelja finančnih naložb Sklada na dan 31. 12. 2022 in 31. 12. 2021 po naložbenih razredih

v EUR

Naložbeni razred	Stanje na dan 31. 12. 2022	Stanje na dan 31. 12. 2021
Državne obveznice	67.350.375	69.040.045
Državna podjetja in nadnacionalne institucije	8.061.406	10.148.326
Skupaj državni vrednostni papirji	75.411.781	79.188.371
Podjetniške/korporativne obveznice	33.631.856	30.038.465
Obveznice bank/finančnih izdajateljev	19.175.003	14.229.030
Vzajemni skladi in ETF-ji (več kot 50 % obvezniških naložb)	16.189.746	18.846.460
Skupaj podjetniške obveznice	68.996.605	63.113.955
Denarni trg (depoziti, potrdila o vlogah, MM)	42.780.493	42.903.246
DOLŽNIŠKI VREDNOSTNI PAPIRJI	187.188.879	185.205.572
Vzajemni skladi (delniški in mešani) in ETF-ji	27.490.988	31.858.672
Delnice	2.638.978	2.731.780
Alternativne naložbe	1.708.714	1.062.540
LASTNIŠKI VREDNOSTNI PAPIRJI	31.838.680	35.652.992
KNJIŽNA VREDNOST PORTFELJA	219.027.559	220.858.564
Sredstva na TRR	17.697	2.826
Kupljene obresti in terjatve za dividendne donose	36.905	36.444
Natečene obresti	1.461.888	1.183.913
TRŽNA VREDNOST PORTFELJA	220.544.050	222.081.747

31. decembra 2022 je knjižno stanje portfelja Sklada NEK znašalo **219.027.559 evrov**.⁴ Omenjeni znesek vključuje sredstva na skrbniških računih, namenjena investiranju v finančne instrumente, v skupnem znesku 428.791 evrov. Na dan 31. decembra 2022 Sklad NEK beleži stanje denarnih sredstev na TRR v višini **17.697 evrov**, terjatev za dividendne donose v skupnem znesku **36.905 evrov** in natečenih obresti v skupnem znesku **1.461.888 evrov**, tako da je tržna vrednost portfelja Sklada 31. decembra 2022 znašala **220.544.050 evrov**. V letu 2022 je vrednost kupljenih obresti znašala **34.084 evrov**.

Ob upoštevanju sredstev na TRR, natečenih obresti in terjatev za dividendne donose je tržna vrednost portfelja Sklada ob koncu leta 2022 znašala 220.544.050 evrov.

⁴ Knjižno stanje ne zajema prostih denarnih sredstev na TRR, natečenih obresti in terjatev za dividendne donose.

Preglednica 13: Struktura naložb na dan 31. 12. 2022 in 31. 12. 2021 ter ciljna struktura na dan 31. 12. 2022

v %

Naložbeni razred	Struktura naložb na dan 31. 12. 2022	Struktura naložb na dan 31. 12. 2021	Ciljna struktura na dan 31. 12. 2022
Državne obveznice	30,75	31,26	od 30 do 65
Državna podjetja in nadnacionalne institucije	3,68	4,59	od 0 do 15
Skupaj državni vrednostni papirji	34,43	35,85	od 30 do 70
Podjetniške/korporativne obveznice	15,36	13,60	od 5 do 20
Obveznice bank/finančnih izdajateljev	8,75	6,44	od 0 do 10
Vzajemni skladi/ETF-ji (več kot 50 % obvezniških naložb)	7,39	8,53	od 5 do 15
Skupaj podjetniške obveznice	31,50	28,58	od 10 do 40
Denarni trg (depoziti, potrdila o vlogah, MM)	19,53	19,43	od 0 do 30
DOLŽNIŠKI VREDNOSTNI PAPIRJI	85,46	83,86	od 75 do 100
Vzajemni skladi (delniški in mešani) in ETF-ji	12,55	12,42	od 0 do 25
Delnice	1,20	1,24	od 0 do 5
Alternativne naložbe	0,78	0,48	od 0 do 2
LASTNIŠKI VREDNOSTNI PAPIRJI	14,54	16,14	od 0 do 25

Na dan 31. decembra 2022 je bilo 85,46 % portfelja naloženega v dolžniške vrednostne papirje, kamor uvrščamo tudi naložbeni razred instrumentov denarnega trga, 14,54 % vrednosti portfelja pa je bilo naloženega v lastniške vrednostne papirje. V primerjavi z letom 2021 se je delež naložb v dolžniške vrednostne papirje povečal za 1,6 odstotne točke. Porast deleža je primarno posledica nakupa triletnih obveznic finančnih izdajateljev (Nova KBM, NLB in OTP bank v skupnem nominalnem znesku 8 milijonov evrov), pri vseh treh z možnostjo predčasnega poplačila v letu 2024, in delnega refinanciranja zapadlih obveznic. To je prispevalo k porastu segmenta podjetniških obveznic finančnih izdajateljev s 6,44 % na 8,75 %, četudi so v letu 2022 zapadle naložbe v nominalnem znesku 2,4 milijona evrov. V razredu podjetniških obveznic nefinančnih izdajateljev so v letu 2022 zapadle obveznice v nominalni vrednosti 3,2 milijona evrov.

Osrednji naložbeni razred portfelja ostaja razred državnih obveznic, ki je na dan 31. decembra 2022, skupaj z razredom državnih podjetij in nadnacionalnih institucij, dosegal vrednost 75.411.781 evrov oz. 34,43 % vrednosti portfelja. Sklad NEK je delež naložbenega razreda ohranjal blizu spodnje dopustne meje, saj so naložbe v podjetniške obveznice ponujale višje stopnje donosnosti do dospelja, hkrati pa je napoved dvigov uradnih obrestnih mer povzročila upad tečajev na trgih dolga. Nizek delež naložb v naložbenem razredu državnih vrednostnih papirjev je tako dosežen tudi na račun večjega deleža naložb v kratkoročne dolžniške instrumente brez obrestnega tveganja. V primerjavi z letom 2021 gre za zmanjšanje vrednosti za 3,78 milijona evrov. Zmanjšanje je zlasti posledica upada tečajev obveznic, do česar je privedla rast obrestnih mer. Poleg tega zaradi neugodnih razmer na trgu obrestnih mer zapadle naložbe v razredu obveznic državnih podjetij in nadnacionalnih institucij v nominalnem znesku 2 milijona evrov niso bile refinancirane. V letu 2022 smo v

razred državnih podjetij in nadnacionalnih institucij predstavili obveznico izdajatelja CEZ AS v nominalni vrednosti 1 milijon evrov. Znotraj razreda obveznic državnih izdajateljev sta v letu 2022 zapadli državni obveznici Bolgarije in Češke v skupni nominalni vrednosti 4,5 milijona evrov. Za zadostitev spodnje dopustne meje v višini 30 % so bile posamezne zapadle naložbe iz razreda državnih obveznic tekom leta refinancirane. Zaradi rasti obrestnih mer na trgu so se posamezne obveznice refinancirale po nižjih cenah in višjih stopnjah zahtevane donosnosti. Vrednostno je razred državnih obveznic na dan 31. decembra 2022 obsegal 67.350.375 evrov oziroma 30,75 % knjižne vrednosti portfelja in ostaja najobsežnejši naložbeni razred.

Razred podjetniških obveznic obsega 68.996.599 evrov oz. 31,50 % vrednosti portfelja. Omenjeni segment se je v primerjavi z 31. decembrom 2021 povečal za 5,88 milijona evrov, v deležu pa za 2,92 odstotne točke. Razred podjetniških obveznic je sestavljen iz podjetniških obveznic nefinančnih izdajateljev, ki so na dan 31. decembra 2022 obsegale 33.631.850 evrov (15,36 % portfelja), podjetniških obveznic finančnih izdajateljev, ki so na dan 31. decembra 2022 obsegale 19.175.003 evre (8,75 % portfelja), in obvezniških skladov, ki so na dan 31. decembra 2022 obsegali 16.189.746 evrov (7,39 % portfelja). V letu 2022 je zapadlo za 6,3 milijona evrov podjetniških obveznic. Tekom leta so se v posameznih segmentih podjetniškega sektorja pokazale ugodne nakupne priložnosti, kar je prispevalo k porastu vrednosti v segmentu. Za 2,31 % se je povečala izpostavljenost do obveznic finančnih izdajateljev. Velja pa izpostaviti kratko trajanje naložb v razredu obveznic finančnih izdajateljev, ki znaša 3 leta. Razred podjetniških obveznic nefinančnih izdajateljev se je v letu 2022 prav tako povečal, zlasti na račun nakupov kratkoročnih obveznic svetovnih korporacij, katerih donosnosti so presegale obrestne mere za depozite (na primer, enoletna obveznica ameriške multinacionalke AT&T po donosnosti 1,32 %), pa tudi srednjeročnih in dolgoročnih obveznic po sorazmerno visokih donosnostih do dospelja (ob koncu septembra je bila kupljena 6-letna obveznica podjetja Netflix po donosnosti 5,48 %, oktobra pa 9-letna obveznica podjetja Imperial Brands po donosnosti 6,41 %).

Pri podjetniških obveznicah gre za kapitalsko močne korporacije iz gospodarsko najrazvitejših držav, medtem ko je zaradi reguliranja kreditnega tveganja neposredna izpostavljenost do posameznega izdajatelja manjša. S segmentom podjetniških obveznic se ohranja izpostavljenost portfelja do razvitih držav, katerih državne obveznice izkazujejo sorazmerno nizke donosnosti do dospelja s trendom rasti in inverzne krivulje donosnosti. Največji delež podjetniških obveznic je izpostavljen do t. i. jedrnih držav EU in ZDA, kjer so kreditna tveganja ustrezno nižja, hkrati pa je zagotovljena ustrezna mera likvidnosti, medtem ko je pri državnih obveznicah večja izpostavljenost do perifernih držav, ki tudi v srednjeročnem obdobju ponujajo ustrezno visoke pribitke.

V letu 2022 je delež denarnih sredstev in denarnih ustreznikov v portfelju dosegel 19,53 % in obsegal 42.780.493 evrov, kar je na ravneh z začetka leta. Delež v segmentu instrumentov denarnih trgov je nižji, kot bi bil sicer, saj so se z rastjo obrestnih mer in spremembo naklona krivulje donosnosti pokazale ugodne nakupne priložnosti na kratkem delu krivulje, zato smo povečali izpostavljenost do obveznic z zapadlostjo do dveh let, ki so ob ustrezno nizkem obrestnem tveganju ponujale izrazito ugodnejše donosnosti od obrestnih mer na bančne depozite.

Na dan 31. decembra 2022 je vrednost naložb v lastniške vrednostne papirje znašala 31.838.680 evrov oziroma 14,54 % knjižne vrednosti portfelja. V letu se je vrednost naložb znižala za 3,81 milijona evrov, medtem ko se je delež segmenta v portfelju

znižal za 1,6 odstotne točke. Padec delniških naložb je zlasti posledica znižanja delniških tečajev na kapitalskih trgih. Pri naložbah v lastniške vrednostne papirje gre zlasti za naložbe v vzajemne sklade in sklade ETF priznanih svetovnih upravljavcev premoženja, ki z razpršenostjo naložb prinašajo manjše tveganje in večjo likvidnost. Neposrednih naložb v delnice podjetij je za 1,20 % portfelja, pri čemer gre za delnice nekaterih slovenskih podjetij iz borznega indeksa in domačih elektrodistribucijskih podjetij. V letu 2022 je Sklad NEK nadaljeval z vplačili v razred alternativnih naložb, katerega vrednost je na dan 31. decembra 2022 znašala 1,71 milijona evrov oziroma 0,78 % vrednosti portfelja. Septembra je bil sprejet sklep za dodaten vstop v sklad zasebnega dolga Prva Private Debt v znesku 500.000 evrov, kar je skupno višino zavez v omenjeni sklad dvignilo na 1 milijon evrov.

Preglednica 14: Delež desetih največjih naložb v portfelju Sklada NEK na dan 31. 12. 2022

Naložba	Delež
SLOREP 0,875 07/15/2030	2,58
GEN11	1,76
NOVAKR 1.875 01/27/2025	1,66
TRIGLAV SVETOVNI RAZVITI TRGI	1,43
DRS1	1,35
XGLE GY	1,30
ROMANI 3.875 10/29/2035	1,17
GENERALI GALILEO	1,17
NOVALJ 6 07/19/2025	1,13
PGB 2.125 10/17/2028	1,09
Skupaj	14,64

Brez upoštevanja denarja na TRR in sklenjenih depozitov je bilo na dan 31. decembra 2022 v portfelju Sklada NEK 150 različnih naložb v vrednostne papirje, razpršenih po posameznih naložbenih razredih, bonitetnih razredih, regijah, sektorjih in ročnostih. Portfelj Sklada NEK je dobro diverzificiran, saj zgolj izpostavljenost do obveznice Republike Slovenije, ki zapade 15. julija 2030, presega 2 % vrednosti portfelja. Deset največjih naložb Sklada NEK predstavlja 14,64 % vrednosti portfelja; na dan 31. decembra 2021 je bil pripadajoči delež 14,37 % portfelja.

4.2 Transakcije naložb

V letu 2022 je Sklad NEK izvedel za 45.609.420 evrov nakupov vrednostnih papirjev, vezav je bilo sklenjenih za 33.000.000 evrov, kar skupaj znaša 78.609.420 evrov ter v izkazu računa finančnih terjatev in naložb pomeni dana posojila in povečanje kapitalskih deležev. Izvedenih je bilo 71 nakupnih transakcij obveznic, pri čemer so bile posamezne obveznice kupljene v več delih. V letu 2022 se je Sklad NEK odzval na odpoklic obveznice izdajatelja SNAM, z oznako SRGIM 1.5 04/21/2023. Sprejetih je bilo 70 % vloženih ponudb, kar je za Sklad NEK pomenilo odprodajo 245 enot obveznic od skupne količine 350 enot v skupni nominalni vrednosti 245.000 evrov in ceni 102,449 %. Z natečenimi obrestmi je priliv v Sklad NEK znašal 251.000 evrov. Preostala količina zapade v letu 2023. V letu 2022 je zapadlo za 44.458.101 evro

naložb. Skupna vrednost zapadlih in prodanih naložb je znašala 44.709.101 evro ter v izkazu računa finančnih terjatev in naložb pomeni prejeta vračila danih posojil in prodajo kapitalskih deležev.

Preglednica 15: Transakcije naložb od 1. 1. do 31. 12. 2022

v EUR

Vrsta vrednostnega papirja	Nakupi	Prodaje	Vezava	Zapadle naložbe
Državne obveznice	19.680.157			7.596.117
Državna podjetja in nadnacionalne institucije				2.007.274
Podjetniške/korporativne obveznice	11.409.217	251.000		3.631.053
Obveznice bančnih/finančnih izdajateljev	10.081.321			2.421.689
Depoziti, MM-skladi, komercialni zapisi	3.850.216		33.000.000	28.801.968
Vzajemni skladi (delniški in mešani skladi) in ETF				
Alternativne naložbe	588.510			
SKUPAJ	45.609.420	251.000	33.000.000	44.458.101

V letu 2022 je zapadlo za 15.656.133 evrov obveznic, od tega za 7.596.117 evrov državnih obveznic, za 2.007.274 evrov obveznic iz razreda državnih podjetij in nadnacionalnih institucij, za 3.631.053 evrov podjetniških obveznic nefinančnih izdajateljev in za 2.421.689 evrov obveznic finančnih izdajateljev. Na dan 29. decembra 2022 je zapadla zakladna menica Republike Slovenije z oznako TZ202 v nominalnem znesku 3 milijone evrov. V letu 2022 je zapadlo za 28.801.968 evrov depozitov in drugih oblik instrumentov denarnega trga, vključno z zapadlostjo komercialnih zapisov podjetij SIJ in Gen-I. V letu 2022 je bilo sklenjenih depozitov za 33.000.000 evrov ter vplačanih za 588.510 evrov alternativnih naložb Alfi PD in Prva PD. Nakupov v segmentu obveznic finančnih izdajateljev je bilo izvršenih za 10.081.321 evrov, kar vključuje nakupe triletnih obveznic slovenskih bank Nova Ljubljanska banka in Nova Kreditna banka Maribor ter madžarske OTP bank z možnostjo predčasnega odplačila v letu 2024 v skupnem nominalnem znesku 8 milijonov evrov. Nakupi podjetniških obveznic so se izvajali postopoma v luči rasti obrestnih mer. Na nakupni strani so prevladovale evrske obveznice ameriških korporacij: Microsoft, IBM, AT&T, Coca-Cola, Netflix, Mondelez in Goldman Sachs, katerih poslovanje je manj pod vplivom negativnih učinkov vojne v Ukrajini ter energetske oskrbe in rasti cen energentov v EU. Rast kratkoročnih obrestnih mer na trgu je ponujala ugodne priložnosti za naložbe v enoletne obveznice v kapitalno močna podjetja, kot so BMW, AT&T in Imperial Brands, kot tudi za nakupe italijanskih in španskih enoletnih obveznic. Ker je imel Sklad NEK ob vstopu v leto 2022 izrazito krajše trajanje portfelja od benchmarka, pri čemer se je tudi indeks državnih obveznic že v letu 2021 znižal za -3,45 %, nato pa še v januarju 2022 za dodaten odstotek, skupaj torej za približno -4,5 %, so se v začetku februarja pogoji na trgu zdeli že dovolj ugodni za postopno povečevanje izpostavljenosti do obvezniških naložb srednje dolge ročnosti z namenom postopnega približevanja trajanja portfelja trajanju benchmarka in izboljšave obrestne mere portfelja Sklada NEK. V segmentu državnih obveznic je Sklad NEK ob rasti zahtevanih donosnosti z nakupi obveznic perifernih držav (Italija, Portugalska, Španija, Romunija) postopoma dvignil donosnost portfelja Sklada NEK, z nakupi obveznic bolj jedrnih držav (Belgija, Francija, Irska, Slovenija) pa okrepil boniteto naložb pri ustrezno visoki ravni donosnosti, pri tem pa refinanciral zapadle naložbe z namenom doseganja spodnje dopustne meje naložbenega razreda. V obdobju izrazite volatilitnosti na trgu je bil zlasti

v segmentu državnih obveznic refinanciran le tolikšen delež naložb, kot je bilo potrebno za zadostitev spodnje meje dopustnih naložb. Decembra 2022 je bil izveden nakup slovenskih državnih obveznic zapadlosti v letih 2030 in 2031 v skupni nominalni vrednosti 3 milijone evrov in zahtevani donosnosti v razponu med 3,35 % in 3,69 %. V segmentu lastniških vrednostnih papirjev so bile izvedene transakcije v razredu alternativnih naložb. Glede na izhodiščno nizke obrestne mere in trend naraščanja obrestnih mer, ki se je v leto 2022 zavlekel iz leta 2021, je Sklad NEK dodatno pozornost posvečal obrestnemu tveganju ter razmerju med obrestnim tveganjem, donosnostjo naložb in kreditnim tveganjem. Pri tem je rast obrestnih mer in povečano volatilitno na trgu izkoriščal za postopno povečevanje izpostavljenosti z namenom krepitve obrestne mere portfelja Sklada NEK, približevanja trajanja naložb benchmarku, krepitve bonitete obvezniških naložb in izpolnjevanja kriterijev minimalne izpostavljenosti.

5 ANALIZA TVEGANOSTI PORTFELJA SKLADA NEK ZA LETO 2022

Upravljanje portfelja je izpostavljeno različnim vrstam tveganja. Najpomembnejše vrste tveganja so obrestno, tržno in kreditno tveganje ter tveganje razmika. Pri upravljanju portfelja si Sklad NEK prizadeva minimizirati potencialne vplive različnih vrst tveganja na portfelj, saj vseh virov tveganja ne moremo odpraviti.

5.1 Tržno tveganje

Tržno tveganje je tveganje, da bo vrednost posamezne naložbe zmanjšana zaradi spremembe tržnih cen, bodisi kot posledica šokov, specifičnih za posamezno naložbo, bodisi zaradi dogajanja na sektorski, makroekonomski ali globalni ravni. Sklad NEK tržno tveganje portfelja ocenjuje z metodo tvegane vrednosti oz. *Value-at-Risk* (VaR). V Skladu NEK izračunavamo vrednost dnevnega 95-odstotnega VaR, ki pokaže najvišjo potencialno dnevno izgubo portfelja z verjetnostjo 95 %. Pri tem uporabimo metodo Monte Carlo.

Preglednica 16: VaR portfelja na dan 31. 12. 2022 (v %)

31. 12. 2022	31. 12. 2021
882.690 EUR	561.976 EUR
0,4 %	0,3 %

Vir: Bloomberg, lastni izračuni

Na dan 31. decembra 2022 je enodnevni 95-odstotni VaR portfelja znašal 882.690 evrov oz. 0,4 % vrednosti portfelja, medtem ko je na dan 31. 12. 2021 znašal 561.976 evrov oziroma 0,3 % vrednosti portfelja. Povišane vrednosti VaR so odraz izrazite volatilnosti na kapitalstkih trgih kot posledice rasti obrestnih mer in vojne v Ukrajini.

Preglednica 17: Prispevki k VaR po segmentih na dan 31. 12. 2022 (v %)

Valute:	-2,8	Delniški trg:	31,9	Trg obveznic:	70,9
USD	119,6	Zahodna Evropa	39,0	Spread:	36,7
GBP	-21,1	Trg	23,3	Krivulje donosnosti:	62,4
HKD	10,6	Severna Amerika	20,6	od tega EUR 7Y:	38,3
AUD	-5,1	Azija	5,1	od tega EUR 10Y:	25,5
drugo	-103,9	drugo	2,9	od tega EUR 5Y:	19,5

Vir: Bloomberg, lastni izračuni

Leto 2022 je bilo zaznamovano z izjemno visoko volatilnostjo tečajev obvezniških in delniških naložb, kar se odraža tudi pri prispevkih posameznih naložbenih razredov k VaR. V letu 2022 so največji delež k VaR prispevali obvezniški trgi, in sicer 70,9 %, kar je skoraj podvojitvev pripadajoče vrednosti od prispevka v letu 2021, ko je znašal 36,6 %, in skoraj petkratnik prispevka iz leta 2019, ko je znašal 16,7 %. Prispevek k VaR v višini 70,9 % skupne vrednosti pomeni nekoliko več kot dvakratnik deleža, ki ga v portfelju Sklada NEK predstavljajo obveznice, kar zgolj kaže, da je bilo leto 2022 za obvezniške trge izrazito volatilno in da se je volatilnost v segmentu odrazila tudi v portfelju Sklada NEK. Kar 62,4 % tega prispevka prihaja na račun sprememb krivulj donosnosti, medtem ko 36,7 % prispevka prihaja iz spremembe razmika, kar kaže na to, da je bila volatilnost povzročena zlasti na podlagi splošne rasti obrestnih mer kot

posledice protiinflacijskih ukrepov centralnih bankirjev in ne toliko na podlagi rasti premije za tveganje. To obenem nakazuje tudi izrazito volatilitnost obveznic jedrnih evrskih držav, tj. najvarnejših naložb z vidika kreditnega tveganja. Ob tem je treba izpostaviti tolikšen prispevek iz naslova obvezniških naložb navkljub nižjemu deležu obvezniških naložb v portfelju kot v letu 2021 in tudi navkljub občutno krajšemu trajanju obvezniških naložb kot je to splošno na trgu. Glede na celoten portfelj je bil zgolj prispevek spremembe krivulj donosnosti, tj. splošnega učinka rasti obrestnih mer na VaR portfelja Sklada NEK, kar 44,2 %. V preteklih letih je bil občutno pomembnejši vidik tveganje razmika, saj je bila volatilitnost jedrnih držav EU v odnosu do perifernih manjša, ko so se investitorji v obdobju povečane negotovosti zatekali zlasti k državnim obveznicam jedrnih držav, kar je znižalo zahtevane donosnosti teh izdajateljev, hkrati pa povišalo kreditne pribitke in zahtevane donosnosti na obveznice manj varnih izdajateljev. V času, ko so bile na trgih državnih obveznic prisotne negativne donosnosti s trendom rasti, je Sklad NEK ohranjal nizko raven investicij v državne obveznice na spodnji dopustni ravni, ob rasti obrestnih mer pa postopoma refinanciral zapadle naložbe z obveznicami daljše ročnosti in kratkoročnimi obveznicami ter tako ohranjal trajanje portfelja.

Delniški trgi so k vrednosti VaR prispevali 31,9 %, kar pa v relativnem smislu prav tako pomeni dvakratnik izpostavljenosti. Znotraj te podskupine je k VaR največ prispevalo gibanje delnic na trgih Zahodne Evrope (39,0 %), nato splošno gibanje delniških trgov (23,3 %), Severne Amerike (20,6 %) in Azije (5,1 %). Glede na pretekla leta je opazen zlasti prispevek splošnega gibanja trga, ki kaže, da je bila volatilitnost na delniških trgih globalen fenomen. Večji prispevek trgov Zahodne Evrope je predvsem posledica večje izpostavljenosti portfelja Sklada NEK do evropskih delniških trgov.

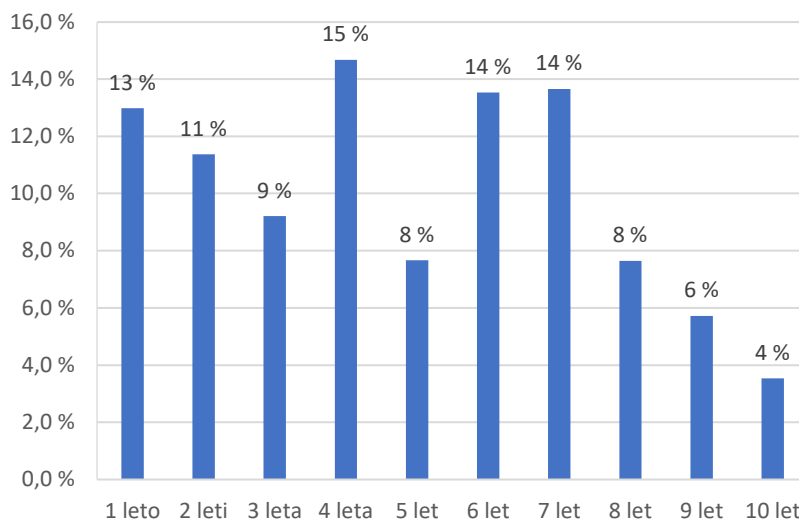
Prispevek valutnega tveganja k VaR portfelja je negativen, kar pomeni, da so zlasti dolarske naložbe delovale kot naraven blažilec nihajnosti na kapitalskih trgih, zaradi česar niso prispevale k povečevanju skupne tveganosti portfelja, ampak k znižanju.

5.2 Obrestno tveganje

Obrestno tveganje pomeni tveganje spremembe vrednosti dolžniških vrednostnih papirjev zaradi sprememb obrestnih mer. Zaradi tržnega vrednotenja obveznic po poštenih ceni je največji del portfelja Sklada NEK izpostavljen obrestnemu tveganju, skladno s katerim se cene obveznic spreminjajo s spremembami obrestnih mer; če obrestne mere rastejo, cene obveznic padajo – in obratno. Izpostavljenost portfelja obrestnemu tveganju je neposredna in posredna. Neposredni vpliv se kaže v vrednosti dolžniškega dela portfelja, posredni pa v vplivu obrestnih mer na druge naložbene podsegmente. Učinek je večji, kadar je ročnost obvezniških naložb daljša, in obratno, zaradi česar se obrestno tveganje upravlja prek upravljanja ročnosti dolžniških naložb oz. trajanja. Kazalnik trajanja obveznic (*duration*) meri odstotno spremembo vrednosti dolžniškega vrednostnega papirja ob odstotni spremembi njegove donosnosti, ob nespremenjenih drugih pogojih. Na dan 31. decembra 2022 je trajanje neposrednih naložb v obveznice znašalo 4,3 leta, kar je leto dni manj kot na začetku leta, ko je trajanje neposrednih naložb v obveznice znašalo 5,3 leta. Povprečno trajanje portfelja, ki ga ima Sklad NEK naloženega v obvezniških vzajemnih skladih in skladih ETF, je znašalo 5 let, kar je osem mesecev manj od trajanja teh naložb na začetku leta. Povprečno trajanje dolžniškega dela naložb Sklada NEK tako znaša 4,5 leta, kar je skoraj leto dni krajše od trajanja na dan 31. decembra 2021, ko je to znašalo 5,4 leta.

Preglednica 18: Trajanje portfelja na dan 31. 12. 2022 in 31. 12. 2021

	31. 12. 2022	31. 12. 2021
Neposredne naložbe	4,3	5,3
Vzajemni skladi in skladi ETF	5,0	5,8
Skupaj	4,5	5,4

Slika 10: Trajanje obvezniških naložb v portfelju Sklada NEK po letih


Največ neposrednih naložb v obveznice ima trajanje v razponu med 3 in 4 leti (15 %), s 14-odstotnim deležem mu sledita razpona s trajanjem med 5 in 6 ter 6 in 7 leti, medtem ko 13 % obvezniških naložb zapade znotraj obdobja enega leta. V luči rasti obrestnih mer, razmeroma visokih obrestnih mer na kratkoročnem delu krivulje donosnosti in povečane volatilitnosti na trgu obrestnih mer smo v letu 2022 okrepili naložbe v kratkoročne dolžniške vrednostne papirje. 56 % vseh neposrednih naložb v obveznice ima trajanje krajše od 5 let. Trajanje, daljše od 8 let, ima 10 % neposrednih naložb v obveznice. Na dan 31. decembra 2021 nobena obveznica ni imela trajanja, daljšega od 10 let. Povprečno trajanje obvezniškega dela portfelja Sklada NEK je na dan 31. decembra 2022 znašalo 4,4 leta. Trajanje neposrednih naložb v segmentu državnih obveznic je znašalo 4,9 leta, v segmentu podjetniških obveznic pa 3,7 leta. S krajšim trajanjem portfelja od benchmarka ohranjamo v času nizkih in rastočih obrestnih mer nižjo stopnjo obrestnega tveganja kot v benchmarku, ki v segmentu državnih obveznic znaša 6,97 leta, v segmentu podjetniških 4,55 leta, skupaj pa 6 let.

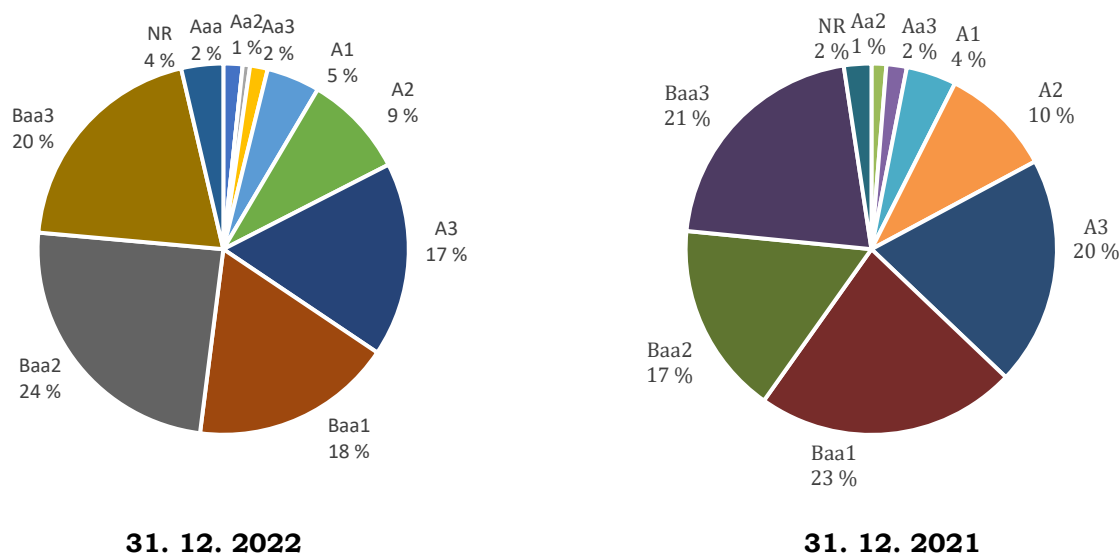
5.3 Kreditno tveganje

Kreditno tveganje pomeni tveganje izgube vrednosti naložb in portfelja kot posledice neizpolnjevanja pogodbenih obveznosti pogodbenice (bankrot, neplačilo obresti, moratorij, prestrukturiranje dolga ipd.). Za upravljanje kreditnega tveganja portfelja uporablja Sklad NEK bonitetne ocene vodilnih svetovnih ocenjevalcev (Moody's, Fitch, Standard & Poor's). Skladno z naložbeno politiko so dovoljene le naložbe v obveznice investicijskega naložbenega razreda. Naložbe v obveznice iz neinvesticijskega razreda so dovoljene v omejenem obsegu prek vzajemnih skladov in

skladov ETF ter skladno z dodatnimi omejitvami. Šteje se, da je naložba uvrščena v naložbeni razred, če jo vsaj dve od treh agencij uvrščata v naložbeni razred, pri posamični oceni pa, če jo ta agencija uvršča v naložbeni razred.

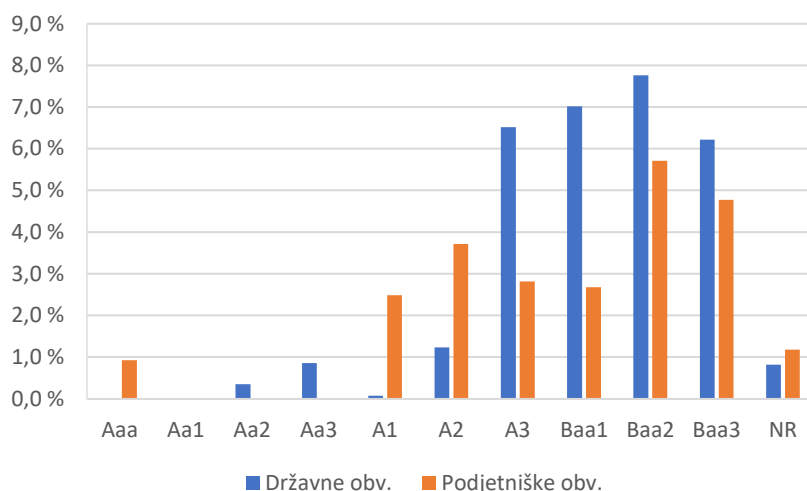
Sklad NEK vlaga v dolžniške vrednostne papirje neposredno in posredno prek vzajemnih skladov in skladov ETF. Na dan 31. decembra 2022 so imele neposredne naložbe v obveznice povprečno bonitetno oceno Baa1 (Moody's). Obveznici Družbe za avtoceste z oznako DRS1 in Slovenske izvozne in razvojne banke z oznako SEDABI sicer nimata podeljenih bonitetnih ocen, vendar za njune obveznosti jamči Republika Slovenija, zato ju uvrščamo v bonitetni razred A3, kamor Moody's uvršča Slovenijo. Obveznice DZS2 in Gazproma nimajo podeljene bonitetne ocene (razred NR). Obveznice Gazproma so bonitetno oceno izgubile tekom leta kot posledica napada na Ukrajino in sankcij, ki so sledile ruskemu napadu. Pred tem je imel Gazprom bonitetno oceno Baa2/BBB-. V portfelju Sklada NEK se nahajata dve obveznici podjetja Gazprom, in sicer izdani prek njegovih sestrskih podjetij v Veliki Britaniji in Luksemburgu. Obveznosti iz naslova lastništva obveznic so bile v letu 2022 redno poravnane. Sklad NEK si prizadeva unovčiti naložbe, ki ne ustrezajo kriterijem in načelom veljavne naložbene politike.

Slika 11: Neposredne obvezniške naložbe po bonitetnih razredih na dan 31. 12. 2022 in 31. 12. 2021 (v %)



Na dan 31. decembra 2022 je bilo 24 % neposrednih naložb v obveznice uvrščenih v bonitetni razred Baa2, 20 % v bonitetni razred Baa3, 18 % v bonitetni razred Baa1 in 17 % v bonitetni razred A3. Celoten spodnji srednji naložbeni razred Baa obsega 62 % neposrednih naložb v obveznice. V najvišjem bonitetnem razredu Aa3 in višje se nahaja 4 % naložb; to so državne obveznice Belgije in Francije ter obveznica podjetja Microsoft, ki dosega najvišjo bonitetno oceno Aaa. 34 % neposrednih naložb v obveznice je uvrščenih vsaj v zgornji srednji bonitetni naložbeni razred z dodeljeno boniteto vsaj A3. Kot je razvidno iz slike, se je v letu 2022 v večji meri okrepila izpostavljenost do bonitetnega razreda Baa2. Porast izpostavljenosti do bonitetnega razreda Baa2 je posledica izboljšanja bonitetne ocene Republike Hrvaške.

Slika 12: Neposredne obvezniške naložbe po bonitetnih razredih na dan 31. 12. 2022 (v % od vrednosti portfelja)



5.4 Druga tveganja

Likvidnostno tveganje pomeni tveganje, da Sklad NEK zaradi razmer na trgu ne uspe vrednostnega papirja hitro zamenjati za denarna sredstva brez dodatnih stroškov, ki bi bistveno zmanjšali obseg prejete kupnine. Največje likvidnostno tveganje predstavljajo nelikvidni vrednostni papirji. To še zlasti velja za terjatev iz naslova obveznice DZS2, katere cena je bila na dan 31. decembra 2022 znižana na 45,22, pri čemer se je vrednost apoena znižala s 100 na 95,03, kar odraža skupno vrednost poplačanih obveznosti iz naslova Sporazuma o finančnem prestrukturiranju družbe DZS, d.d. v letu 2022 v skupnem znesku 283.276 evrov. V skladu s Sporazumom o preventivnem prestrukturiranju se dospelje podaljša do 31. marca 2023, zato še vedno obstaja tveganje neplačila.

Tečajno tveganje je tveganje spremembe vrednosti portfelja, do katerega bi pripeljale spremembe deviznega tečaja. Portfelj je v manjši meri izpostavljen tečajnemu tveganju. Na dan 31. decembra 2022 je imel Sklad NEK za 7.471.777 dolarjev (protivrednost 7 milijonov evrov) neposrednih naložb v USD, kar predstavlja 3,1 % vrednosti portfelja.

Operativno tveganje predstavlja tveganje, da se premoženje Sklada NEK zmanjša zaradi pomanjkljivih postopkov ali neustreznega ravnanja posameznikov in organov pri vodenju, potrjevanju, nadzoru, registraciji ter knjiženju nakupnih in prodajnih transakcij.

6 URESNIČITEV FINANČNEGA NAČRTA ZA LETO 2022

Upravni odbor Sklada NEK se je s Finančnim načrtom Sklada za leti 2022 in 2023 (Predlog 1) seznanil na nadaljevanju 12. redne seje 13. decembra 2021.

V skladu z drugim odstavkom 63. člena Zakona o izvrševanju proračunov Republike Slovenije za leti 2022 in 2023 (Uradni list Republike Slovenije, št. 187/21, v nadaljnjem besedilu: ZIPRS2223) je Ministrstvo za infrastrukturo Skladu NEK posredovalo Izhodišča za pripravo programa dela in finančnega načrta za leti 2022 in 2023 (štev. dop. 410-18/2021/24-00051038 z dne 2. decembra 2021). Sklad je izhodišča prejel 9. decembra 2021.

Vlada Republike Slovenije je na 109. redni seji 13. januarja 2022 sprejela sklep, s katerim je družbi GEN energija d. o. o. naložila, da s 1. januarjem 2022 začne v Sklad NEK vplačevati znesek v višini 0,012 evra za vsako prevzeto kWh električne energije, proizvedene v NEK.

Na podlagi prejetih izhodišč resornega ministrstva in nove višine prispevka, ki ga mora vplačevati GEN energija d. o. o., je Sklad NEK pripravil Predlog 2 Finančnega načrta za leti 2022 in 2023. Upravni odbor Sklada NEK je na 59. korespondenčni seji 21. januarja 2022 obravnaval in sprejel Finančni načrt Sklada za leti 2022 in 2023 (Predlog 2).

Na podlagi šestega odstavka 63. člena ZIPRS2223 je minister, pristojen za energijo, 3. februarja 2022 podal soglasje k dokumentu.

6.1 Prihodki

V letu 2022 je Sklad NEK ustvaril 33,4 milijona evrov prihodkov, kar je za 8,59 % manj od načrtovanih. V primerjavi z letom 2021 pa so bili prihodki višji za 97,44 %.

Bistveno višja realizacija v letu 2022 glede na leto 2021 je posledica spremembe višine prispevka, ki ga plačuje GEN energija.

V prihodkih od obresti in dividend so zajeti vse izplačane obresti, dividende in druga izplačila. Sklad NEK je ustvaril 3,4 milijona evrov finančnih prihodkov, kar je za 13,05 % manj, kot je bilo načrtovano v letu 2022, in 13,59 % manj, kot je bilo realizirano v letu 2021.

Preglednica 19: Primerjava uresničenih prihodkov z načrtovanimi v letu 2022 in z letom 2021

v EUR

Vrsta prihodka	Uresničitev 2021	Načrt 2022	Uresničitev 2022	Indeks	Indeks
	1	2	3	4 = 3 / 1	5 = 3 / 2
Prihodki od obresti	3.111.099	3.200.000	2.541.910	81,71	79,44
Prihodki od dividend	873.691	750.000	901.149	103,14	120,15
Prihodki od premoženja	9.097	9.900	5.249	57,70	53,02
Skupaj prihodki od obresti in dividend	3.993.887	3.959.900	3.448.308	86,34	87,08
Drugi nedavčni prihodki – prihodki iz naslova odškodnin in zavarovanja	0	0	598		
Drugi nedavčni prihodki – prispevek GEN	12.938.912	32.610.000	29.983.702	231,73	91,95
Prihodki od prodaje prevoznih sredstev	0	5.000	0		
SKUPAJ PRIHODKI	16.932.799	36.574.900	33.432.608	197,44	91,41

Prihodki od prispevka za razgradnjo so znašali 30 milijonov evrov in so bili za 8,05 % nižji od načrtovanih. Prihodki od prispevka za razgradnjo so načrtovani na podlagi predvidene polovice letne proizvodnje električne energije v NEK. Prihodki od prispevka so glede na leto 2021 višji za 131,73 %.

Znatno povišanje prihodkov iz tega naslova je posledica spremembe višine prispevka. Vlada Republike Slovenije je na 109. redni seji 13. januarja 2022 sprejela sklep, s katerim je naložila družbi GEN energija d. o. o., da 1 januarja 2022 začne v Sklad vplačevati znesek v višini 0,012 evra za vsako prevzeto kWh električne energije, proizvedene v NEK.

Vplačilo v januarju je bilo za več kot polovico nižje, kot so bila vplačila v naslednjih mesecih. Znesek se nanaša na proizvedeno električno energijo v decembru 2021. Ker je Vlada RS s sklepom družbi GEN energija naložila, da se višji znesek Skladu začne vplačevati s 1. januarjem 2022, proizvodnja pa je bila v decembru 2021, je GEN energija d. o. o. plačilo izvršila v skladu s prejšnjo višino prispevka, ki je znašal 0,0048 evra za vsako prevzeto kWh električne energije, proizvedene v NEK.

V letu 2022 so bili prihodki od obresti nižji od predvidenih zlasti zaradi večje volatilitnosti na trgu obrestnih mer, ki je privedla do nižje izpostavljenosti do obvezniških naložb, kot je bilo sprva predvideno. V luči povišanega prispevka je bilo pričakovati povečanje obsega naložb, čemur pa trgi niso bili naklonjeni. Zaradi tega v letu 2022 ni prišlo do rasti obsega obvezniških naložb. Na drugi strani obrestne mere za depozite niso dohajale sprememb na kapitalskih trgih, saj so bile banke še vedno deležne presežne likvidnosti ECB, ki je močno omejila potrebe bank po depozitih.

6.2 Odhodki

Celotni odhodki Sklada NEK zajemajo tekoče odhodke poslovanja, tekoče transfere in nakup osnovnih sredstev. Leta 2022 so skupno znašali 8,1 milijona evrov in so bili za 79,47 % nižji od načrtovanih ter za 9,16 % nižji kot leta 2021.

Preglednica 20: Primerjava uresničenih odhodkov leta 2022 z letom 2021 ter načrtovanimi odhodki leta 2022

v EUR

Konti	Vrsta odhodka	Uresničitev 2021	Načrt 2022	Uresničitev 2022	Indeks	Indeks
		1	2	3	4 = 3 / 1	5 = 3 / 2
400 + 401	Stroški plač	257.630	373.307	260.450	101,09	69,77
4020 + 4021	Skupaj pisarniški material in storitve	72.385	74.941	65.941	91,10	87,99
4022	Skupaj energija in komunalne storitve	9.552	17.800	25.013	261,86	140,52
4023	Skupaj prevozni stroški in storitve	10.385	10.593	10.042	96,70	94,80
4024	Izdatki za službena potovanja	1.807	3.693	1.589	87,94	43,03
4025	Skupaj tekoče vzdrževanje	29.649	36.994	31.838	107,38	86,06
4026	Skupaj najemnine in zakupnine	30.220	33.300	31.084	102,86	93,35
4029	Skupaj drugi operativni odhodki	167.032	255.157	166.166	99,48	65,12
	- stroški konferenc in seminarjev	5.111	10.000	2.215	43,34	22,15
	- delo prek študentskega servisa	2.451	7.023	6.630	270,50	94,40
	- plačila po podjemnih pogodbah	540	3.781	4.381	811,30	115,87
	- sejnine udeležencem odborov	3.750	6.037	3.033	80,88	50,24
	- izdatki za strokovno izobraževanje	0	1.080	0		
	- stroški sodnih postopkov	2.217	10.803	5.030	226,88	46,56
	- posebni davek na določene prejemke	2.429	2.478	2.901	119,43	117,07
	- sodni stroški, odvetniške storitve	14.244	14.529	6.351	44,59	43,71
	- plačila avtorskih honorarjev	0	1.621	0		
	- druge članarine	560	795	560	100,00	70,44
	- plačila UJP-storitev	229	1.317	527	230,13	40,02
	- plačila bančnih storitev	51.819	75.000	45.822	88,43	61,10
	- plačilo stroškov kotacije na borzi	3.245	6.746	3.860	118,95	57,22
	- prejemki zunanjih sodelavcev	40.785	45.000	44.449	108,98	98,78
	- komunikacijske dejavnosti in odnosi z javnostmi	6.561	10.698	7.420	113,09	69,36
	- drugi operativni odhodki	33.090	58.250	32.987	99,69	56,63
40	Tekoči odhodki poslovanja	578.660	805.786	592.167	102,33	73,49
4130	Transferi občinam	5.942.092	6.060.933	6.339.848	106,69	104,60
4136	Transferi ARAO	2.289.088	32.328.549	1.094.301	47,81	3,38
413	Tekoči transferi	8.231.180	38.389.483	7.434.149	90,32	19,37
420	Nakup osnovnih sredstev	86.036	158.300	54.610	63,47	34,50
	SKUPAJ ODHODKI	8.895.876	39.353.568	8.080.926	90,84	20,53

6.2.1 Tekoči odhodki poslovanja

Tekoči odhodki poslovanja, ki zajemajo plače in druge izdatke zaposlenih, prispevke delodajalcev za socialno varnost ter izdatke za blago in storitve, so bili za 26,51 % nižji od načrtovanih.

Plače in drugi izdatki zaposlenih ter prispevki delodajalca za socialno varnost so znašali skupno 260 tisoč evrov in so bili nižji od načrtovanih za 30,23 %. V primerjavi z letom 2021 so bili višji za 1,09 %.

Izdatki za blago in storitve so znašali 332 tisoč evrov in so bili za 23,31 % nižji od načrtovanih. V primerjavi z letom 2021 so bili višji za 3,32 %. Največje povečanje v primerjavi z letom 2021 je bilo pri stroških za energijo in komunalne storitve.

Drugi operativni odhodki skupaj so znašali 166 tisoč evrov in so bili nižji za 34,88 % od načrtovanih in na ravni realiziranih v letu 2021.

6.2.2 Tekoči transferi

Tekoči transferi pomenijo stroške financiranja programa dela ARAO in plačilo nadomestil Mestni občini Krško za omejeno rabo prostora. V letu 2022 so transferi ARAO dosegli le 3,38 % načrtovanih odhodkov, kar znaša 1,1 milijona evrov. V primerjavi z letom 2021 pa so dosegli 47,81 % realizacije.

Transferi občinam zajemajo plačila nadomestil za omejeno rabo prostora Mestni občini Krško na podlagi UV8. Ti zneski so bili leta 2022 za 4,6 % višji od načrtovanih in za 6,69 % višji od realiziranih v letu 2021.

Tekoči transferi so znašali skupno 7,4 milijona evrov in so dosegli načrtovane odhodke v višini 19,37 %.

6.2.3 Nakup osnovnih sredstev

Pri nakupu osnovnih sredstev v skupnem znesku 158 tisoč evrov je Sklad NEK načrtoval nakup prevoznega sredstva, nakup osebnih računalnikov, monitorjev, telekomunikacijske opreme, opreme za tiskanje in razmnoževanje ter nakup novih klimatskih naprav. Načrtovan je bil tudi nakup opreme za poslovne prostore, ki naj bi jih najela ARAO. V zvezi s poslovnimi prostori, ki jih ima Sklad v lasti, so bila načrtovana tudi obnovitvena in vzdrževalna dela.

Od načrtovanih investicijskih odhodkov so bili realizirani nakup strojne računalniške opreme, nakup strežnikov in diskovnih sistemov, nakup opreme za tiskanje in razmnoževanje ter nakup telekomunikacijske opreme.

6.3 Rezultat poslovanja Sklada NEK

V letu 2022 je imel Sklad NEK presežek prihodkov nad odhodki, in sicer v višini 25 milijonov evrov, kar je bistveno več, kot je bilo načrtovano. Razlog za visoko odstopanje od načrtovanega predstavlja znatno nižja realizacija transferov ARAO od načrtovane; dosegla je le 3,38 %.

Presežek prihodkov nad odhodki je bil v letu 2022 za 215,44 % višji kot leta 2021, in sicer zaradi višjih prihodkov v letu 2022 in nižjih odhodkov v tem letu.

Preglednica 21: Izid poslovanja v letu 2022

v EUR

Vsebina	Uresničitev 2021	Načrt 2022	Uresničitev 2022	Indeks	Indeks
	1	2	3	4 = 3 / 1	5 = 3 / 2
Prihodki poslovnega leta	16.932.799	36.574.900	33.432.608	197,44	91,41
Odhodki poslovnega leta	8.895.876	39.353.568	8.080.926	90,84	20,53
Presežek prihodkov nad odhodki	8.036.923	-2.778.668	25.351.682	315,44	-912,37

6.4 Finančne terjatve in naložbe

Sklad NEK je imel leta 2022 za 44,7 milijona evrov prejetih vračil danih posojil in prodanih kapitalskih deležev. Ti predstavljajo zapadle in prodane naložbe v tem letu. Prejeta vračila danih posojil in prodani kapitalski deleži so za 44,46 % nižji od načrtovanih zlasti zaradi spremenjenih pogojev na kapitalskih trgih, ki jih niso več zaznamovale negativne obrestne mere, temveč pozitivne in naraščajoče. V okolju pozitivnih in naraščajočih obrestnih mer je bila naklonjenost predčasnim prodajam obveznic manjša, saj so se pojavile priložnosti za povečanje izpostavljenosti do obvezniških naložb, s katerimi bi bilo mogoče izpolnjevati dolgoročne cilje Sklada NEK.

Preglednica 22: Finančne terjatve in naložbe v primerjavi z načrtovanimi v letu 2022 in letom 2021

v EUR

Vsebina	Uresničitev 2021	Načrt 2022	Uresničitev 2022	Indeks	Indeks
	1	2	3	4 = 3 / 1	5 = 3 / 2
Prejeta vračila danih posojil in prodaja kapitalskih deležev	69.059.344	80.500.000	44.709.100	64,74	55,54
Dana posojila in povečanje kapitalskih deležev	68.730.024	77.721.332	78.609.402	114,37	101,14
Dana minus prejeta posojila in sprememba kapitalskih deležev	-329.320	-2.778.668	33.900.302		

Dana posojila in povečanje kapitalskih deležev so znašali 78,6 milijona evrov, kar za 33,9 milijona evrov presega znesek vrnjenih posojil. Manjša vrednost vrnjenih posojil je posledica strukture portfelja iz začetka leta 2022 in tega, da zaradi rasti obrestnih mer med letom ni prihajalo do prodaj naložb. Ob tem je treba poudariti, da se je bil že ob vstopu v leto 2022 delež državnih obveznic na spodnji dopustni meji, kar prav tako ni omogočalo predčnih prodaj naložb. Uresničitev finančnih terjatev in naložb je odvisna od razmer in dogajanj na finančnih in kapitalskih trgih. Ključni okoliščini, ki sta vplivali na dinamiko trgovanja zlasti obvezniških naložb, sta bili rast zahtevanih donosnosti med letom in zniževanje vrednosti obveznic. Že v Naložbeni politiki za leto 2022 smo predvideli rast zahtevanih donosnosti v letu 2022 in poudarjali skrb za obrestno tveganje v luči naraščajočih obrestnih mer ter predvideli povečano naložbeno aktivnost med letom. Posledično se je na račun manjšega obsega naložb v dolgoročne dolžniške vrednostne papirje okrepil segment denarnih sredstev.

7 ANALIZA POSLOVANJA SKLADA NEK

7.1 Finančni portfelj Sklada

V preglednici 23 je prikazana struktura portfelja po različnih vrstah naložb. Prevladujejo naložbe v vzajemne in investicijske sklade (27,88 %), od katerih jih 4,44 % nalaga v državne obveznice. Z naložbami v takšne sklade, ki vlagajo v državne obveznice, v tem delu portfelja sledimo strukturi primerjalnega indeksa. Naložbam v vzajemne in investicijske sklade sledijo naložbe v državne obveznice (26,82 %) in naložbe v druge obveznice (24,64 %). Depozitov in drugih denarnih ustreznikov je 19,43 % portfelja. V zadnjih letih se je okreplil segment podjetniških obveznic, ki je bil v letih 2013–2016 dokaj skromno zastopan. Zaradi negativnih donosnosti do dospelja, ki so bile prisotne po večjem delu krivulj donosnosti po celotnem segmentu državnih obveznic, se je v zadnjih dveh letih znižala izpostavljenost do segmenta državnih obveznic.

Preglednica 23: Prikaz strukture portfelja po letih

v %

Leto	Državne obveznice	Depoziti in potrdila o vlogi	Druge obveznice in strukt. produkti ⁵	Delnice	Vzajemni in inv. skladi ⁶	Zadolžnice	Zlato in plemenite kovine	SKUPAJ
1996	21	79						100
1997	6	17				77		100
1998	31	69						100
1999	27	63	10					100
2000	31	58	11					100
2001	30,5	66	3,5					100
2002	42	52	6					100
2003	48	28	19	5				100
2004	56	23	14	7				100
2005	47	25	21	7				100
2006	44	18	28	6	4			100
2007	30,3	15	28,86	4,71	19,74	0	1,36	100
2008	30,5	14,97	34,14	4,13	13,04	0	3,19	100
2009	32,58	17,77	32,10	3,59	13,95	0	0	100
2010	40,91	21,79	20,38	3,16	13,75	0	0	100
2011	37,44	29,67	19,00	2,2	11,69	0	0	100
2012	53,14	23,76	15,38	1,55	6,17	0	0	100
2013	53,43	19,53	7,28	1,59	18,16	0	0	100
2014	56,62	13,23	5,64	1,58	22,93	0	0	100
2015	59,25	10,52	3,17	1,35	25,71	0	0	100
2016	44,81	28,67	4,85	1,30	20,38	0	0	100
2017	48,08	16,87	10,89	1,37	22,79	0	0	100
2018	42,73	18,87	15,89	1,33	21,18	0	0	100
2019	36,85	16,22	16,92	1,28	28,73	0	0	100
2020	37,99	11,66	22,04	1,18	27,13	0	0	100
2021	26,82	19,43	24,64	1,24	27,88	0	0	100
2022	26,95	19,53	27,80	1,20	24,52	0	0	100

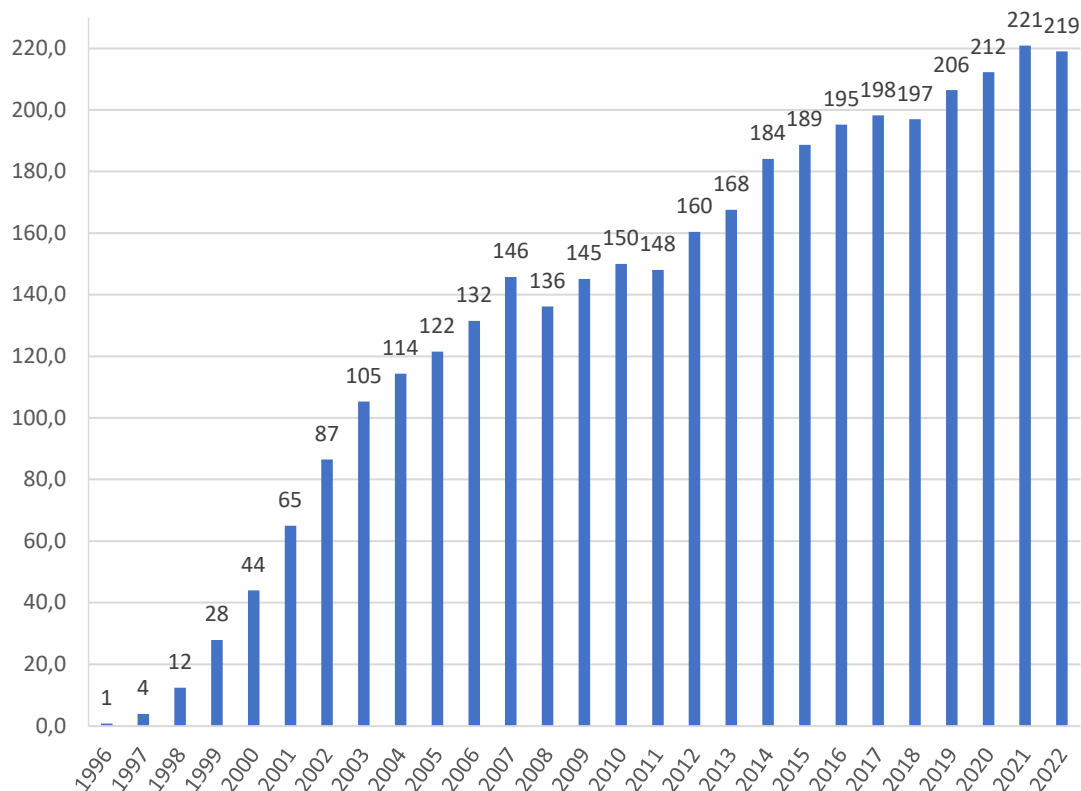
⁵ V letu 2022 Sklad NEK v svojem portfelju ni imel strukturiranih produktov, tako da je ta razred vseboval podjetniške nefinančne in finančne obveznice.

⁶ V letu 2022 je imel 0,78 % vrednosti portfelja naloženega v skladih alternativnih naložb, tako da ta razred predstavlja vse obvezniške in delniške vzajemne sklade, sklade ETF in sklade alternativnih naložb.

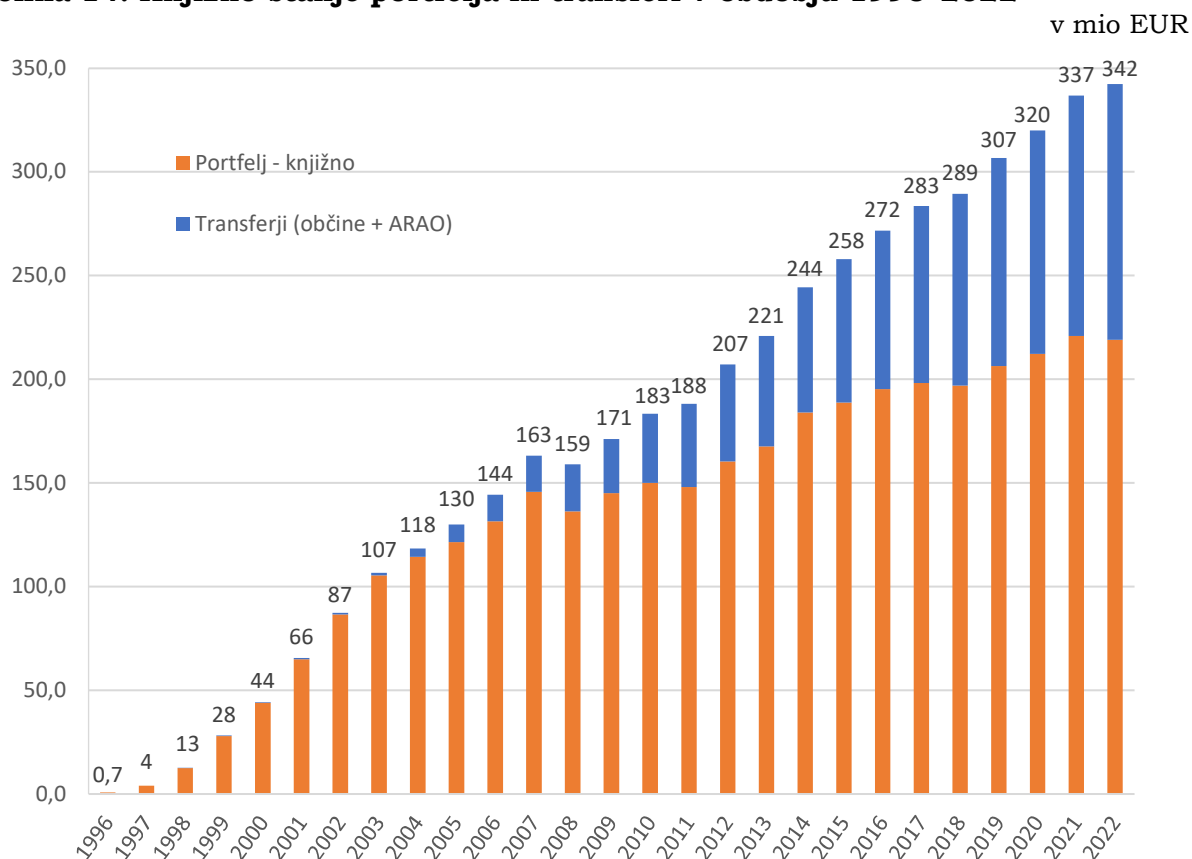
Na sliki 13 je prikazana dinamika knjižne vrednosti portfelja Sklada NEK od ustanovitve naprej.

Slika 13: Knjižno stanje portfelja in transferi v obdobju 1996–2022

v mio EUR



Vrednost portfelja Sklada NEK je odvisna od vplačil v Sklad NEK iz naslova prispevka, izplačil iz Sklada NEK za izvajanje Programa razgradnje NEK ter Programa odlaganja RAO in IG, operativnih stroškov Sklada NEK in ustvarjenega donosa prek upravljanja sredstev. Portfelj Sklada NEK je v preteklih letih rasel zlasti na račun ustvarjenega donosa iz upravljanja, saj je bil večji del vplačanih prispevkov namenjen izplačilom tekočih transferov. V obdobju 1995–2022 je bilo v Sklad NEK vplačanih 256.715.746 evrov sredstev, za plačilo transferov (ARAO in občine) pa je bilo v tem obdobju iz Sklada NEK izplačanih 123.371.172 evrov, kar pomeni, da je razlika med vplačanimi zneski in zakonsko določenimi izplačili, ki pomenijo prirast portfelja iz naslova vplačanega prispevka, znašala 133.344.574 evrov.

Slika 14: Knjižno stanje portfelja in transferi v obdobju 1996–2022

Konec leta 2022 je knjižna vrednost splošnega sklada finančnih naložb znašala 219,0 milijona evrov, medtem ko je tržna vrednost premoženja Sklada, vključno z vrednostjo natečenih obresti in stanjem na TRR znašala 220,5 milijona evrov. V primeru drugačnega evidentiranja izplačil iz Sklada NEK v obdobju 1995–2022, ko bi se transferi v ARAO in plačana nadomestila za omejeno rabo prostora občinam v skupnem znesku 123,4 milijona evrov v bilanci stanja izkazovali kot investiranje, ne pa kot tekoči transfer, bi vrednost splošnega sklada finančnih naložb na dan 31. decembra 2022 znašala 342,4 milijona evrov.

7.2 Poslovanje Sklada NEK

7.2.1 Prihodki od financiranja

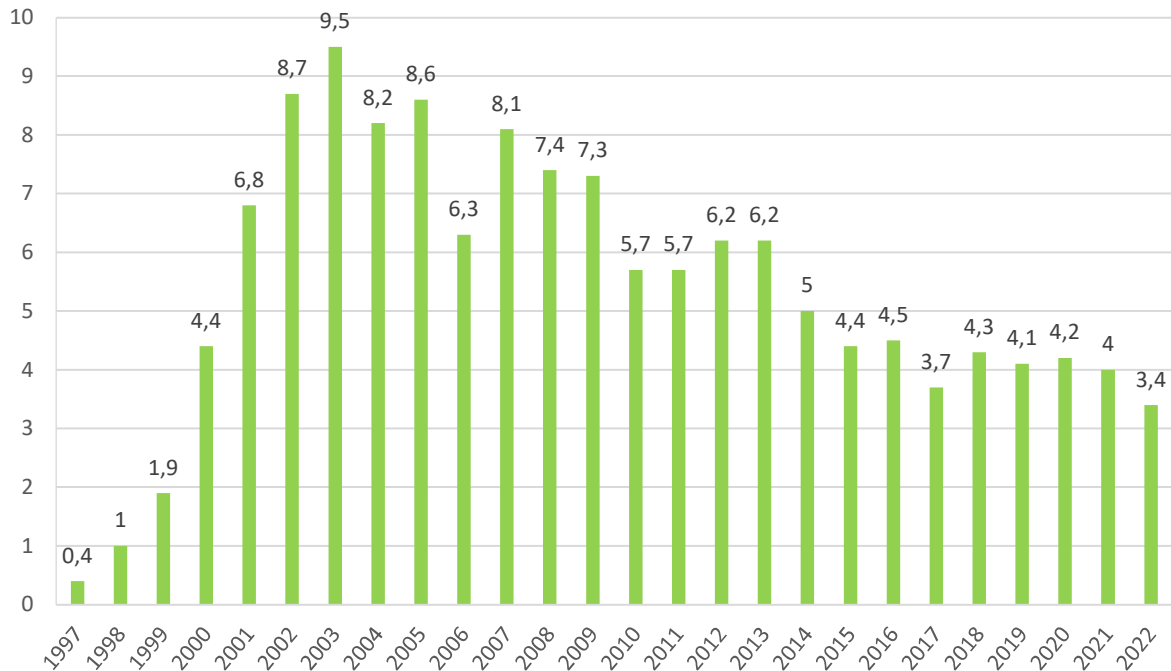
Prihodki od financiranja predstavljajo prejete obresti od dolžniških vrednostnih papirjev (državnih in podjetniških obveznic) in od prejetih dividend od lastniških vrednostnih papirjev (zlasti iz skladov ETF).

Sklad NEK je leta 2022 ustvaril 3,44 milijona evrov prihodkov od financiranja. V primerjavi z letom 2021 so bili nižji za 13,6 %, v primerjavi z načrtovanimi pa so bili nižji za 13,05 %. Prihodki od obresti so bili v letu 2022 za 18,29 % nižji kot v letu 2021, od načrtovanih za leto 2022 pa so bili nižji za 20,55 %. Prihodki od dividend so bili v letu 2022 za 3,14 % višji kot v letu 2021, od načrtovanih za leto 2022 pa so bili višji za 20,15 %. Četudi smo pričakovali, da bo padcu gospodarske aktivnosti v letu 2022 sledil tudi upad dobičkonosnosti in izplačanih

dividend, se je pokazalo, da so dividende na kratek rok dokaj stabilne, poleg tega pa so tudi podjetja izkazala ustrezno visoko raven dobičkonosnosti.

Slika 15: Prihodki od financiranja v obdobju 1997–2022

v mio EUR



Večji del prihodkov od financiranja izhaja iz naložb s fiksnimi donosi (državne in podjetniške obveznice).

7.2.2 Analiza donosa portfelja Sklada NEK

V letu 2022 je portfelj Sklada NEK dosegel donos v višini $-9,98\%$. Dolžniški vrednostni papirji so realizirali negativni donos v višini $-9,80\%$, segment lastniških vrednostnih papirjev pa $-11,0\%$. Med naložbenimi razredi znotraj segmenta dolžniških vrednostnih papirjev je razred državnih obveznic realiziral negativen donos v višini $-14,41\%$, celoten segment državnih obveznic, ki vključuje tudi razred državnih podjetij in nadvladnih institucij, pa $-13,74\%$. V luči negativnih obetov in dogajanja na trgu državnega dolga smo skozi leto razred državnih obveznic ohranjali na spodnjih dopustnih ravneh 30% . Segment podjetniških obveznic je v letu 2022 realiziral negativen donos v višini $-11,96\%$. Znotraj segmenta je najbolj upadel razred obvezniških skladov ($-12,42\%$), razred korporativnih obveznic finančnih izdajateljev je upadel za $-12,02\%$, nefinančnih izdajateljev pa za $-11,67\%$. Znotraj segmenta lastniških vrednostnih papirjev je razred delniških skladov upadel za $-12,77\%$, medtem ko sta razreda delnic ($1,20\%$) in alternativnih naložb ($7,40\%$) izkazala pozitivne donose. Instrumenti denarnega trga so v letu 2022 ustvarili donos v višini $1,08\%$, zlasti na račun dolgoročnega depozita pri Delavski hranilnici in komercialnih zapisov podjetij SIJ in GEN-I, zakladne menice Republike Slovenije in tudi na račun tečaja dolarja.

Preglednica 24: Prikaz donosnosti po naložbenih razredih

Vrsta naložbe	Stanje na dan 31. 12. 2022 (v EUR)	Donos v letu 2022 (v %)
Državne obveznice	67.350.375	-14,41
Državna podjetja in nadsacionalne institucije	8.061.406	-8,95
Skupaj državni vrednostni papirji	75.411.781	-13,74
Podjetniške/korporativne obveznice	33.631.856	-11,67
Obveznice bank/finančnih izdajateljev	19.175.003	-12,02
Vzajemni skladi in ETF-ji (več kot 50 % obvezniških naložb)	16.189.746	-12,42
Skupaj podjetniške obveznice	68.996.605	-11,96
Denarni trg (depoziti, potrdila o vlogah, MM)	42.780.493	1,08
SKUPAJ DOLŽNIŠKI VREDNOSTNI PAPIRJI	187.188.879	-9,80
Vzajemni skladi (delniški in mešani skladi) in ETF-ji	27.490.988	-12,77
Delnice	2.638.978	1,20
Alternativne naložbe	1.708.714	7,40
SKUPAJ LASTNIŠKI VREDNOSTNI PAPIRJI	31.838.680	-10,99
NALOŽBE SKUPAJ	219.027.559	-9,98

Preglednica 25: Poslovanje Sklada NEK v letu 2022 glede na različna merila

Sklad NEK	-9,98 %
Benchmark	-14,46 %
Pokojninski skladi ⁷	od -11,06 do -2,31 %
Vzajemni skladi	od -17,59 do -11,77 %
Minimalna zajamčena donosnost za leto 2022 ⁸	0,03 %
Predvidena donosnost iz Naložbene politike 2022	od -11,60 % do 2,30 %
Donosnost 10-letnih državnih obveznic v EUR	1,19 %
Tehtani donos obveznic držav z evrom z ročnostjo nad 5 let in reprezentativnih borznih indeksov	-19,83 %
Donos iz Tretje revizije Programa razgradnje NEK	1,98 %

⁷ Neposredna primerjava z donosom skladov pokojninskih družb je ob tako visokem znižanju obvezniških naložb neustrezna, saj lahko ti skladi svoje obvezniške naložbe vrednotijo po nabavni vrednosti in v posameznem letu niso podvržene obrestnemu tveganju in zniževanju cen obveznic ob rasti obrestnih mer.

⁸ Kriterij minimalne zajamčene donosnosti je uporabljen zaradi podobnosti v naložbeni politiki in strukturi naložb pri portfelju Sklada NEK in pokojninskih skladih v Republiki Sloveniji, ki jim je predpisano doseganje minimalne zajamčene donosnosti. Minimalna zajamčena donosnost je opredeljena v 217. členu Zakona o pokojninskem in invalidskem zavarovanju (Uradni list RS, št. 96/12, 39/13, 46/13 – ZIPRS1314-A, 63/13 – ZIUPTDSV, 99/13 – ZSVarPre-C, 101/13 – ZIPRS1415, 111/13 – ZMEPIZ-1, 32/14 – ZPDZC-1, 44/14 – ORZPIZ206, 46/14 – ZPZRTH-E, 85/14 – ZUJF-B, 95/14 – ZIPRS1415-C, 95/14 – ZIUPTDSV-A, 95/14 – ZUPPJS15, 95/14 – ZUJF-C, 97/14 – ZMEPIZ-1A, 31/15 – ZISDU-3, 82/15 – ZPZRTH-F, 90/15 – ZIUPTD, 90/15 – ZUPPJS16, 96/15 – ZIPRS1617, 102/15, 42/16 – odl. US, 80/16 – ZIPRS1718, 88/16 – ZUPPJS17, 23/17, 33/17 – ZIPRS1718-A, 40/17, 54/17 – ZSV-H, 65/17, 71/17 – ZIPRS1819, 75/17 – ZIUPTD-A, 83/18 – ZIPRS1819-A, 28/19, 75/19 – ZIPRS2021, 75/19 – ZUPPJS2021, 75/19, 36/20 – ZIUJP, 49/20 – ZIUZEOP, 139/20 – ZUPPJS2021-A, 139/20, 174/20 – ZIPRS2122, 189/20 – ZFRO, 15/21 – ZDUOP), podrobneje pa opisana v Pravilniku o izračunu minimalne zajamčene donosnosti (Uradni list RS, št. 7/13).

Zaradi izrazito spremenjenih razmer na trgih in negotovih obetov je Sklad NEK med letom v Naložbeni politiki 2022 znižal spodnjo mejo gibanja donosa. Doseženi donos portfelja v višini -9,98 % se uvršča v spodnji del razpona gibanja donosa, predvidenega med -11,6 in 2,3 %. Donos portfelja Sklada NEK je nižji od kriterija minimalne zajamčene donosnosti, ki je na letni ravni znašala 0,03 %. Kljub izrazito negativnemu letu 2022 pa donos Sklada NEK v daljšem obdobju presega povprečno letno raven minimalne zajamčene donosnosti. Donos Sklada NEK v daljšem obdobju občutno presega povprečno letno donosnost 10-letnih obveznic v državah z evrom; v desetletnem obdobju od leta 2013 je povprečna donosnost znašala 0,97 %, povprečni donos portfelja Sklada NEK pa je znašal 1,67 %. Donos portfelja Sklada NEK je za skoraj 10 odstotnih točk presegel tehtani donos obveznic držav z evrom z ročnostjo nad 5 let in reprezentativnih borznih indeksov, ki je v letu 2022 dosegel donos -19,83 % in ga ZSFR-1 postavlja kot enega kriterijev uspešnosti. Donos portfelja Sklada NEK je bistveno presegel donose obvezniških vzajemnih skladov, ki prav tako kot Sklad NEK svoje naložbe vrednotijo po tržnih cenah, saj so vsi obvezniški skladi leto 2021 sklenili z izrazito negativnimi donosi. Donos portfelja Sklada NEK je za 4,48 odstotne točke presegel donos benchmarka. Zaradi občutnega padca vrednosti obvezniških naložb je neposredna primerjava z donosom skladov pokojninskih družb neustrezna, saj lahko ti skladi svoje obvezniške naložbe vrednotijo po nabavni vrednosti in tako v posameznem letu niso podvržene obrestnemu tveganju in zniževanju cen obveznic ob rasti obrestnih mer. Donos portfelja Sklada NEK je nižji od predvidenega donosa iz Tretje revizije Programa razgradnje NEK.

Preglednica 26: Struktura benchmarka Sklada NEK

Indeks	Bloomberg ID	Delež (v %)
Bloomberg EUR Investment Grade European Corporate Bond Index	LECP TREU Index	15
Bloomberg Eurozone Sovereign Bond Index	LEATTREU Index	50
iBoxx EUR Liquid HY Index TRI	IBOXXMJA Index	5
MSCI World EUR	MSERWI Index	15
EUR	EUR Currency	15

V letu 2022 je bil donos portfelja Sklada NEK za 12,05 odstotne točke nižji od donosa v letu 2021, ko je znašal 2,07 %. Primerjava pokaže, da so bili v letu 2022 realizirani donosi nižji v vseh segmentih. Največje znižanje je bilo v segmentu lastniških vrednostnih papirjev, in sicer v razredu delniških skladov. Na račun pozitivnega donosa v segmentu instrumentov denarnega trga je Sklad NEK najmanjše znižanje od leta 2021 izkazal v segmentu dolžniških vrednostnih papirjev.

Preglednica 27: Donos portfelja Sklada NEK v letih 2022 in 2021 ter primerjava med letoma

Vrsta naložbe	v %		
	Donos v letu 2022	Donos v letu 2021	Razlika 22/21
Državne obveznice	-14,41	-1,47	-12,94
Državna podjetja in nadnacionalne institucije	-8,95	0,68	-9,63
Skupaj državni vrednostni papirji	-13,74	-1,19	-12,55
Podjetniške/korporativne obveznice	-11,67	-1,08	-10,59
Obveznice bank/finančnih izdajateljev	-12,02	-0,77	-11,25
Vzajemni skladi in ETF-ji (več kot 50 % obvezniških naložb)	-12,42	0,60	-13,02
Skupaj podjetniške obveznice	-11,96	-0,52	-11,44
Denarni trg (depoziti, potrdila o vlogah, MM)	1,08	1,42	-0,34
SKUPAJ DOLŽNIŠKI VREDNOSTNI PAPIRJI	-9,80	-0,81	-8,99
Vzajemni skladi (delniški in mešani) in ETF-ji	-12,77	17,12	-29,89
Delnice	1,20	12,27	-11,07
Alternativne naložbe	7,40	8,83	-1,43
SKUPAJ LASTNIŠKI VP	-10,99	16,62	-27,61
NALOŽBE SKUPAJ	-9,98	2,07	-12,05

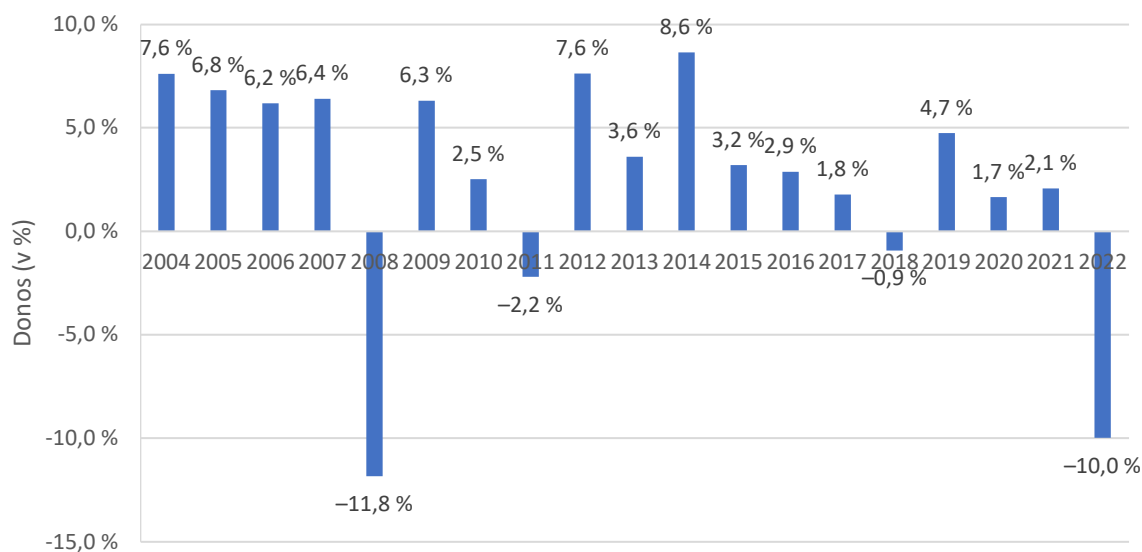
Donosi portfelja Sklada NEK v obdobju od leta 2004 do leta 2022 so prikazani na sliki 16. Ob tem je treba poudariti, da doseženi donosi vse do leta 2010 niso primerljivi s poznejšimi, saj je Sklad NEK pred letom 2010 dolžniške naložbe vrednotil po nabavni vrednosti, s čimer takšne naložbe niso bile predmet obrestnega tveganja.⁹ Kot je razvidno iz prikaza, je Sklad NEK z izjemo štirih obdobj v preteklih letih ves čas dosegal pozitiven donos.¹⁰

⁹ V skladu s spremembami Pravilnika o razčlenjevanju in merjenju prihodkov in odhodkov pravnih oseb javnega prava leta 2007 (spremembe – Uradni list RS, št. 120/07) je Sklad NEK za leto 2008 vse lastniške vrednostne papirje, investicijske in vzajemne sklade, ki kotirajo na borzi ali je zanje mogoče pridobiti javno objavljeno tržno ceno, ovrednotil po pošteni vrednosti v skladu z Zakonom o računovodstvu. Za leto 2010 pa je v skladu s spremembami Pravilnika prvič ovrednotil tudi dolžniške vrednostne papirje. Zaradi različnega začetka prilagoditve pošteni vrednosti podatki po posameznih letih niso primerljivi.

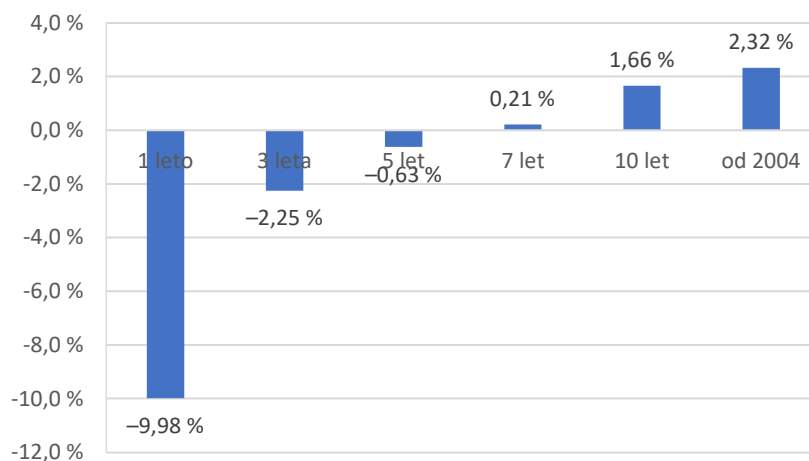
¹⁰ 2008: Finančna kriza privede do znižanja cen na delniških trgih po svetovnih borzah za 40–75 %, kar se je ob zmerni izpostavljenosti portfelja na delniške naložbe odrazilo v izgubi.

2011: Prilagajanje portfelja naložbeni politiki.

2018: Korekcija na delniških trgih je znižala cene delnic na svetovnih borzah za 5–20 %, kar je navkljub zelo nizki izpostavljenosti portfelja na delnice (12,57 % portfelja) povzročilo negativni rezultat. Na obvezniških trgih se donosnosti nahajajo na nizkih in še tudi v pozno srednjeročnem obdobju na negativnih ravneh.

Slika 16: Letne stopnje donosa portfelja Sklada NEK v obdobju 2004–2022 (v %)

Kot prikazuje slika 17, Sklad NEK tudi v posameznih obdobjih dosega visoke povprečne letne stopnje donosa. V obdobju od leta 2004 do leta 2022, je povprečna letna stopnja donosa portfelja Sklada NEK 2,32 %. V tem obdobju je povprečna letna donosnost 10-letne referenčne državne obveznice v državah z evrom znašala 1,79 %, kar je za 0,53 odstotne točke nižje od dosežene stopnje donosa portfelja Sklada NEK. Donos Sklada NEK v 10-letnem obdobju znaša 1,66 %, medtem ko je pripadajoča donosnost 10-letne državne obveznice znašala 0,45 %, kar je 1,21 odstotne točke nižje od povprečne letne stopnje donosa Sklada NEK. Navkljub izrazito negativnemu letu 2022, ko so še zlasti obvezniški borzni indeksi dosegali zgodovinsko najnižje donosnosti, je povprečna letna stopnja donosa Sklada NEK v triletnem obdobju – 2,25 %, v petletnem obdobju pa –0,63 %. Donosnosti obvezniškega indeksa državnih podjetij (QW1A Index) v primerljivem obdobju sta –6,14 % v triletnem obdobju in – 2,27 % v petletnem obdobju. Z rastjo obrestnih mer so vendarle ponovno vzpostavljeni pogoji, ki tudi vlagateljem, kot je Sklad NEK, omogočajo doseganje ustrezno visokih donosov.

Slika 17: Povprečni letni donos portfelja Sklada NEK v različnih obdobjih

7.2.3 Likvidnost Sklada NEK

Sklad NEK je strogo namenski sklad, katerega poslanstvo je financiranje odlaganja radioaktivnih odpadkov (RAO) in iztrošenega goriva (IG) iz NEK in razgradnje NEK ter pokrivanje nadomestil za omejeno rabo prostora. Iz tega izhajajoči cilj je zbrati zadostna sredstva za uresničitev tega poslanstva. Iz preglednice 28 je razvidno, da je portfelj Sklada NEK zadosten, da po trenutno veljavnem Programu razgradnje NEK in višini prispevka zagotavlja financiranje odlagališča in razgradnje.

Preglednica 28: Srednjeročna projekcija financiranja izgradnje odlagališča in razgradnje NEK v obdobju 2023–2027

v tisoč EUR	2023	2024	2025	2026	2027	2023–2027
Vplačila	36.090	32.940	32.880	36.090	32.880	170.880
Proizvedena elektrika NEK v GWh (Slo)	3.008	2.745	2.740	3.008	2.740	14.241
Prispevek EUR/MWh	12	12	12	12	12	
Donos	8.009	7.801	7.189	7.574	8.845	39.417
Donosnost v %	4,00 %	4,00 %	4,00 %	4,00 %	4,00 %	
Skupaj denarni prilivi Sklada NEK	44.099	40.741	40.069	43.664	41.725	210.297
NORP – NSRAO	6.814	6.913	6.970	7.005	7.040	34.741
Odlaganje VRAO in IG	199	88	88	88	88	550
Odlaganje VRAO in IG	199	88	88	88	88	550
NORP – odlagališče VRAO in IG	0	0	0	0	0	0
Skladiščenje VRAO in IG	0	0	0	0	0	0
Skladiščenje VRAO in IG	0	0	0	0	0	0
NORP – skladišče VRAO in IG	0	0	0	0	0	0
Razgradnja NEK	0	0	0	0	0	0
Razgradnja NEK brez SFDS (suhega skladišča)	0	0	0	0	0	0
NORP – razgradnja NEK	0	0	0	0	0	0
NSRAO	19.801	40.322	46.871	23.236	12.306	142.537
Gradnja NSRAO	19.770	40.290	46.838	20.963	844	128.706
Obratovanje NSRAO	0	0	0	2.239	11.462	13.701
Odškodnine	31	32	33	34	0	130
Operativno delovanje ARAO	1.061	1.224	1.411	1.529	1.682	6.906
Operativni odhodki – Sklad NEK	827	854	880	907	925	4.393
Capex – Sklad NEK	88	91	93	96	98	467
Skupaj denarni odlivi Sklada NEK	28.790	49.492	56.313	32.861	22.139	189.595

Stanje sredstev v začetku obdobja (1. 1.)	220.000	235.309	226.558	210.314	221.117	
Gibanje sredstev v obdobju	15.309	-8.751	-16.244	10.803	19.586	
Stanje sredstev konec obdobja (31. 12.)	235.309	226.558	210.314	221.117	240.703	

Denarni tok iz naslova naložb	45.925.337	29.167.882	16.203.373	16.619.035	6.843.675	114.759.302
--------------------------------------	-------------------	-------------------	-------------------	-------------------	------------------	--------------------

Preglednica 29: Povzetek projekcije gibanja sredstev Sklada NEK v obdobju 2023–2043 (obdobje do prenehanja obratovanja NEK) in v obdobju 2023–2110 (obdobje do zaprtja odlagališča VSRAO in IG oz. do začetka izvajanja dolgoročnega nadzora in vzdrževanja) (v 1.000 EUR)

	2023–2043	2023–2110
Vplačila	707.340	707.340
Donos	274.324	3.117.864
Skupaj denarni prilivi Sklada NEK	981.664	3.825.204
NORP – NSRAO	152.287	155.318
Odlaganje VRAO in IG	2.399	540.993
Odlaganje VRAO in IG	2.399	504.868
NORP – odlagališče VRAO in IG	0	36.125
Skladiščenje VRAO in IG	0	60.296
Skladiščenje VRAO in IG	0	44.200
NORP – skladišče VRAO in IG	0	16.096
Razgradnja NEK	2.212	196.013
Razgradnja NEK brez SFDS (suhega skladišča)	2.212	184.200
NORP – razgradnja NEK	0	11.813
NSRAO	168.971	232.938
Gradnja NSRAO	129.587	135.022
Obratovanje NSRAO	39.254	97.786
Odškodnine	130	130
Operativno delovanje ARAO	30.906	56.006
Operativni odhodki – Sklad NEK	21.982	201.318
Capex – Sklad NEK	2.334	21.380
Skupaj denarni odlivi Sklada NEK	381.092	1.464.262

Glede na dana izhodišča zbrana sredstva na dan 31. decembra 2022 presegajo višino potrebnih sredstev za izpolnitev poslanstva Sklada NEK na dan 31. decembra 2022 in tako zadoščajo za izvedbo poslanstva Sklada NEK.

7.2.4 Stroški poslovanja Sklada NEK

V letu 2022 so stroški poslovanja Sklada NEK znašali 592.167 evrov, kar znaša 0,27 % vrednosti splošnega sklada finančnih naložb. Vrednostno se stroški nahajajo

na podobnih ravneh kot v letu 2021, ko so znašali 578.660 evrov. Kot je razvidno iz preglednice, je delež stroškov v portfelju razmeroma nizek in se že vrsto let ohranja na podobnih ravneh.

Preglednica 30: Pregled celotnih stroškov poslovanja Sklada NEK v finančnem portfelju (v %)

Leto	Delež
2001	0,44
2002	0,39
2003	0,31
2004	0,31
2005	0,25
2006	0,27
2007	0,37
2008	0,33
2009	0,36
2010	0,27
2011	0,26
2012	0,21
2013	0,21
2014	0,22
2015	0,25
2016	0,21
2017	0,24
2018	0,22
2019	0,24
2020	0,25
2021	0,26
2022	0,27

B) RAČUNOVODSKO POROČILO ZA LETO 2022

8 BILANCA STANJA NA DAN 31. 12. 2022

v EUR (brez centov)				
Členitev skupine kontov	Naziv skupine kontov	Oznaka za AOP	Znesek	
			Tekoče leto	Predhodno leto
1	2	3	4	5
	A) DOLGOROČNA SREDSTVA IN SREDSTVA V UPRAVLJANJU (002 - 003 + 004 - 005 + 006 - 007 + 008 + 009 + 010 + 011)	001	166.567.957	171.688.960
00	NEOPREDMETENA SREDSTVA IN DOLGOROČNE AKTIVNE ČASOVNE RAZMEJITVE	002	129.069	125.501
01	POPRAVEK VREDNOSTI NEOPREDMETENIH SREDSTEV	003	120.232	113.049
02	NEPREMIČNINE	004	321.088	321.088
03	POPRAVEK VREDNOSTI NEPREMIČNIN	005	86.703	77.030
04	OPREMA IN DRUGA OPREDMETENA OSNOVNA SREDSTVA	006	208.435	157.818
05	POPRAVEK VREDNOSTI OPREME IN DRUGIH OPREDMETENIH OSNOVNIH SREDSTEV	007	147.153	137.490
06	DOLGOROČNE FINANČNE NALOŽBE	008	56.342.537	64.313.027
07	DOLGOROČNO DANA POSOJILA IN DEPOZITI	009	109.920.916	103.099.095
08	DOLGOROČNE TERJATVE IZ POSLOVANJA	010	0	0
09	TERJATVE ZA SREDSTVA, DANA V UPRAVLJANJE	011	0	0
	B) KRATKOROČNA SREDSTVA; RAZEN ZALOG IN AKTIVNE ČASOVNE RAZMEJITVE (013 + 014 + 015 + 016 + 017 + 018 + 019 + 020 + 021 + 022)	012	59.156.446	57.790.898
10	DENARNA SREDSTVA V BLAGAJNI IN TAKOJ UNOVČLJIVE VREDNOSTNICE	013	0	0
11	DOBROIMETJE PRI BANKAH IN DRUGIH FINANČNIH USTANOVAH	014	446.740	8.606.250
12	KRATKOROČNE TERJATVE DO KUPCEV	015	3.117.974	1.237.447
13	DANI PREDUJMI IN VARŠČINE	016	0	0
14	KRATKOROČNE TERJATVE DO UPORABNIKOV ENOTNEGA KONTNEGA NAČRTA	017	34.159	33.866
15	KRATKOROČNE FINANČNE NALOŽBE	018	52.368.395	41.025.841
16	KRATKOROČNE TERJATVE IZ FINANCIRANJA	019	1.431.659	1.113.602
17	DRUGE KRATKOROČNE TERJATVE	020	0	0
18	NEPLAČANI ODHODKI	021	1.757.519	1.773.892
19	AKTIVNE ČASOVNE RAZMEJITVE	022	0	0
	C) ZALOGE (024 + 025 + 026 + 027 + 028 + 029 + 030 + 031)	023	0	0
30	OBRAČUN NABAVE MATERIALA	024	0	0
31	ZALOGE MATERIALA	025	0	0

32	ZALOGE DROBNEGA INVENTARJA IN EMBALAŽE	026	0	0
33	NEDOKONČANA PROIZVODNJA IN STORITVE	027	0	0
34	PROIZVODI	028	0	0
35	OBRAČUN NABAVE BLAGA	029	0	0
36	ZALOGE BLAGA	030	0	0
37	DRUGE ZALOGE	031	0	0
	I. AKTIVA SKUPAJ (001 + 012 + 023)	032	225.724.403	225.479.858
99	AKTIVNI KONTI IZVENBILANČNE EVIDENCE	033	0	0
	D) KRATKOROČNE OBVEZNOSTI IN PASIVNE ČASOVNE RAZMEJITVE (035 + 036 + 037 + 038 + 039 + 040 + 041 + 042 + 043)	034	6.341.301	4.158.807
20	KRATKOROČNE OBVEZNOSTI ZA PREJETE PREDUJME IN VARŠČINE	035	0	0
21	KRATKOROČNE OBVEZNOSTI DO ZAPOSLENIH	036	18.049	16.253
22	KRATKOROČNE OBVEZNOSTI DO DOBAVITELJEV	037	193.521	267.658
23	DRUGE KRATKOROČNE OBVEZNOSTI IZ POSLOVANJA	038	3.844	4.149
24	KRATKOROČNE OBVEZNOSTI DO UPORABNIKOV ENOTNEGA KONTNEGA NAČRTA	039	1.542.791	1.486.479
25	KRATKOROČNE OBVEZNOSTI DO FINANCERJEV	040	0	0
26	KRATKOROČNE OBVEZNOSTI IZ FINANCIRANJA	041	0	0
28	NEPLAČANI PRIHODKI	042	4.583.096	2.384.268
29	PASIVNE ČASOVNE RAZMEJITVE	043	0	0
	E) LASTNI VIRI IN DOLGOROČNE OBVEZNOSTI (045 + 046 + 047 + 048 + 049 + 050 + 051 + 052 - 053 + 054 + 055 + 056 + 057 + 058 - 059)	044	219.383.102	221.321.051
90	SPLOŠNI SKLAD	045	0	221.321.051
91	REZERVNI SKLAD	046	0	0
92	DOLGOROČNE PASIVNE ČASOVNE RAZMEJITVE	047	0	0
93	DOLGOROČNE REZERVACIJE	048	0	0
940	SKLAD NAMENSKEGA PREMOŽENJA V JAVNIH SKLADIH	049	219.383.102	0
96	DOLGOROČNE FINANČNE OBVEZNOSTI	054	0	0
97	DRUGE DOLGOROČNE OBVEZNOSTI	055	0	0
980	OBVEZNOSTI ZA NEOPREDMETENA SREDSTVA IN OPREDMETENA OSNOVNA SREDSTVA	056	0	0
981	OBVEZNOSTI ZA DOLGOROČNE FINANČNE NALOŽBE	057	0	0
985	PRESEŽEK PRIHODKOV NAD ODHODKI	058	0	0
986	PRESEŽEK ODHODKOV NAD PRIHODKI	059	0	0
	I. PASIVA SKUPAJ (034 + 044)	060	225.724.403	225.479.858
99	PASIVNI KONTI IZVENBILANČNE EVIDENCE	061	0	0

9 IZKAZ PRIHODKOV IN ODHODKOV

v EUR (brez centov)

Členite v kontov	Naziv konta	Oznaka za AOP	Znesek	
			Tekoče leto	Predhodno leto
1	2	3	4	5
	I. SKUPAJ PRIHODKI (102 + 153 + 166 + 176 + 192)	101	33.432.608	16.932.799
	TEKOČI PRIHODKI (103 + 140)	102	33.432.608	16.932.799
70	DAVČNI PRIHODKI (104 + 108 + 113 + 116 + 121 + 131 + 139)	103	0	0
71	NEDAVČNI PRIHODKI (141 + 145 + 148 + 149 + 150)	140	33.432.608	16.932.799
710	UDELEŽBA NA DOBIČKU IN DOHODKI OD PREMOŽENJA (142 + 143 + 144)	141	3.448.308	3.993.887
7100	Prihodki od udeležbe na dobičku in dividend ter presežkov prihodkov nad odhodki	142	901.149	873.691
7102	Prihodki od obresti	143	2.541.910	3.111.099
7103	Prihodki od premoženja	144	5.249	9.097
711	UPRAVNE TAKSE IN PRISTOJBINE (146 + 147)	145	0	0
7110	Sodne takse	146	0	0
7111	Upravne takse in pristojbine	147	0	0
712	GLOBE IN DRUGE DENARNE KAZNI	148	0	0
713	PRIHODKI OD PRODAJE BLAGA IN STORITEV	149	0	0
714	DRUGI NEDAVČNI PRIHODKI (151 + 152)	150	29.984.300	12.938.912
7140	Drugi prostovoljni prispevki za socialno varnost	151	0	0
7141	Drugi nedavčni prihodki	152	29.984.300	12.938.912
72	KAPITALSKI PRIHODKI (154 + 159 + 162)	153	0	0
73	PREJETE DONACIJE (167 + 170 + 175)	166	0	0
74	TRANSFERNI PRIHODKI (177 + 183)	176	0	0
78	PREJETA SREDSTVA IZ EVROPSKE UNIJE IN IZ DRUGIH DRŽAV (193 + 198 + 204 + 209 + 210 + 215 + 218 + 219 + 220)	192	0	0
	II. SKUPAJ ODHODKI (222 + 266 + 295 + 907 + 921)	221	8.080.926	8.895.876
40	TEKOČI ODHODKI (223 + 231 + 237 + 248 + 254 + 260 + 932)	222	592.167	578.660
400	PLAČE IN DRUGI IZDATKI ZAPOSLENIM (224 + 225 + 226 + 227 + 228 + 229 + 230)	223	224.503	221.577
4000	Plače in dodatki	224	194.611	194.647

4001	Regres za letni dopust	225	7.759	6.300
4002	Povračila in nadomestila	226	18.985	16.151
4003	Sredstva za delovno uspešnost	227	2.690	3.707
4004	Sredstva za nadurno delo	228	75	772
4005	Plače za delo nerezidentov po pogodbi	229	0	0
4009	Drugi izdatki zaposlenim	230	383	0
401	PRISPEVKI DELODAJALCEV ZA SOCIALNO VARNOST (232 + 233 + 234 + 235 + 236)	231	35.947	36.053
4010	Prispevek za pokojninsko in invalidsko zavarovanje	232	18.843	18.947
4011	Prispevek za zdravstveno zavarovanje	233	14.142	14.297
4012	Prispevek za zaposlovanje	234	119	120
4013	Prispevek za starševsko varstvo	235	198	201
4015	Premije kolektivnega dodatnega pokojninskega zavarovanja na podlagi ZKDPZJU	236	2.645	2.488
402	IZDATKI ZA BLAGO IN STORITVE (238 + 239 + 240 + 241 + 242 + 243 + 244 + 245 + 246 + 247)	237	331.717	321.030
4020	Pisarniški in splošni material in storitve	238	64.614	68.645
4021	Posebni material in storitve	239	1.327	3.740
4022	Energija, voda, komunalne storitve in komunikacije	240	25.013	9.552
4023	Prevozni stroški in storitve	241	10.042	10.385
4024	Izdatki za službena potovanja	242	1.589	1.807
4025	Tekoče vzdrževanje	243	31.838	29.649
4026	Poslovne najemnine in zakupnine	244	31.084	30.220
4027	Kazni in odškodnine	245	44	0
4028	Davek na izplačane plače	246	0	0
4029	Drugi operativni odhodki	247	166.166	167.032
403	PLAČILA DOMAČIH OBRESTI (249 + 250 + 251 + 252 + 253 + 931)	248	0	0
404	PLAČILA TUJIH OBRESTI (255 + 256 + 257 + 258 + 259)	254	0	0
405	Prenos proračunu pripadajočega dela rezultata poslovanja sistema EZR preteklega leta	932	0	0
409	REZERVE (261 + 262 + 263 + 264 + 265)	260	0	0
41	TEKOČI TRANSFERI (267 + 271 + 281 + 282 + 290)	266	7.434.149	8.231.180
410	SUBVENCIJE (268 + 269 + 270)	267	0	0

411	TRANSFERI POSAMEZNIKOM IN GOSPODINJSTVOM (272 + 273 + 274 + 275 + 276 + 277 + 278 + 279 + 280)	271	0	0
412	TRANSFERI NEPRIDOBITNIM ORGANIZACIJAM IN USTANOVAM	281	0	0
413	DRUGI TEKOČI DOMAČI TRANSFERI (283 + 284 + 285 + 286 + 287 + 288 + 289)	282	7.434.149	8.231.180
4130	Tekoči transferi občinam	283	6.339.848	5.942.092
4136	Tekoči transferi v javne agencije	289	1.094.301	2.289.088
414	TEKOČI TRANSFERI V TUJINO (291 + 292 + 293 + 294)	290	0	0
42	INVESTICIJSKI ODHODKI (296)	295	54.610	86.036
420	NAKUP IN GRADNJA OSNOVNIH SREDSTEV (297 + 298 + 299 + 900 + 901 + 902 + 903 + 904 + 905 + 906)	296	54.610	86.036
4200	Nakup zgradb in prostorov	297	0	64.164
4201	Nakup prevoznih sredstev	298	0	0
4202	Nakup opreme	299	45.766	8.650
4203	Nakup drugih osnovnih sredstev	900	8.844	1.327
4204	Novogradnje, rekonstrukcije in adaptacije	901	0	1.347
4205	Investicijsko vzdrževanje in obnove	902	0	0
4206	Nakup zemljišč in naravnih bogastev	903	0	0
4207	Nakup nematerialnega premoženja	904	0	10.548
4208	Študije o izvedljivosti projektov, projektna dokumentacija, nadzor in investicijski inženiring	905	0	0
4209	Nakup blagovnih rezerv in intervencijskih zalog	906	0	0
43	INVESTICIJSKI TRANSFERI (908 + 916)	907	0	0
431	INVESTICIJSKI TRANSFERI PRAVNIM IN FIZIČNIM OSEBAM, KI NISO PRORAČUNSKI UPORABNIKI (909 + 910 + 911 + 912 + 913 + 914 + 915)	908	0	0
432	INVESTICIJSKI TRANSFERI PRORAČUNSKIM UPORABNIKOM (917 + 918 + 919 + 920)	916	0	0
450	PLAČILA SREDSTEV V PRORAČUN EVROPSKE UNIJE (922 + 923 + 924 + 925 + 926)	921	0	0
	III/1 PRESEŽEK PRIHODKOV NAD ODHODKI (101 - 221)	927	25.351.682	8.036.923
	III/2 PRESEŽEK ODHODKOV NAD PRIHODKI (221 - 101)	928	0	0
	Povprečno število zaposlenih na podlagi delovnih ur v obračunskem obdobju (celo število)	929	6	6
	Število mesecev poslovanja	930	12	12

10 POJASNILA K IZKAZOM

10.1 POJASNILA K BILANCI STANJA

A. SREDSTVA

Na dan 31. 12. 2022 in v primerjavi z 31. 12. 2021 izkazuje Sklad NEK naslednja stalna sredstva:

v EUR

A.	Stalna sredstva	Leto 2022 31. 12. 2022	Leto 2021 31. 12. 2021	Indeks 2022/ 2021
A. 1.	Neopredmetena sredstva	8.836,76	12.451,67	0,71
A. 2.	Poslovni prostori	234.385,27	244.058,23	0,96
A. 3.	Osnovna sredstva in drobni inventar	61.281,62	20.327,97	3,01
A. 4.	Dolgoročne finančne naložbe	56.342.537,07	64.313.027,17	0,88
A. 5.	Dolgoročno dana posojila in depoziti	109.920.915,60	107.099.095,20	1,03
A. 6.	Dolgoročne terjatve iz poslovanja	0	0	0
A	Skupaj stalna sredstva	166.567.959,32	171.688.960,24	0,97

A. 1. (00-01) Neopredmetena sredstva

Neopredmetena sredstva Sklada NEK predstavljajo neodpisano vrednost dolgoročnih premoženjskih pravic (računalniška programska oprema).

A. 2. (02-03) Nepremičnine

Nepremičnine Sklada NEK predstavljajo knjigovodsko sedanjo vrednost poslovnih prostorov.

A. 3. (04-05) Osnovna sredstva

Opredmetena in neopredmetena osnovna sredstva so vrednotena na podlagi izvirnih vrednosti.

Amortizacija sredstev je obračunana posamično in enakomerno skozi ocenjeno dobo koristnosti sredstev, za kar so uporabljene letne amortizacijske stopnje, predpisane v Pravilniku o načinu in stopnjah odpisa neopredmetenih dolgoročnih sredstev in opredmetenih osnovnih sredstev (Uradni list RS, št. 45/05, 138/06, 120/07, 48/09, 112/09, 58/10, 108/2013 in 100/15), ki je bil izdan na podlagi drugega odstavka 42. člena Zakona o računovodstvu.

Med drobni inventar s celotnim odpisom ob nabavi so uvrščena osnovna sredstva, katerih nabavna vrednost v tekočem letu ne presega 500 EUR. Med druga osnovna sredstva so razvrščene umetniške slike, ki niso amortizirane.

Med opredmetenimi osnovnimi sredstvi ni sredstev, pridobljenih s finančnim najemom.

A. 4. Dolgoročne finančne naložbe

Dolgoročne kapitalske naložbe so ob nakupu izkazane po nabavni vrednosti, povečani za stroške nabave.

Neposredni stroški prodaje zmanjšujejo izvirne prihodke.

Naložbe, ki kotirajo na borzi, se v skladu s Pravilnikom o razčlenjevanju prihodkov in odhodkov in SRS ustrezno vrednotijo po tržni vrednosti (poštena vrednost).

Druge kapitalske naložbe, ki ne kotirajo na borzi, pa se slabijo po knjigovodski vrednosti izdajatelja.

Učinki sprememb tržnih cen so izkazani v analitičnih popravkih naložb in neposredno v obveznostih do virov sredstev.

A. 5. Dolgoročno dana posojila in depoziti

Med dolgoročno dana posojila in depozite sodijo dolgoročne finančne naložbe v vrednostne papirje in dolgoročni depoziti.

A. 5. 1. (07) Dolgoročne finančne naložbe v vrednostne papirje

Začetna vrednost je ovrednotena po nabavni vrednosti, povečani za stroške nabave. Neposredni stroški prodaje bremenijo izvirne prihodke.

Vrednostni papirji so v skladu z določili 2. odstavka 8. člena Pravilnika o razčlenjevanju in merjenju prihodkov izkazani po tržni vrednosti (pošteni vrednosti), pri čemer so za preračun vrednostnih papirjev upoštewane borzne vrednosti, veljavne na dan 30. 12. 2022, za vrednostne papirje, nominirane v tuji valuti, pa tudi referenčni tečaj ECB, veljaven na dan 30. 12. 2022, ki ga objavi Banka Slovenije.

Uskladitvene razlike do izkazane tržne vrednosti so analitično pripisane v obliki popravkov k posamezni naložbi, njeni učinki pa v skladu s finančnimi naložbami ter niso zajeti v izkazu prihodkov in odhodkov.

Uskladitev na tržno vrednost je opravljena za vse naložbe, kljub temu da je zanje ob zapadlosti zajamčeno izplačilo nominirane vrednosti v celoti.

Stanje vrednostnih papirjev je usklajeno s stanjem na skrbniških računih.

A. 5. 2. (07) Dolgoročni depoziti

Pod navedeno postavko so bile vodene pogodbe za dolgoročne depozite, ki so bile sklenjene z bankami, z rokom zapadlosti nad 12 mesecev.

A. 6. (08) Dolgoročne terjatve iz poslovanja

V letu 2022 Sklad NEK tovrstnih terjatev ne izkazuje.

B. KRATKOROČNA SREDSTVA**Rekapitulacija kratkoročnih sredstev**

v EUR

B.	Konti	Kratkoročna sredstva	31. 12. 2022	31. 12. 2021
B. 1.	11	Denarna sredstva	446.740,51	8.606.249,99
B. 2.	12	Kratkoročne terjatve do kupcev	3.117.974,52	1.237.447,03
B. 3.	13	Dani predujmi in varščine	0	0
B. 4.	14	Kratkoročne terjatve do uporabnikov enotnega kontnega načrta	34.159,00	33.866,42
B. 5.	15	Kratkoročne finančne naložbe	52.368.395,40	41.025.840,83
B. 6.	16	Kratkoročne terjatve iz financiranja	1.431.658,70	1.113.602,30
B. 7.	17	Druge kratkoročne terjatve do uporabnikov enotnega kontnega načrta	0	0
B. 8.	18	Neplačani odhodki	1.757.518,98	1.773.892,07
		Skupaj:	59.156.447,11	53.790.898,64

B. 1. (11) Dobroimetje pri bankah in drugih finančnih ustanovah

Na dan 31. 12. 2022 je imel Sklad NEK na računih 446.740,51 evra nerazporejenih sredstev, in sicer:

v EUR

Denarna sredstva	31. 12. 2022	31. 12. 2021
Evrška denarna sredstva na TR	17.589,91	2.349,51
Devizni računi pri UJP	107,23	476,22
Devizni skrbniški računi	426.505,98	764,30
Evrski skrbniški računi	2.285,34	8.602.409,27
Depozitni računi	252,05	250,69
Devizni depozitni računi	0	0
Skupaj	446.740,51	8.606.249,99

Naložbe, sklenjene in plačljive v tuji valuti, so merjene po srednjem tečaju ECB na dan plačila posla, pri čemer tečajne razlike po posameznem poslu v času med sklenitvijo posla in plačilom oz. poravnavo vplivajo na vrednost naložbe in na tečajne razlike na saldu deviznega računa, ki v izkazu uspeha ne predstavljajo finančnih prihodkov oz. odhodkov, so pa neposredno pripisane k skladu.

B. 2. (12) Kratkoročne terjatve do kupcev

Kratkoročne terjatve do kupcev predstavlja nepravilna terjatev do ARAO – Agencije za radioaktivne odpadke, j. g. z. za najemnino in obratovalne stroške za poslovni prostor v višini 481,81 evra in nepravilna terjatev do GEN d. o. o. iz naslova prispevka, obračunanega na

osnovi polovice celotne proizvedene električne energije do 31. 12. 2022 v skupnem znesku 3.117.492,71 evra, ki je ob zapadlosti plačila, dne 16. 1. 2023, že poravnana.

v EUR

Terjatve do GEN d. o. o.	Saldo 31. 12. 2022	Odpis	Plačilo 2022	31. 12. 2021
Prispevek SLO	3.117.492,71	0	29.983.702,20	1.237.024,10
Drugi odjemalci	0	0	0	0
Skupaj terjatve	3.117.492,71	0	29.983.702,20	1.237.024,10

B. 4. (14) Kratkoročne terjatve do uporabnikov enotnega kontnega načrta

Rekapitulacija kratkoročnih sredstev do uporabnikov enotnega kontnega načrta

v EUR

	Konti	Kratkoročna sredstva	31. 12. 2022	31. 12. 2021
B. 4. 1.	14	V letu 2022 zapadli deli dolgoročnih naložb v VP RS – prenos iz kontov razreda 07-A. 5. 1.	0	0
B. 4. 1.	14	Kratkoročne zakladne menice RS	0	0
B. 4. 1.	14	Kratkoročne terjatve za obresti obveznic RS in zakladnih menic – analitično po VP	34.142,10	33.866,42
B. 4. 2.	14	Kratkoročne terjatve za obresti uporabnikov EKN	16,90	0
		Skupaj	34.159,00	33.866,42

B. 5. Kratkoročne finančne naložbe

Rekapitulacija kratkoročnih finančnih naložb

v EUR

	Konti	Kratkoročna sredstva	31. 12. 2022	31. 12. 2021
B. 5. 0.	15	V letu 2022 zapadli dolgoročni depozit – prenos iz kontov razreda 07	4.000.000,00	0
B. 5. 1.	15	Kratkoročni depoziti	33.000.000,00	29.232.330,63
B. 5. 1.	15	Kratkoročni depozit – ojačitev D0483	499,70	0
B. 5. 2.	15	Bilančno prenesene dolgoročne naložbe	11.517.698,40	12.226.015,00
B. 5. 2.	15	Komercialni in blagajniški zapisi	3.850.197,30	3.567.495,20
B. 5. 3.	15	Sporne kratk. naložbe v VP-PSN1	0	0
B. 5. 3.	15	Popravek vrednosti spornih VP	0	0
		Skupaj	52.368.395,40	45.025.840,83

B. 5. 1. (15) Kratkoročne finančne naložbe v depozite

Kratkoročne finančne naložbe predstavljajo naložbe v depozite z zapadlostjo, krajšo od 12 mesecev, v znesku 33.000.000,00 evra.

B. 5. 2. (15) Kratkoročne finančne naložbe v vrednostne papirje

Kratkoročne naložbe v vrednostne papirje predstavljajo tisti deli naložb v vrednostne papirje, ki smo jih bilančno prenesli iz dolgoročnih naložb, ker zapadejo v plačilo v letu 2023 v znesku 11.517.698,40 evra. Komercialne in blagajniške zapise predstavlja naložba v komercialne zapise izdajatelja GEN-I v znesku 3.850.197,30 evra.

B. 6. Kratkoročne terjatve iz financiranja

Rekapitulacija kratkoročnih terjatev za obresti finančnih naložb

v EUR

	Konti	Kratkoročna sredstva	31. 12. 2022	31. 12. 2021
B. 6. 1.	16	Terjatve za obresti na vezana sredstva	70.657,20	21.423,29
	16	Terjatve za obresti komercialnih in blagajniških zapisov	36.375,00	8.194,40
	16	Terjatve za obresti obveznic javnih podjetij	56.375,00	56.375,00
	16	Terjatve za obresti obveznic privatnih podjetij	182.414,73	190.692,13
	16	Terjatve za obresti obveznic in drugih dolgoročnih VP finančnih institucij	177.854,10	3.794,81
	16	Terjatve za obresti tujih obveznic	868.328,16	777.813,34
	16	Kratkoročne terjatve za dividendni donos VS	39.654,51	55.309,33
		Skupaj	1.431.658,70	1.113.602,30

B. 6. 1. (16) Kratkoročne terjatve za obresti iz finančnih naložb

To so terjatve za natečene še ne zapadle obresti na vpogledna sredstva, naložbe v depozite bank v znesku 70.657,20 evra ter terjatve za obresti in dividendne donose iz finančnih naložb v vrednostne papirje v znesku 1.361.001,56 evra.

B. 8. (18) Neplačani odhodki

Med neplačanimi odhodki na dan 31. 12. 2022 v skupni vrednosti 1.757.518,98 evra se izkazujejo neplačane obveznosti iz naslova:

- tekočih odhodkov – plače in prispevki v znesku 17.146,33 evra,
- neplačanih materialnih stroškov storitev v znesku 23.422,62 evra,
- neplačanih transferov ARAO v znesku 174.343,16 evra,
- še ne zapadlih obveznosti iz naslova nadomestil Mestni občini Krško zaradi omejene rabe prostora Sklada v skupni vrednosti 1.542.606,87 evra.

D. OBVEZNOSTI DO VIROV SREDSTEV

D. 1. (21) Obveznosti do zaposlenih

Obveznosti do zaposlenih v skupnem znesku 18.049,69 evra oblikujejo obveznosti iz naslova neizplačanih osebnih dohodkov, regresa za prehrano, potnih stroškov in obveznosti za uporabo lastnih sredstev za december 2022.

v EUR

Obveznosti do zaposlenih	Znesek na dan 31. 12. 2022	Znesek na dan 31. 12. 2021
Obveznost za izplačilo čistih plač in nadomestil	10.476,17	9.031,68
Obveznosti za prispevke iz plač	3.713,60	3.514,37
Obveznosti za dohodnino iz bruto plač	2.095,72	2.136,82
Obveznosti za izplačilo regresa za prehrano med delom in povračil potnih stroškov za prihod na delo in z dela	1.762,20	1.524,81
Obveznosti za uporabo lastnih sredstev	2	45,00
Druge obveznosti do zaposlenih iz poslovanja	0	0
Skupaj	18.049,69	16.252,68

D. 2. (22) Kratkoročne obveznosti do dobaviteljev

Sklad NEK je na dan 31. 12. 2022 izkazoval obveznosti do dobaviteljev v skupnem znesku 193.520,72 evra, ki so že poplačane ob zapadlosti v letu 2023.

D. 3. (23) Kratkoročne obveznosti za dajatve in druge obveznosti iz poslovanja

v EUR

Zap. št.	Naziv obveznosti oz. dajatve	31. 12. 2022	31. 12. 2021
1.	Obveznosti za izplačilo neto sejin	0	0
2.	Obveznosti za dohodnino	55,20	0
3.	Posebni davek	66,00	0
4.	Prispevki delodajalca	2.751,62	2.560,22
5.	Premije za DPPZ	0	0
6.	Premije ZVPSJU	221,51	208,19
7.	Obveznosti na podlagi odtegljajev od prejemkov zaposlenih	466,75	1.142,09
8.	Kratkoročne obveznosti plačilnih kartic – NLB	90,98	238,51
9.	Kratkoročne obv. na podlagi drugih izplačil	192,00	0
10.	Obveznosti za DDPO in druge kratkoročne obv. iz poslovanja	0	0
	Skupaj	3.844,06	4.149,01

D. 4. (24) Kratkoročne obveznosti do uporabnikov enotnega kontnega načrta

Kratkoročne obveznosti do uporabnikov enotnega kontnega načrta predstavljajo:

v EUR

Zap. št.	Vrsta neplačane obveznosti	31. 12. 2022	31. 12. 2021
1.	Obveznost do neposrednih upor. proračuna (Min. za javno upravo)	0	0
2.	Obveznost do neposrednih upor. proračuna (Min. za javno upravo)	128,00	291,98
3.	Obveznost do UJP za storitve plačilnega prometa in JU	56,12	53,38
4.	Obveznosti za nadomestilo zaradi omejene rabe prostora (Mestna občina Krško)	1.542.606,87	1.486.133,37
5.	Obveznosti do posrednih uporabnikov občinskega proračuna	0	0
	Skupaj	1.542.790,99	1.486.478,73

S 1. januarjem 2015 je začela veljati spremenjena Uredba o merilih za določitev višine nadomestila zaradi omejene rabe prostora in zaradi načrtovanja intervencijskih ukrepov na območju jedrskega objekta (Uradni list RS, št. 92/14 in 46/15, 76/17-ZVISJV in 8/20), v nadaljevanju Uredba UV8, ki določa, da je Sklad zavezanec za plačilo nadomestila za omejeno rabo prostora samo Mestni občini Krško, na ozemlju katere bo zgrajeno odlagališče radioaktivnih odpadkov. Z dnem uveljavitve te uredbe je prenehala veljati Uredba o merilih za določitev višine nadomestila zaradi omejene rabe prostora na območju jedrskega objekta (Uradni list RS, št. 134/03 in sprememba 100/08).

D. 6. (28) Neplačani prihodki

Med neplačanimi prihodki na dan 31. 12. 2022 Sklad NEK izkazuje:

v EUR

Zap. št.	Vrsta neplačanega prihodka	31. 12. 2022	31. 12. 2021
1.	Neplačani dividendni donosi	23.115,91	50.850,53
2.	Neplačane obresti iz naložb	1.406.112,85	1.088.199,85
3.	Neplačane obresti od komercialnih in blag. zapisov	36.375,00	8.194,40
4.	Neplačani prispevek GEN d. o. o.	3.117.492,71	1.237.024,10
	Skupaj	4.583.096,47	2.384.268,88

E. LASTNI VIRI IN DOLGOROČNE OBVEZNOSTI

v EUR

	31. 12. 2022	31. 12. 2021
Sklad nepremičnin	234.385,27	244.058,23
Sklad premoženjskih pravic	8.836,76	12.451,67
Sklad osnovnih sredstev	61.281,62	20.327,97
Skupaj sklad osnovnih sredstev	304.503,65	276.837,87
Sklad kapitalskih naložb (06)	56.342.537,07	64.313.027,17
Sklad dolžniških naložb (07)	109.920.915,60	107.099.095,20
Sklad kratkoročnih dolžniških naložb in depozitov	52.368.395,40	41.025.840,83
Sklad – nerazporejena denarna sredstva	446.749,78	8.606.249,99
Skupaj sklad naložb in nerazporejenih denarnih sredstev na računih	219.078.597,85	221.044.213,19
SKLAD NAMENSKEGA PREMOŽENJA V JAVNIH SKLADIH	219.383.101,50	221.321.051,06

Nerazporejena denarna sredstva

v EUR

	Leto 2022	Leto 2021
Začetno stanje	8.606.249,99	3.953,49
Presežek prihodkov nad odhodki		
Presežek odhodkov nad prihodki	8.548.620,07	8.366.243,63
Drugo – tečajne razlike na deviznih računih in začetna uskladitev	389.119,86	236.052,87
Končno stanje	446.749,78	8.606.249,99

Nerazporejena denarna sredstva so izkazana v višini kumulativne razlike končnega stanja iz leta 2021, presežka prihodkov nad odhodki, rezultata izkaza računa finančnih terjatev naložb v letu 2022 in medletnih tečajnih razlik na deviznih računih, ki se v aktivih bilance stanja izkazujejo kot dobroimetje pri bankah in drugih finančnih institucijah.

10.2 POJASNILA K IZKAZU PRIHODKOV IN ODHODKOV

PRIHODKI

v EUR

Št. konta	Naziv	Leto 2022	Leto 2021
7100	Skupaj prihodki od udeležbe na dobičku in dividend ter presežkov prihod. nad odhodki	901.149	873.691
7102	Skupaj prihodki od obresti	2.541.910	3.111.099
7103	Prihodki od premoženja	5.249	9.097
714190	Drugi izredni nedavčni prihodki – vračilo DDPO	0	0
714120	Prih. iz naslova odškodnin in zavarovanj	598	0
714199	Prihodki iz prispevka		
	– tekoči prispevek GEN d. o. o.	29.983.702	12.938.912
714	Drugi nedavčni prihodki	29.984.300	12.938.912
71	Skupaj nedavčni prihodki	33.432.608	16.932.799
72	Skupaj kapitalski prihodki	0	0
7203	Prihodki od prodaje drugih osnovnih sredstev	0	0
	PRIHODKI SKUPAJ	33.432.608	16.932.799

Nedavčni prihodki

Med nedavčnimi prihodki so zajeti prihodki od obresti in dividend finančnih naložb, prihodki od premoženja in prihodki iz naslova prispevka GEN d. o. o.

Rekapitulacija vseh plačil prispevka in zamudnih obresti v obdobju od leta 1995 do leta 2022

Prispevek NEK oz. GEN d. o. o. in zamudne obresti, vplačane Skladu NEK

Proizvodnja NEK v kWh		NEK - ELES GEN	GEN d. o. o. - 2006	Skupaj vsa plačila
4.320.305.323	Leto 1995 - NEK	0,00	0	0,00
4.351.033.600	Leto 1996 - NEK	200.000.000,00	0	200.000.000,00
4.436.977.316	Leto 1997 - NEK	698.778.210,50	0	698.778.210,50
4.784.769.800	Leto 1998 - NEK	1.864.904.624,56	0	1.864.904.624,56
4.486.357.100	Leto 1999 - NEK	2.226.999.865,91	0	2.226.999.865,91
5.003.070.200	Leto 2000 - NEK	3.869.046.034,10	0	3.869.046.034,10
4.550.012.200	Leto 2001 - NEK	3.940.865.128,70	0	3.940.865.128,70
5.294.616.762	Leto 2002 - NEK	3.231.603.337,02	0	3.231.603.337,02
4.872.814.555	Leto 2003 - NEK	965.063.868,76	0	965.063.868,76
	Leto 2003 - ELES GEN	774.764.597,61	0	774.764.597,61
5.211.714.008	Leto 2004 - ELES GEN	1.207.634.335,69	0	1.207.634.335,69
47.311.670.864	Skupna proizvodnja	v letih 1995-2004		
5.613.087.639	Leto 2005 - ELES GEN	1.782.714.143,98		1.782.714.143,98
5.289.001.060	Leto 2006 - GEN		1.875.357.986,51	1.875.357.986,51
58.213.759.563	Skupaj 1995-2006	v tolarjih		22.637.732.133,34
	Skupaj 1995-2006	v EUR	1 EUR = 239,64 SIT	94.465.582,26
5.427.732.244	Skupaj leto 2007	v EUR		8.144.087,83
5.971.508.390	Skupaj leto 2008	v EUR		8.957.334,40
5.459.261.212	Skupaj leto 2009	v EUR		8.218.676,41
5.380.255.572	Skupaj leto 2010	v EUR		8.037.931,62
5.901.729.996	Skupaj leto 2011	v EUR		8.855.070,42
5.243.217.450	Skupaj leto 2012	v EUR		7.861.540,81
5.036.039.834	Skupaj leto 2013	v EUR		7.570.642,94
4.522.325.658	Skupaj leto 2014	v EUR		9.074.781,74
2.686.196.834	Skupaj leto 2015	v EUR		8.058.590,50
2.714.407.428	Skupaj leto 2016	v EUR		8.143.222,30
2.984.236.203	Skupaj v letu 2017	v EUR		8.952.708,62
2.744.026.549	Skupaj v letu 2018	v EUR		8.232.079,63
2.767.877.194	Skupaj v letu 2019	v EUR		8.303.631,60

3.033.609.247	Skupaj v letu 2020	v EUR		10.917.250,74
2.695.565.127	Skupaj v letu 2021	v EUR		12.938.911,54
2.653.269.863	Skupaj v letu 2022	v EUR		29.983.702,20
123.435.055.809	Skupaj 1995-2022	v EUR		256.715.745,56
	V mesecu leta 2022	v EUR		
257.713.355	Januar	v EUR		1.237.024,10
255.565.885	Februar	v EUR		3.066.790,62
232.153.985	Marec	v EUR		2.785.847,82
255.051.300	April	v EUR		3.060.615,60
247.794.233	Maj	v EUR		2.973.530,80
254.257.740	Junij	v EUR		3.051.092,88
240.731.865	Julij	v EUR		2.888.782,38
244.903.380	Avgust	v EUR		2.938.840,56
242.986.845	September	v EUR		2.915.842,14
242.682.820	Oktober	v EUR		2.912.193,84
164.285	November	v EUR		1.971,42
179.264.170	December	v EUR		2.151.170,04
2.653.269.863	Skupaj leto 2022	v EUR		29.983.702,20

ODHODKI IZ POSLOVANJA

v EUR

Št. konta	Naziv	Leto 2022	Leto 2021
40	Tekoči odhodki	592.167	578.660
400	Skupaj plače in drugi izdatki zaposlenim	224.503	221.577
401	Skupaj prispevki delodajalca	35.947	36.053
4020	Skupaj pisarniški material in storitve	64.614	68.645
4021	Skupaj posebni material in storitve	1.327	3.740
4022	Skupaj energija, voda in komunalne storitve	25.013	9.552
4023	Skupaj prevozni stroški in storitve	10.042	10.385
4024	Skupaj izdatki za službena potovanja	1.589	1.807
4025	Skupaj tekoče vzdrževanje	31.838	29.649
4026	Skupaj najemnine in zakupnine	31.084	30.220
4027	Skupaj kazni in odškodnine	44	0
4029	Skupaj drugi operativni odhodki	166.166	167.032
402	Izdatki za blago in storitve	331.717	321.030
411	Transferi posameznikom	0	0
412000	Tekoči transferi neprof. organizacijam in ustanovam	0	0
413099	Drugi tek. transf. občinam – nadom. za omej. rabo	6.339.848	5.942.092
4130	Skupaj transferi NORP občinam	6.339.848	5.942.092
4136	Skupaj transferi ARAO	1.094.301	2.289.088
41	Skupaj tekoči transferi	7.434.149	8.231.180
42	Investicijski odhodki v osnovna sredstva	54.610	86.036
(40 + 41 + 42)	SKUPAJ ODHODKI IZ POSLOVANJA	8.080.926	8.895.876

Rekapitulacija namenskih stroškov – transferi ARAO v obdobju 1998–2022

V obdobju od leta 1998 do 2022 je Sklad NEK poravnaval stroške investicije NSRAO, transfere ARAO-Infocenter, stroške IJG in VRAO, sorazmerni del materialnih stroškov in stroškov dela ARAO ter predpisano nadomestilo za omejeno rabo prostora za Občino Krško, za katero po spremembi UV8, ki je stopila v veljavo 1. 1. 2015, od leta 2016 ni več zavezanec za plačilo.

Vsi odhodki ARAO so izkazani po izvršenem denarnem toku v posameznem koledarskem letu kot tekoči transferi poslovnega leta.

Pregled skupnih plačil Sklada NEK ARAO od leta 1995 do leta 2022

Leto	Plačila		Preračun v EUR
	v SIT	v EUR	1 EUR = 239,64 SIT
1995	0,00	0,00	0,00
1996	0,00	0,00	0,00
1997	0,00	0,00	0,00
1998	41.850.000,00	0,00	174.636,96
1999	17.832.300,00	0,00	74.412,87
2000	14.184.700,00	0,00	59.191,70
2001	61.560.000,00	0,00	256.885,33
2002	61.037.510,00	0,00	254.705,02
2003	132.489.432,00	0,00	552.868,60
2004	131.569.734,00	0,00	549.030,77
2005	472.427.686,00	0,00	1.971.405,80
2006	480.420.000,00	0,00	2.004.757,14
2007	0,00	2.211.859,33	2.211.859,33
2008	0,00	2.745.659,70	2.745.659,70
2009	0,00	2.409.868,25	2.409.868,25
2010	0,00	4.859.439,03	4.859.439,03
2011	0,00	4.046.424,79	4.046.424,79
2012	0,00	3.875.836,68	3.875.836,68
2013	0,00	3.586.665,77	3.586.665,77
2014	0,00	4.131.156,11	4.131.156,11
2015	0,00	3.472.788,36	3.472.788,36
2016	0,00	1.578.387,30	1.578.387,30
2017	0,00	2.983.473,73	2.983.473,73
2018	0,00	1.242.148,52	1.242.148,52
2019	0,00	1.801.360,39	1.801.360,39
2020	0,00	1.397.877,00	1.397.877,00
2021	0,00	2.289.087,60	2.289.087,60
2022	0,00	1.094.301,16	1.094.301,16
Skupaj	1.413.371.362,00	43.726.333,72	49.624.227,91

Plačila nadomestil za omejeno rabo prostora v obdobju 2004–2022

V letu 2003 je bila sprejeta Uredba o merilih za določitev višine nadomestila zaradi omejene rabe prostora na območju jedrskega objekta (Uradni list RS, št. 134/03), na osnovi katere je bil Sklad NEK zavezanec za plačilo nadomestila za skladiščenje nizko- in srednjeradioaktivnih odpadkov na območju NEK občinam Krško, Brežice in Sevnica.

Novembra 2008 je bila objavljena Uredba o spremembah in dopolnitvah Uredbe o merilih za določitev višine nadomestila zaradi omejene rabe prostora na območju jedrskega objekta (Uradni list RS, št. 100/08). Sklad je bil na podlagi omenjene

uredbe med drugim zavezanec tudi za plačilo nadomestila za odlagališče NSRAO. S sprejetjem te uredbe Občina Sevnica ni bila več upravičena do plačila nadomestila zaradi omejene rabe prostora, saj ne leži znotraj 10-kilometerskega kroga s središčem v središču odlagališča NSRAO.

Dne 1. januarja 2015 je začela veljati UV8, ki je nadomestila Uredbo o spremembah in dopolnitvah Uredbe o merilih za določitev višine nadomestila zaradi omejene rabe prostora na območju jedrskega objekta iz leta 2008. Na osnovi UV8 je Sklad NEK zavezanec za plačilo nadomestila zaradi omejene rabe prostora Mestni občini Krško, na območju katere bo izgrajeno odlagališče.

v EUR

Občina / leto	Krško	Brežice	Sevnica	Kostanjevica	Kozje	Skupaj
2004	856.392,94	718.265,05	548.565,06	0	0	2.123.223,05
2005	936.370,05	829.477,49	575.686,74	0	0	2.341.534,28
2006	957.625,54	853.188,87	587.331,62	0	0	2.398.146,03
2007	977.317,51	866.952,04	616.461,88	7.256,00	0	2.467.987,43
2008	1.047.053,62	891.693,30	638.721,46	0	0	2.577.468,38
2009	354.643,62	321.676,42	243.120,67	21.987,00	0	941.427,71
2010	1.113.830,52	1.035.111,25	5.671,63	108.865,60	146.324,86	2.409.803,86
2011	1.267.803,38	1.179.788,80	0	121.567,68	164.638,14	2.733.798,00
2012	1.291.507,30	1.195.916,44	0	123.209,13	165.972,65	2.776.605,52
2013	1.349.006,92	1.238.379,87	0	126.971,71	170.676,47	2.885.034,97
2014	1.353.768,75	1.242.220,27	0	125.952,73	167.696,47	2.889.638,22
2015	5.329.630,98	106.696,48	0	11.950,31	10.690,90	5.458.968,67
2016	5.701.827,53	0	0	0	0	5.701.827,53
2017	5.814.758,08	0	0	0	0	5.814.758,08
2018	5.944.419,25	0	0	0	0	5.944.419,25
2019	6.050.215,90	0	0	0	0	6.050.215,90
2020	5.950.148,16	0	0	0	0	5.950.148,16
2021	5.942.091,85	0	0	0	0	5.942.091,85
2022	6.339.847,92					6.339.847,92
Skupaj	58.578.259,82	10.479.366,28	3.215.559,06	647.760,16	825.999,49	73.746.944,81

IZID POSLOVANJA – 2022

v EUR

Zap. št.	Vsebina	Leto 2022	Leto 2021	Indeks 2022 / 2021
1.	Prihodki poslovnega leta	33.432.608	16.932.799	1,97
2.	Odhodki poslovnega leta	8.080.926	8.895.876	0,91
3.	Presežek prihodkov nad odhodki	25.351.682	8.036.923	3,15

IZID POSLOVANJA V OBDOBJU OD LETA 1996 DO LETA 2022

REKAPITULACIJA IZIDA POSLOVANJA SKLADA NEK v obdobju od leta 1996 do leta 2022		
Obdobje	Vsebina prihodkov in odhodkov	Znesek v EUR
1996–2022	Prihodki iz naslova prispevka, vključno z zamudnimi obrestmi	256.715.745,56
1998–2022	Plačila ARAO	–49.624.227,91
2004–2022	Plačila nadomestil za omejeno rabo prostora občinam	–73.746.944,81
1996–2022	Presežek prihodkov iz finančnih naložb po pokritju vseh stroškov poslovanja Sklada NEK	86.038.528,66
	Sklad namenskega premoženja v javnih skladih po stanju na dan 31. 12. 2022	219.383.101,50

10.3 SKLADNOST NALOŽB PROSTEGA NAMENSKEGA PREMOŽENJA S 26. IN 28. ČLENOM ZAKONA O JAVNIH SKLADIH (ZJS-1).

Za sklad se glede njegovega poslovanja ne uporabljajo določbe 24. člena, 26. do 38. člena in 50 člen Zakona o javnih skladih (Uradni list RS, št 70/08, 8/10 – ZSKZ-B in 61/20 – ZDLGPE).

10.4 SKLADNOST OBVEZNOSTI Z 29. IN 37. ČLENOM – ZJS-1

Za sklad se glede njegovega poslovanja ne uporabljajo določbe 24. člena, 26. do 38. člena in 50 člen Zakona o javnih skladih (Uradni list RS, št 70/08, 8/10 – ZSKZ-B in 61/20 – ZDLGPE).

10.5 IZPOLNJEVANJE PRAVIL O OBVLADOVANJU KREDITNIH TVEGANJ – 34. ČLEN – ZJS-1

Za sklad se glede njegovega poslovanja ne uporabljajo določbe 24. člena, 26. do 38. člena in 50 člen Zakona o javnih skladih (Uradni list RS, št 70/08, 8/10 – ZSKZ-B in 61/20 – ZDLGPE).

10.6 IZPOLNJEVANJE PRAVIL O OBVLADOVANJU KREDITNIH TVEGANJ – 36. ČLEN – ZJS-1

Za sklad se glede njegovega poslovanja ne uporabljajo določbe 24. člena, 26. do 38. člena in 50 člen Zakona o javnih skladih (Uradni list RS, št 70/08, 8/10 – ZSKZ-B in 61/20 – ZDLGPE).

10.7 SPREMEMBE IZKAZOVANJA BILANČNIH KATEGORIJ V LETU 2022 GLEDE NA LETO 2021

90	SPLOŠNI SKLAD	0	221.321.051
940	SKLAD NAMENSKEGA PREMOŽENJA V JAVNIH SKLADIH	219.383.102	0

Do leta 2021 je Sklad NEK vrednost splošnega sklada knjižil na kontu skupine 90 – splošni sklad. V letu 2022, s spremembo statusne oblike Sklada NEK v javni sklad je vrednost splošnega sklada izkazana na kontu skupine 94.

10.8 INFORMACIJE PO 26. ČLENU PRAVILNIKA O SESTAVLJANJU LETNIH POROČIL ZA PRORAČUN, PRORAČUNSKÉ UPORABNIKE IN DRUGE OSEBE JAVNEGA PRAVA

V skladu s 26.členom Pravilnika o sestavljanju letnih poročil za proračun, proračunske uporabnike in druge osebe javnega prava (Uradni list RS, št. 115/02, 21/03, 134/03, 126/04, 120/07, 124/08, 58/10, 60/10-popr., 104/10, 104/11, 86/16, 80/19 in 153/21) podajamo pojasnila, ki se nanašajo na razkrivanje podatkov v bilanci stanja, izkazu prihodkov in odhodkov ter prilogah k izkazu:

- Sklad ne razmejuje prihodkov in odhodkov na dejavnost javne službe ter dejavnost prodaje blaga in storitev na trgu;
- Sklad nima dolgoročnih rezervacij;
- Sklad ne izkazuje presežka odhodkov nad prihodki v bilanci stanja ter izkazu prihodkov in odhodkov;
- Sklad nima zalog gotovih izdelkov ter zalog nedokončane proizvodnje;
- Sklad izkazuje neporavnane terjatve do ARAO – Agencije za radioaktivne odpadke, j. g. z. za najemnino in obratovalne stroške za poslovni prostor v višini 481,81 evra in neporavnano terjatev do GEN d. o. o. iz naslova prispevka, obračunanega na osnovi polovice celotne proizvedene električne energije do 31. 12. 2022 v skupnem znesku 3.117.492,71 evra, ki je ob zapadlosti plačila, dne 16. 1. 2023, že poravnana.
Kratkoročne terjatve do uporabnikov EKN znašajo 34.159,00 evrov.
- Sklad ne izkazuje zapadlih neporavnanih obveznosti;
- Viri sredstev, uporabljeni za vlaganje v opredmetena osnovna sredstva, neopredmetena sredstva ter dolgoročne finančne naložbe:
 - prispevek,
 - presežek prihodkov nad odhodki;
 - prihodek od zapadlih naložb;
 - kuponi;
 - dividende;

- obresti.
- Sklad nima prostih denarnih sredstev, presežek prihodkov nad odhodki se uporabi za namene, za katerega je ustanovljen (3.točka 7. člena ZSFR-1);
- Sklad ne izkazuje podatkov na kontih izvenbilančne evidence.

V skladu z 3. točko 7. člena ZSFR-1 (Uradni list RS, št. 130/22) se presežek prihodkov nad odhodki sklada uporabi za namene, za katerega je ustanovljen.

10.9 IZRAČUN PRESEŽKA PO FISKALNEM PRAVILU NA PODLAGI 9.I ČLENA ZAKONA O JAVNIH FINANCAH

Z.št.	Konto	Oznaka AOP	Vsebina računovodske postavke	Znesek
1.	71	101	Prihodki po denarnem toku	33.432.608
2.	40,41,42	221	Odhodki po denarnem toku	8.080.926
3.	3=1-2	927 ali 928	Presežek prihodkov ali presežek odhodkov	25.351.682
4.	75	301	Prejeta vračila danih posojil in prodaja kapitalskih deležev	44.709.100
5.	44	321	Dana posojila in povečanje kapitalskih deležev	78.609.402
6.	6=4-5	349	Razlika med prejetimi in danimi sredstvi iz finančnih naložb	-33.900.302
7.	50	351	Zadolževanje	0
8.	55	364	Odplačila dolga	0
9.	9=7-8	377 ali 378	Neto zadolževanje ali odplačila dolga	0
10.	10=3+6+9	380	Povečanje ali zmanjšanje stanja na računu	-8.548.620
11.	21, 22, 23, 24, 28	035,036,037,038,039	Kratkoročne obveznosti	-1.758.205
12.	10-11		Izračunani presežek po fiskalnem pravilu	-10.306.825

Po fiskalnem pravilu Sklad NEK nima presežka prihodkov nad odhodki.

10.10 DOGODKI PO BILANCI STANJA

V obdobju 1. 1. 2023-28. 2. 2023 so kapitalni trgi izkazali rast, donos portfelja Sklada NEK je znašal 0,93 %. V skladu z določili novega zakona o Skladu NEK (ZSFR-1) bo moral Sklad NEK v uvodnih mesecih leta 2023 v proračun RS vplačati 21.253.695 evrov za financiranje izvajanja javne gospodarske službe ravnanja z radioaktivnimi odpadki.«

11 OBVEZNE PRILOGE

11.1. PRILOGE K BILANCI STANJA

11.1.1. STANJE IN GIBANJE NEOPREDMETENIH SREDSTEV IN OPREDMETENIH OSNOVNIH SREDSTEV

Naziv	Oznaka za AOP	Nabavna vrednost (1. 1.)	Popravek vrednost (1. 1.)	Povečanje nabavne vrednosti	Povečanje popravka vrednosti	Zmanjšanje nabavne vrednosti	Zmanjšanje popravka vrednosti	Amortizacija	Neodpisana vrednost (31. 12.)	Prevrednotenje zaradi okrepitve	Prevrednotenje zaradi oslabitve
1	2	3	4	5	6	7	8	9	10 (3 - 4 + 5 - 6 - 7 + 8 - 9)	11	12
II. Neopredmetena sredstva in opredmetena osnovna sredstva v lasti (709 + 710 + 711 + 712 + 713 + 714 + 715)	708	600.566	323.729	54.610	10.088	425	425	16.856	304.503	0	0
A. Dolgoročno odloženi stroški	709	0	0	0	0	0	0	0	0	0	0
B. Dolgoročne premoženjske pravice	710	125.501	113.050	3.568	0	0	0	7.183	8.836	0	0
C. Druga neopredmetena sredstva	711	0	0	0	0	0	0	0	0	0	0
D. Zemljišča	712	0	0	0	0	0	0	0	0	0	0
E. Zgradbe	713	321.088	77.030	0	0	0	0	9.673	234.385	0	0
F. Oprema	714	152.208	133.649	51.042	10.088	425	425	0	59.513	0	0
G. Druga opredmetena osnovna sredstva	715	1.769	0	0	0	0	0	0	1.769	0	0

11.1.2. STANJE IN GIBANJE DOLGOROČNIH FINANČNIH NALOŽB IN POSOJIL

Naziv	Oznaka za AOP	Znesek naložb in danih posojil (1. 1.)	Znesek popravkov naložb in danih posojil (1. 1.)	Znesek povečanja naložb in danih posojil	Znesek povečanj popravkov naložb in danih posojil	Znesek zmanjšanja naložb in danih posojil	Znesek zmanjšanj a popravkov naložb in danih posojil	Znesek naložb in danih posojil (31. 12.)	Znesek popravkov naložb in danih posojil (31. 12.)	Knjigovodska vrednost naložb in danih posojil (31. 12.)	Znesek odpisanih naložb in danih posojil
1	2	3	4	5	6	7	8	9 (3 + 5 - 7)	10 (4 + 6 - 8)	11 (9 - 10)	12
I. Dolgoročne finančne naložbe (801 + 806 + 813 + 814)	800	68.704.287	4.391.260	588.510	8.559.882	0	882	69.292.797	12.950.260	56.342.537	0
A. Naložbe v delnice (802 + 803 + 804 + 805)	801	12.879.472	3.494.165	0	1.036.750	0	882	12.879.472	4.530.033	8.349.439	0
1. Naložbe v delnice v javna podjetja	802	6.157.393	3.479.464	0	93.685	0	0	6.157.393	3.573.149	2.584.244	0
2. Naložbe v delnice v finančne institucije	803	0	0	0	0	0	0	0	0	0	0
3. Naložbe v delnice v privatna podjetja	804	68.552	14.701	0	0	0	882	68.552	13.819	54.733	0
4. Naložbe v delnice v tujini	805	6.653.527	0	0	943.065	0	0	6.653.527	943.065	5.710.462	0
B. Naložbe v deleže (807 + 808 + 809 + 810 + 811 + 812)	806	55.824.815	897.095	588.510	7.523.132	0	0	56.413.325	8.420.227	47.993.098	0
1. Naložbe v deleže v javna podjetja	807	0	0	0	0	0	0	0	0	0	0
2. Naložbe v deleže v finančne institucije	808	27.435.473	227.439	588.510	3.479.770	0	0	28.023.983	3.707.209	24.316.774	0
3. Naložbe v deleže v privatna podjetja	809	0	0	0	0	0	0	0	0	0	0

4. Naložbe v deleže državnih družb, ki imajo obliko d. d.	810	0	0	0	0	0	0	0	0	0	0
5. Naložbe v deleže državnih družb, ki imajo obliko d. o. o.	811	0	0	0	0	0	0	0	0	0	0
6. Naložbe v deleže v tujini	812	28.389.342	669.656	0	4.043.362	0	0	28.389.342	4.713.018	23.676.324	0
C. Naložbe v plemenite kovine, drage kamne, umetniška dela in podobno	813	0	0	0	0	0	0	0	0	0	0
D. Druge dolgoročne kapitalske naložbe (815 + 816 + 817 + 818)	814	0	0	0	0	0	0	0	0	0	0
1. Namensko premoženje, preneseno javnim sklodom	815	0	0	0	0	0	0	0	0	0	0
2. Premoženje, preneseno v last drugim pravnim osebam javnega prava, ki imajo premoženje v svoji lasti	816	0	0	0	0	0	0	0	0	0	0
3. Druge dolgoročne kapitalske naložbe doma	817	0	0	0	0	0	0	0	0	0	0
4. Druge dolgoročne kapitalske naložbe v tujini	818	0	0	0	0	0	0	0	0	0	0
II. Dolgoročno dana posojila in depoziti (820 + 829 + 832 + 835)	819	126.745.832	7.420.723	38.176.123	19.270.805	13.793.804	1.001.991	151.128.151	25.689.537	125.438.614	0
A. Dolgoročno dana posojila (821 + 822 + 823 + 824 + 825 + 826 + 827 + 828)	820	55.063.867	5.341.798	17.561.387	7.299.827	7.202.009	249.940	65.423.245	12.391.685	53.031.560	0
1. Dolgoročno dana posojila posameznikom	821	0	0	0	0	0	0	0	0	0	0
2. Dolgoročno dana posojila javnim sklodom	822	0	0	0	0	0	0	0	0	0	0
3. Dolgoročno dana posojila javnim podjetjem	823	3.207.917	247.766	0	0	0	0	3.207.917	247.766	2.960.151	0
4. Dolgoročno dana posojila finančnim institucijam	824	868.665	369.625	6.496.800	449.960	0	0	7.365.465	819.585	6.545.880	0

5. Dolgoročno dana posojila privatnim podjetjem	825	42.268.106	3.816.283	8.635.245	5.070.637	7.202.009	249.940	43.701.342	8.636.980	35.064.362	0
6. Dolgoročno dana posojila drugim ravnem države	826	0	0	0	0	0	0	0	0	0	0
7. Dolgoročno dana posojila državnemu proračunu	827	8.719.179	908.124	2.429.342	1.779.230	0	0	11.148.521	2.687.354	8.461.167	0
8. Druga dolgoročno dana posojila v tujino	828	0	0	0	0	0	0	0	0	0	0
B. Dolgoročno dana posojila z odkupom vrednostnih papierjev (830 + 831)	829	66.181.965	2.078.925	20.614.736	11.970.978	6.591.795	752.051	80.204.906	13.297.852	66.907.054	0
1. Domačih vrednostnih papierjev	830	0	0	0	0	0	0	0	0	0	0
2. Tujih vrednostnih papierjev	831	66.181.965	2.078.925	20.614.736	11.970.978	6.591.795	752.051	80.204.906	13.297.852	66.907.054	0
C. Dolgoročno dani depoziti (833 + 834)	832	5.500.000	0	0	0	0	0	5.500.000	0	5.500.000	0
1. Dolgoročno dani depoziti poslovnim bankam	833	5.500.000	0	0	0	0	0	5.500.000	0	5.500.000	0
2. Drugi dolgoročno dani depoziti	834	0	0	0	0	0	0	0	0	0	0
D. Druga dolgoročno dana posojila	835	0	0	0	0	0	0	0	0	0	0
III. Skupaj (800 + 819)	836	195.450.119	11.811.983	38.764.633	27.830.687	13.793.804	1.002.873	220.420.948	38.639.797	181.781.151	0

11.2. PRILOGE K IZKAZU PRIHODKOV IN ODHODKOV

11.2.1. Izkaz računa finančnih terjatev in naložb

Členitev kontov	Naziv konta	Oznaka za AOP	Znesek	
			Tekoče leto	Predhodno leto
1	2	3	4	5
75	IV. PREJETA VRAČILA DANIH POSOJIL IN PRODAJA KAPITALSKIH DELEŽEV (302 + 313 + 319 + 320)	301	44.709.100	69.059.344
750	PREJETA VRAČILA DANIH POSOJIL (303 + 304 + 305 + 306 + 307 + 308 + 309 + 310 + 311 + 312)	302	44.709.100	67.453.695
7500	Prejeta vračila danih posojil od posameznikov in zasebnikov	303	0	0
7501	Prejeta vračila danih posojil od javnih skladov	304	0	0
7502	Prejeta vračila danih posojil od javnih podjetij in družb, ki so v lasti države ali občin	305	0	0
7503	Prejeta vračila danih posojil od finančnih institucij	306	25.234.473	22.536.398
7504	Prejeta vračila danih posojil od privatnih podjetij	307	8.927.583	11.627.705
7505	Prejeta vračila danih posojil od občin	308	1.586.515	1.185.770
7506	Prejeta vračila danih posojil – iz tujine	309	5.965.959	26.683.585
7507	Prejeta vračila danih posojil – državnemu proračunu	310	2.994.570	5.420.237
7508	Prejeta vračila danih posojil od javnih agencij	311	0	0
7509	Prejeta vračila plačanih poroštev	312	0	0
751	PRODAJA KAPITALSKIH DELEŽEV (314 + 315 + 316 + 317 + 318)	313	0	1.605.649
7510	Sredstva, pridobljena s prodajo kapitalskih deležev v javnih podjetjih in družbah, ki so v lasti države ali občin	314	0	0
7511	Sredstva, pridobljena s prodajo kapitalskih deležev v finančnih institucijah	315	0	0
7512	Sredstva, pridobljena s prodajo kapitalskih deležev v privatnih podjetjih	316	0	0
7513	Sredstva, pridobljena s prodajo drugih kapitalskih deležev	317	0	1.605.649
7514	Prejeta vračila namenskega premoženja	318	0	0
752	KUPNINE IZ NASLOVA PRIVATIZACIJE	319	0	0
753	Prejeta vračila danih posojil subjektom, vključenih v enotno upravljanje sredstev sistema EZR	320	0	0
44	V. DANA POSOJILA IN POVEČANJE KAPITALSKIH DELEŽEV (322 + 333 + 340 + 344 + 347)	321	78.609.402	68.730.024
440	DANA POSOJILA (323 + 324 + 325 + 326 + 327 + 328 + 329 + 330 + 331 + 332)	322	78.020.892	67.025.856
4400	Dana posojila posameznikom in zasebnikom	323	0	0
4401	Dana posojila javnim skladom	324	0	0

4402	Dana posojila javnim podjetjem in družbam, ki so v lasti države ali občin	325	0	0
4403	Dana posojila finančnim institucijam	326	39.496.800	29.728.869
4404	Dana posojila privatnim podjetjem	327	9.520.091	9.687.493
4405	Dana posojila občinam	328	3.850.197	3.567.495
4406	Dana posojila v tujino	329	19.729.892	23.063.107
4407	Dana posojila državnemu proračunu	330	5.423.912	978.892
4408	Dana posojila javnim agencijam	331	0	0
4409	Plačila zapadlih poroštev	332	0	0
441	POVEČANJE KAPITALSKIH DELEŽEV IN NALOŽB (334 + 335 + 336 + 337 + 338 + 339)	333	588.510	1.704.168
4410	Povečanje kapitalskih deležev v javnih podjetjih in družbah, ki so v lasti države ali občin	334	0	0
4411	Povečanje kapitalskih deležev v finančnih institucijah	335	588.510	1.048.801
4412	Povečanje kapitalskih deležev v privatnih podjetjih	336	0	0
4413	Skupna vlaganja (<i>joint ventures</i>)	337	0	0
4414	Povečanje kapitalskih deležev v tujino	338	0	655.367
4415	Povečanje drugih finančnih naložb	339	0	0
442	PORABA SREDSTEV KUPNIN IZ NASLOVA PRIVATIZACIJE (341 + 342 + 343)	340	0	0
4420	Dana posojila iz sredstev kupnin	341	0	0
4421	Sredstva kupnin, razporejena v javne sklade in agencije	342	0	0
4422	Povečanje kapitalskih deležev države iz sredstev kupnin	343	0	0
443	POVEČANJE NAMENSKEGA PREMOŽENJA V JAVNIH SKLADIH IN DRUGIH PRAVNIH OSEBAH JAVNEGA PRAVA, KI IMAJO PREMOŽENJE V SVOJI LASTI (345 + 346)	344	0	0
4430	Povečanje namenskega premoženja v javnih skladih	345	0	0
4431	Povečanje premoženja v drugih pravnih osebah javnega prava, ki je v njihovi lasti	346	0	0
444	Dana posojila subjektom, vključenim v enotno upravljanje sredstev sistema EZR	347	0	0
	VI/1 PREJETA MINUS DANA POSOJILA IN SPREMEMBA KAPITALSKIH DELEŽEV (301 – 321)	348	0	329.320
	VI/2 DANA MINUS PREJETA POSOJILA IN SPREMEMBA KAPITALSKIH DELEŽEV (321 – 301)	349	33.900.302	0

11.2.2. Izkaz računa financiranja

v EUR (brez centov)

Členitev kontov	Naziv konta	Oznaka za AOP	Znesek	
			Tekoče leto	Predhodno leta
1	2	3	4	5
50	VII. ZADOLŽEVANJE (352 + 358)	351	0	0
500	DOMAČE ZADOLŽEVANJE (353 + 354 + 355 + 356 + 357)	352	0	0
5000	Najeti krediti pri Banki Slovenije	353	0	0
5001	Najeti krediti pri poslovnih bankah	354	0	0
5002	Najeti krediti pri drugih finančnih institucijah	355	0	0
5003	Najeti krediti pri drugih domačih kreditodajalcih	356	0	0
5004	Sredstva, pridobljena z izdajo vrednostnih papirjev na domačem trgu	357	0	0
501	ZADOLŽEVANJE V TUJINI (359 + 360 + 361 + 362 + 363)	358	0	0
5010	Najeti krediti pri mednarodnih finančnih institucijah	359	0	0
5011	Najeti krediti pri tujih vladah	360	0	0
5012	Najeti krediti pri tujih poslovnih bankah in finančnih institucijah	361	0	0
5013	Najeti krediti pri drugih tujih kreditodajalcih	362	0	0
5014	Sredstva, pridobljena z izdajo vrednostnih papirjev	363	0	0
55	VIII. ODPLAČILA DOLGA (365 + 371)	364	0	0
550	ODPLAČILA DOMAČEGA DOLGA (366 + 367 + 368 + 369 + 370)	365	0	0
5500	Odplačila kreditov Banki Slovenije	366	0	0
5501	Odplačila kreditov poslovnim bankam	367	0	0
5502	Odplačila kreditov drugim finančnim institucijam	368	0	0
5503	Odplačila kreditov drugim domačim kreditodajalcem	369	0	0
5504	Odplačila glavnice vrednostnih papirjev, izdanih na domačem trgu	370	0	0
551	ODPLAČILA DOLGA V TUJINO (372 + 373 + 374 + 375 + 376)	371	0	0
5510	Odplačila dolga mednarodnim finančnim institucijam	372	0	0
5511	Odplačila dolga tujim vladam	373	0	0
5512	Odplačila dolga tujim poslovnim bankam in finančnim institucijam	374	0	0
5513	Odplačila dolga drugim tujim kreditodajalcem	375	0	0
	IX/1 NETO ZADOLŽEVANJE (351 - 364)	377	0	0
	IX/2 NETO ODPLAČILO DOLGA (364 - 351)	378	0	0
	X/1 POVEČANJE SREDSTEV NA RAČUNIH (927 + 348 + 377) - (928 + 349 + 378)	379	0	8.366.243
	X/2 ZMANJŠANJE SREDSTEV NA RAČUNIH (928 + 349 + 378) - (927 + 348 + 377)	380	8.548.620	0

12 IZJAVA O OCENI NOTRANJEGA NADZORA JAVNIH FINANC

**JAVNI SKLAD REPUBLIKE SLOVENIJE ZA FINANCIRANJE RAZGRADNJE
NUKLEARNE ELEKTRARNE KRŠKO IN ODLAGANJA RADIOAKTIVNIH
ODPADKOV IN IZRABLJENEGA GORIVA IZ NUKLEARNE ELEKTRARNE KRŠKO
(SKLAD NEK)
CESTA 4. JULIJA 42, 8270 KRŠKO**

Podpisana se zavedam odgovornosti za vzpostavitev in stalno izboljševanje sistema finančnega poslovanja in notranjih kontrol ter notranjega revidiranja v skladu s 100. členom Zakona o javnih financah z namenom, da obvladujem tveganja in zagotavljam doseganje ciljev poslovanja in uresničevanje proračuna.

Sistem notranjega nadzora javnih financ je zasnovan tako, da daje razumno zagotovilo, ne pa tudi absolutnega, o doseganju ciljev: tveganja, da splošni in posebni cilji poslovanja ne bodo doseženi, se obvladujejo na še sprejemljivi ravni. Temelji na nepretrganem procesu, ki omogoča, da se opredelijo ključna tveganja, verjetnost nastanka in vpliv določenega tveganja na doseganje ciljev, in pomaga, da se tveganja obvladuje uspešno, učinkovito in gospodarno.

Ta ocena predstavlja stanje na področju uvajanja procesov in postopkov notranjega nadzora javnih financ v **SKLADU NEK**.

Oceno podajam na podlagi:

- ocene notranje revizijske službe za področja: **VSA PODROČJA**
- samoocenitev vodij organizacijskih enot za področja: **VSA PODROČJA**
- ugotovitev (Računskega sodišča RS, proračunske inšpekcije, Urada RS za nadzor proračuna, nadzornih organov EU itd.) za področja: /

V SKLADU NEK so vzpostavljeni:

1. Primerno kontrolno okolje (predstojnik izbere eno od naslednjih možnosti):

- | | | |
|---|---------|-------------------------------------|
| a) po celotnem poslovanju, | 92,38 % | <input checked="" type="checkbox"/> |
| b) na pretežnem delu poslovanja, | | <input type="checkbox"/> |
| c) na posameznih področjih poslovanja, | | <input type="checkbox"/> |
| d) še ni vzpostavljeno, začeli smo s prvimi aktivnostmi, | | <input type="checkbox"/> |
| e) še ni vzpostavljeno, v naslednjem letu bomo začeli z ustreznimi aktivnostmi. | | <input type="checkbox"/> |

2. Upravljanje tveganj

2.1 Cilji so realni in merljivi, to pomeni, da so določeni indikatorji za merjenje doseganja ciljev (predstojnik izbere eno od naslednjih možnosti):

- | | | |
|---|---------|-------------------------------------|
| a) po celotnem poslovanju, | 93,33 % | <input checked="" type="checkbox"/> |
| b) na pretežnem delu poslovanja, | | <input type="checkbox"/> |
| c) na posameznih področjih poslovanja, | | <input type="checkbox"/> |
| d) še niso opredeljeni, začeli smo s prvimi aktivnostmi, | | <input type="checkbox"/> |
| e) še niso opredeljeni, v naslednjem letu bomo začeli z ustreznimi aktivnostmi. | | <input type="checkbox"/> |

2.2 Tveganja, da se cilji ne bodo uresničili, so opredeljena in ovrednotena, določen je način ravnanja z njimi (predstojnik izbere eno od naslednjih možnosti):

- | | | |
|---|---------|-------------------------------------|
| a) po celotnem poslovanju, | 91,43 % | <input checked="" type="checkbox"/> |
| b) na pretežnem delu poslovanja, | | <input type="checkbox"/> |
| c) na posameznih področjih poslovanja, | | <input type="checkbox"/> |
| d) še niso opredeljena, začeli smo s prvimi aktivnostmi, | | <input type="checkbox"/> |
| e) še niso opredeljena, v naslednjem letu bomo začeli z ustreznimi aktivnostmi. | | <input type="checkbox"/> |

3. Na obvladovanju tveganj temelječ sistem notranjega kontroliranja in kontrolne aktivnosti, ki zmanjšujejo tveganja na sprejemljivo raven (predstojnik izbere eno od naslednjih možnosti):

- | | | |
|--|---------|-------------------------------------|
| a) po celotnem poslovanju, | 91,11 % | <input checked="" type="checkbox"/> |
| b) na pretežnem delu poslovanja, | | <input type="checkbox"/> |
| c) na posameznih področjih poslovanja, | | <input type="checkbox"/> |
| d) še ni vzpostavljen, začeli smo s prvimi aktivnostmi, | | <input type="checkbox"/> |
| e) še ni vzpostavljen, v naslednjem letu bomo začeli z ustreznimi aktivnostmi. | | <input type="checkbox"/> |

4. Ustrezen sistem informiranja in komuniciranja (predstojnik izbere eno od naslednjih možnosti):

- | | | |
|--|---------|-------------------------------------|
| a) po celotnem poslovanju, | | <input type="checkbox"/> |
| b) na pretežnem delu poslovanja, | 84,00 % | <input checked="" type="checkbox"/> |
| c) na posameznih področjih poslovanja, | | <input type="checkbox"/> |
| d) še ni vzpostavljen, začeli smo s prvimi aktivnostmi, | | <input type="checkbox"/> |
| e) še ni vzpostavljen, v naslednjem letu bomo začeli z ustreznimi aktivnostmi. | | <input type="checkbox"/> |

5. Ustrezen sistem nadziranja, ki vključuje tudi primerno (lastno, skupno, pogodbeno) notranjerevizijsko službo (predstojnik izbere eno od naslednjih možnosti):

- | | | |
|--|---------|-------------------------------------|
| a) po celotnem poslovanju, | 92,00 % | <input checked="" type="checkbox"/> |
| b) na pretežnem delu poslovanja, | | <input type="checkbox"/> |
| c) na posameznih področjih poslovanja, | | <input type="checkbox"/> |
| d) še ni vzpostavljen, začeli smo s prvimi aktivnostmi, | | <input type="checkbox"/> |
| e) še ni vzpostavljen, v naslednjem letu bomo začeli z ustreznimi aktivnostmi. | | <input type="checkbox"/> |

6. Notranje revidiranje zagotavljam v skladu s Pravilnikom o usmeritvah za usklajeno delovanje sistema notranjega nadzora javnih financ (predstojnik izbere eno od naslednjih možnosti):

- a) z lastno notranjerevizijsko službo,
- b) s skupno notranjerevizijsko službo,
- c) z zunanjim izvajalcem notranjega revidiranja,
- d) nisem zagotovil notranjega revidiranja.

ad b) Navedite naziv **skupne notranjerevizijske službe**: /

Navedite sedež in matično številko skupne notranjerevizijske službe: /

Matična številka:

ad c) Navedite naziv **zunanjega izvajalca notranjega revidiranja**:

ADAKTA, d. o. o., družba za revidiranje in poslovno svetovanje

Navedite sedež in matično številko zunanjega izvajalca notranjega revidiranja:

Kolonija 1. maja 19a, 1420 Trbovlje

Matična številka: 3453049000

Ali (sprejeti) finančni načrt (proračun) za leto, na katero se izjava nanaša, presega 2,086 mio EUR? Da

Datum zadnjega revizijskega poročila zunanjega izvajalca notranjega revidiranja je:

(dan XY, mesec XY in leto 20XY) 24. 2. 2023

ad d) **Notranjega revidiranja nisem zagotovila, ker**: /

V letu 2022 (leto, na katero se izjava nanaša) sem na področju notranjega nadzora izvedla naslednje pomembne izboljšave (navedite 1, 2 oz. 3 pomembne izboljšave):

1. V letu 2022 smo bili še vedno soočeni z epidemijo covida-19. Sklad NEK je izdal navodila za zaposlene in obvestila za zunanje deležnike, ki so bila pripravljena v skladu s predpisi, odloki in priporočili Vlade RS ter NIJZ.
2. Sklad NEK je v februarju 2022 uvedel elektronski sistem beleženje delovnega časa »Codeks«, ki zagotavlja beleženje različnih ur dela, različnih tipov odsotnosti, beleženje posebnih dogodkov in izdelavo poljubnih poročil.
3. Dne 11. oktobra 2022 je bil v Uradnem listu RS, št. 130/2022, objavljen Zakon o Javnem skladu Republike Slovenije za financiranje razgradnje NEK in odlaganja radioaktivnih odpadkov in izrabljenega goriva iz NEK (ZSFR-1). Z dnem uveljavitve ZSFR-1 je prenehal veljati Zakon o skladu za financiranje razgradnje NEK in odlaganja radioaktivnih odpadkov iz NEK. Dne

11. novembra 2022 je bil v Uradnem listu RS, št. 142/2022, objavljen Akt o ustanovitvi Sklada NEK. Sklad NEK nadaljuje delo po ZSFR-1 kot javni sklad. V roku šestih mesecev od uveljavitve ZSFR-1 je Sklad NEK zavezan ustrezno dopolniti in novelirati obstoječe ter pripraviti nove akte. Ob tem bo Sklad NEK proučil področno zakonodajo in model delovanja Sklada NEK ter bo, kjer bo to mogoče, uvedel izboljšave poslovanja.

4. V zadnjem obdobju so bile uvedene pozitivne spremembe, in sicer na področju višine vplačil prispevka v Sklad NEK in na področju aktivnosti izgradnje odlagališča NSRAO, ter spremembe zakonodaje, ki določa višino izplačil obveznosti Sklada NEK. Terminsko določena izplačila obveznosti Sklada NEK bodo vplivala na način upravljanja portfelja Sklada NEK v smislu lažjega likvidnostnega predvidevanja.

Kljub izvedenim izboljšavam ugotavljam, da obstajajo naslednja pomembna tveganja, ki jih še ne obvladujemo v zadostni meri (navedite 1, 2 oz. 3 pomembnejša tveganja in predvidene ukrepe za njihovo obvladovanje):

- a/ Kadrovska podhranjenost na ključnih področjih (tveganje 1, predvideni ukrepi)

V letu 2022 je strokovna dela v službah Sklada NEK v zvezi z vodenjem, upravljanjem in strukturiranjem finančnega portfelja ter preostala dela, povezana s poslovanjem Sklada NEK, izvajalo le šest redno zaposlenih. Na kadrovske podhranjenosti sta opozarjala tako nadzorni kot upravni odbor, ki sta podpirala predloge vodstva glede vzpostavitve optimalnega sistema služb Sklada NEK. Problematiko nezadostnega števila zaposlenih so zaznale tudi zunanje ustanove, ki so pregledovale poslovanje Sklada NEK, to so Računsko sodišče RS ter zunanja in notranja revizija.

Kadrovskega deficit na vseh področjih delovanja je predstavljal enega najbolj skrb vzbujajočih elementov operativnega tveganja, ki se je iz leta v leto povečeval.

Minister, pristojen za energijo, je decembra 2022 na podlagi sprejetega Predloga zbirnega kadrovskega načrta oseb javnega prava po 22. členu Zakona o javnih uslužbencih za leti 2023 in 2024 kot dovoljeno število zaposlitev, ki se vštevata v kadrovskega načrt, določil osem (8) zaposlitev za leti 2023 in 2024.

Z dodatnimi zaposlitvami bo Sklad NEK v določeni meri zmanjšal visoko operativno tveganje na področju dela ter zmanjšal dodatne obremenitve zaposlenih, lažji bosta organiziranje delovnih procesov in izvajanje zakonskih določil, ki določajo izrabo letnega dopusta, ter zmanjšalo se bo tveganje zaradi morebitne odsotnosti delavca z dela zaradi bolezni ali poškodbe.

Optimalno povečanje zaposlenih bi predstavljalo zapolnitev dodatnih delovnih mest na kadrovske-organizacijskem področju, na področju računovodskih del in na področju upravljanja oz. tveganja naložb. V skladu z novo zakonodajo in PFN 2023/24 bo Sklad NEK pristopil k spremembi sistematizacije delovnih mest in reorganizaciji poslovanja. Glede na odobreno povečanje v okviru kadrovskega načrta bo Sklad NEK v letu 2023 realiziral dve novi, dodatni zaposlitvi, in sicer na področjih dela, kjer je zaznati največji kadrovskega primanjkljaj.

b/ Tveganja na področju poslovanja Sklada NEK (tveganje 2, predvideni ukrepi)

Proces upravljanja tveganj je sestavni del vsakega poslovnega procesa ter pripomore k večji stabilnosti poslovanja in večji uspešnosti doseganja zastavljenih ciljev. Proces obsega ugotavljanje, merjenje oziroma ocenjevanje, obvladovanje in spremljanje tveganj, vključno s poročanjem o tveganjih, ki jim je ali bi jim lahko bil Sklad NEK izpostavljen pri svojem poslovanju. Sklad NEK bo v obdobju implementacije določil nove zakonodaje analiziral različna tveganja (tržno, kreditno, likvidnostno, operativno, strateško itd.) in na podlagi ugotovitev postopke ustrezno nadgradil.

Predstojnik oz. poslovodni organ proračunskega uporabnika:

Direktorica Sklada NEK, mag. Darija Štraus Trunk, univ. dipl. ekon.

Podpis:



Datum podpisa predstojnika: 28. februar 2023

Datum oddaje: 28. februar 2023

13 POROČILO NEODVISNEGA REVIZORJA



POROČILO NEODVISNEGA REVIZORJA

Ustanovitelju
Javnega sklada Republike Slovenije za financiranje razgradnje Nuklearne elektrarne Krško in odlaganja radioaktivnih odpadkov in izrabljenega goriva iz Nuklearne elektrarne Krško
Cesta 4. julija 42
8270 Krško

Poročilo o reviziji računovodskih izkazov

Mnenje

Revidirali smo računovodske izkaze Javnega sklada Republike Slovenije za financiranje razgradnje Nuklearne elektrarne Krško in odlaganja radioaktivnih odpadkov in izrabljenega goriva iz Nuklearne elektrarne Krško (v nadaljevanje »Sklad NEK«), ki vključujejo bilanco stanja na dan 31. decembra 2022 in izkaz prihodkov in odhodkov za tedaj končano leto ter povzetek bistvenih računovodskih usmeritev in druge pojasnjevalne informacije.

Po našem mnenju so priloženi računovodski izkazi Sklada NEK za leto, ki se je končalo na dan 31. decembra 2022, v vseh pomembnih pogledih pripravljene v skladu z Zakonom o računovodstvu in z njimi povezanimi podzakonskimi akti ter zakoni, ki opredeljujejo delovanje javnega sklada.

Podlaga za mnenje

Revizijo smo opravili v skladu z Mednarodnimi standardi revidiranja (MSR). Naša odgovornost na podlagi teh standardov je opisana v poročilu v delu Revizorjeva odgovornost za revizijo računovodskih izkazov. V skladu z Mednarodnim kodeksom etike za računovodske strokovnjake (vključno z Mednarodnimi standardi neodvisnosti), ki ga je izdal Odbor za Mednarodne standarde etike za računovodske strokovnjake (Kodeks IESBA) ter etičnimi zahtevami, ki se nanašajo na revizijo računovodskih izkazov v Sloveniji, potrjujemo svojo neodvisnost od javnega sklada in, da smo izpolnili vse druge etične naloge v skladu s temi zahtevami in Kodeksom IESBA.

Verjamemo, da so pridobljeni revizijski dokazi zadostna in ustrezna podlaga za naše mnenje.

Poudarjanje zadeve

Opozarjamo, da je dne 26. oktobra 2022 stopil v veljavo Zakon o Javnem skladu Republike Slovenije za financiranje razgradnje Nuklearne elektrarne Krško in odlaganja radioaktivnih odpadkov in izrabljenega goriva iz Nuklearne elektrarne Krško – ZSFR-1 (Uradni list RS, št. 130/22). Z dnem uveljavitve ZSFR-1 je prenehal veljati Zakon o skladu za financiranje razgradnje Nuklearne elektrarne Krško in odlaganja radioaktivnih odpadkov iz Nuklearne elektrarne Krško (ZSFR), Sklad NEK pa nadaljuje delo kot javni sklad.

Podrobnejši opis učinkov spremembe pravne podlage za delovanje Sklada NEK je vodstvo predstavilo v letnem poročilu v poglavjih: Uvod (stran št. 10-12), Organi sklada (stran št. 18-19) ter Spremembe izkazovanja bilančnih kategorij (str. 87). Naše mnenje ni prilagojeno zaradi te zadeve.

stran 1 od 3



Druge informacije

Za druge informacije je odgovorno poslovodstvo. Druge informacije obsegajo poslovno poročilo, ki je sestavni del letnega poročila javnega sklada, vendar ne vključujejo računovodskih izkazov in našega revizorjevega poročila o njih.

Naše mnenje o računovodskih izkazih se ne nanaša na druge informacije in o njih ne izražamo nobene oblike zagotovila.

V povezavi z opravljeno revizijo računovodskih izkazov je naša odgovornost prebrati druge informacije in pri tem presoditi ali so druge informacije pomembno neskladne z računovodskimi izkazi, zakonskimi zahtevami ali našim poznavanjem, pridobljenim pri revidiranju, ali se kako drugače kažejo kot pomembno napačne. Če na podlagi opravljenega dela zaključimo, da obstaja pomembno napačna navedba drugih informacij, moramo o takih okoliščinah poročati. V zvezi s tem na podlagi opisanih postopkov poročamo, da:

- so druge informacije v vseh pomembnih pogledih usklajene z revidiranimi računovodskimi izkazi;
- so druge informacije pripravljene v skladu z veljavnimi zakoni in predpisi; ter
- na podlagi poznavanja in razumevanja javnega sklada in njenega okolja, ki smo ga pridobili med revizijo, v zvezi z drugimi informacijami nismo ugotovili bistveno napačnih navedb.

Odgovornost poslovodstva in pristojnih za upravljanje za računovodske izkaze

Poslovodstvo je odgovorno za pripravo in pošteno predstavitev računovodskih izkazov v skladu z Zakonom o računovodstvu in za tako notranje kontroliranje, kot je v skladu z odločitvijo poslovodstva potrebno, da omogoči pripravo računovodskih izkazov, ki ne vsebujejo pomembno napačne navedbe zaradi prevare ali napake.

Poslovodstvo je pri pripravi računovodskih izkazov organizacije odgovorno za oceno njene sposobnosti, da nadaljuje kot delujoče podjetje, razkrije zadev, povezanih z delujočim podjetjem in uporabo predpostavke delujočega podjetja kot podlago za računovodenje, razen če namerava poslovodstvo organizacijo likvidirati ali zaustaviti poslovanje, ali če nima druge možnosti, kot da napravi eno ali drugo.

Pristojni za upravljanje so odgovorni za nadzorovanje postopka računovodskega poročanja javnega sklada.

Revizorjeva odgovornost za revizijo računovodskih izkazov

Naša cilja sta pridobiti sprejemljivo zagotovilo o tem ali so računovodski izkazi kot celota brez pomembno napačne navedbe zaradi prevare ali napake, in izdati revizorjevo poročilo, ki vključuje naše mnenje. Sprejemljivo zagotovilo je visoka stopnja zagotovila, vendar ni jamstvo, da bo revizija, opravljena v skladu s pravili revidiranja in Uredbo, vedno odkrila pomembno napačno navedbo, če ta obstaja. Napačne navedbe, lahko izhajajo iz prevare ali napake, ter se smatrajo za pomembne, če je upravičeno pričakovati, da posamič ali skupaj, vplivajo na gospodarske odločitve uporabnikov, sprejete na podlagi teh računovodskih izkazov.

Med izvajanjem revidiranja v skladu s pravili revidiranja uporabljamo strokovno presojo in ohranjamo poklicno nezaupljivost. Prav tako:

- prepoznamo in ocenimo tveganja pomembno napačne navedbe v računovodskih izkazih, bodisi zaradi napake ali prevare, oblikujemo in izvajamo revizijske postopke kot odzive na ocenjena tveganja ter pridobivamo zadostne in ustrezne revizijske dokaze, ki zagotavljajo podlago za naše mnenje. Tveganje, da ne bomo odkrili napačne navedbe, ki izvira iz prevare, je višje od tistega, povezanega z napako, saj prevara lahko vključuje skrivne dogovore, ponarejanje, namerno opustitev, napačno razlago ali izogibanje notranjih kontrol;

stran 2 od 3

- opravimo postopke preverjanja in razumevanja notranjih kontrol, pomembnih za revizijo z namenom oblikovanja revizijskih postopkov, ki so okoliščinam primerni, vendar ne z namenom izraziti mnenja o učinkovitosti notranjih kontrol organizacije;
- presodimo ustreznost uporabljenih računovodskih usmeritev in sprejemljivost računovodskih ocen ter z njimi povezanih razkritij posloводства;
- na podlagi pridobljenih revizijskih dokazov o obstoju pomembne negotovosti glede dogodkov ali okoliščin, ki zbuja dvom v sposobnost organizacije, da nadaljuje kot delujoče podjetje, sprejmemo sklep o ustreznosti poslovodske uporabe predpostavke delujočega podjetja, kot podlage računovodenja. Če sprejmemo sklep o obstoju pomembne negotovosti, smo dolžni v revizorjevem poročilu opozoriti na ustrezna razkritja v računovodskih izkazih ali, če so taka razkritja neustrezna, prilagoditi mnenje. Revizorjevi sklepi temeljijo na revizijskih dokazih pridobljenih do datuma izdaje revizorjevega poročila. Vendar kasnejši dogodki ali okoliščine lahko povzročijo prenehanje organizacije kot delujočega podjetja;
- ovrednotimo splošno predstavitev, strukturo, vsebino računovodskih izkazov vključno z razkritji, in ali računovodski izkazi predstavljajo zadevne posele in dogodke na način, da je dosežena poštena predstavitev;
- pristojne za upravljanje med drugim obveščamo o načrtovanem obsegu in času revidiranja in pomembnih revizijskih ugotovitvah vključno s pomanjkljivostmi notranjih kontrol, ki smo jih zaznali med našo revizijo.

Poročilo o drugih zakonskih in regulativnih zadevah

Zakon o javnih skladih (ZJS-1) v 3. odstavku 44. člena določa, da mora revizorjevo poročilo o revidiranju letnega poročila javnega sklada v posebnem dodatku obsegati tudi mnenje o skladnosti naložb premoženja s 26. in 28. členom, skladnost prevzetih obveznosti z 29. in 37. členom, o oblikovanju rezervacij za kreditna tveganja skladno s 36. členom in izpolnjevanju pravil o obvladovanju kreditnih tveganj, kot je to določeno v členih od 33. do 35. omenjenega zakona.

V zvezi s tem poročamo, da se za Sklad NEK skladno s 15. členom Zakona o Javnem skladu Republike Slovenije za financiranje razgradnje Nuklearne elektrarne Krško in odlaganja radioaktivnih odpadkov in izrabljenega goriva iz Nuklearne elektrarne Krško (ZSFR-1) ne uporabljajo določbe 24. člena, 26. do 38. člena in 50. člen Zakona o javnih skladih (ZJS-1).

Ljubljana, 14. julij 2023

Audit-i.n.g., revizijske storitve, d.o.o.
Ukmarjeva ulica 6
1000 Ljubljana

 AUDITING
revizijske storitve

Milan Jerič,
pooblaščen revizor



stran 3 od 3