



Sklad NEK

# Letno poročilo

Javnega sklada Republike Slovenije  
za financiranje razgradnje NEK  
in odlaganja radioaktivnih  
odpadkov in izrabljenega goriva  
iz NEK za leto 2023

Krško, julij 2024

---

# Letno poročilo

## Javnega sklada Republike Slovenije za financiranje razgradnje NEK in odlaganja radioaktivnih odpadkov in izrabljenega goriva iz NEK za leto 2023

---

Cesta 4. julija 42 • 8270 Krško  
Telefon: 07 490 17 10 • Telefaks: 07 490 28 41  
E-naslov: [sklad@sklad-nek.si](mailto:sklad@sklad-nek.si)



[ Revidirano Letno poročilo Sklada NEK za leto 2023 ]

## Osnovni podatki

Ime sklada:	<b>Javni sklad Republike Slovenije za financiranje razgradnje Nuklearne elektrarne Krško in odlaganja radioaktivnih odpadkov in izrabljenega goriva iz Nuklearne elektrarne Krško</b>
Skrajšano ime:	Sklad NEK
Pravnoorganizacijska oblika:	Javni sklad
Ustanovitelj:	Republika Slovenija
Pristojno ministrstvo:	Ministrstvo za okolje, podnebje in energijo
Sedež:	Krško
Poslovni naslov:	Cesta 4. julija 42, 8270 Krško
Spletna stran:	<a href="http://www.sklad-nek.si">www.sklad-nek.si</a>
Matična številka:	5888298
Davčna številka:	76367029
TRR:	011006540960584
Šifra uporabnika:	96059
Namen:	<p>Zagotavljanje sredstev za financiranje vseh dejavnosti v zvezi z razgradnjo NEK in odlaganjem vseh radioaktivnih odpadkov in izrabljenega goriva, nastalih v času obratovanja in razgradnje NEK, ki jih je v skladu z 11. členom Pogodbe med Vlado Republike Slovenije in Vlado Republike Hrvaške o ureditvi statusnih in drugih pravnih razmerij, povezanih z vlaganjem v NEK, njenim izkoriščanjem in razgradnjo (Uradni list RS – Mednarodne pogodbe, št. 5/03) dolžna zagotavljati Republika Slovenija.</p> <p>Za uresničevanje namena iz prejšnjega odstavka Sklad NEK zbira finančna sredstva, jih upravlja ter skrbi za njihovo ohranitev in rast.</p>
Dejavnost po standardni klasifikaciji:	<p>84.110 – Splošna dejavnost javne uprave</p> <p>64.990 – Druge nerazvrščene dejavnosti finančnih storitev, razen zavarovalništva in dejavnosti pokojninskih skladov</p>

## Splošni okvir delovanja Sklada NEK

Leto ustanovitve in zakonska podlaga:	1995, Zakon o Skladu za financiranje razgradnje Nuklearne elektrarne Krško in odlaganja radioaktivnih odpadkov iz Nuklearne elektrarne Krško (Uradni list RS, št. 75/94)
Druge zakonske podlage:	2003, Zakon o ratifikaciji Pogodbe med Vlado Republike Slovenije in Vlado Republike Hrvaške o ureditvi statusnih in drugih pravnih razmerij, povezanih z vlaganjem v Nuklearno elektrarno Krško, njenim izkoriščanjem in razgradnjo, ter Skupne izjave ob podpisu Pogodbe med Vlado Republike Slovenije in Vlado Republike Hrvaške o ureditvi statusnih in drugih pravnih razmerij, povezanih z vlaganjem v Nuklearno elektrarno Krško, njenim izkoriščanjem in razgradnjo (Uradni list RS – Mednarodne pogodbe, št. 5/03, 8/03)

2003, Zakon o skladu za financiranje razgradnje Nuklearne elektrarne Krško in odlaganja radioaktivnih odpadkov iz Nuklearne elektrarne Krško – uradno prečiščeno besedilo – ZSFR-UPB1 (Uradni list RS, št. 47/03)

2008, Zakon o spremembah in dopolnitvah Zakona o Skladu za financiranje razgradnje Nuklearne elektrarne Krško in odlaganja radioaktivnih odpadkov iz Nuklearne elektrarne Krško – ZSFR-B (Uradni list RS, št. 68/08)

Preoblikovanje v javni sklad:

2022, Zakon o Javnem skladu Republike Slovenije za financiranje razgradnje Nuklearne elektrarne Krško in odlaganja radioaktivnih odpadkov in izrabljenega goriva iz Nuklearne elektrarne Krško – ZSFR-1 (Uradni list RS, št. 130/22)

2022, Akt o ustanovitvi Javnega sklada za financiranje razgradnje Nuklearne elektrarne Krško in odlaganja radioaktivnih odpadkov in izrabljenega goriva iz Nuklearne elektrarne Krško (Uradni list RS, št. 142/22)

### Organi Sklada NEK v letu 2023

#### Nadzorni svet

(na dan 31. decembra 2023):

predsednica	Bronislava Zlatković
namestnik predsednice	Luka Repanšek
člani	mag. Miranda Groff Ferjančič
	dr. Primož Gabrič
	Simona Lubšina
<b>Direktorica:</b>	mag. Darija Štraus Trunk

**KAZALO**

A) POSLOVNO POROČILO	10
1 UVOD	10
1.1 Uvodni nagovor	10
1.2 Predstavitev Sklada NEK	12
2 POROČILO O DOSEŽENIH CILJIH IN REZULTATIH	15
2.1 Zakonske podlage	15
2.2 Poslanstvo, vizija, vrednote in cilji Sklada NEK	17
2.3 Kadrovanje	19
2.3.1 Organizacijska struktura in zaposleni	19
2.3.2 Izobrazbena struktura zaposlenih	20
2.3.3 Promocija zdravja na delovnem mestu	20
2.3.4 Bolniške odsotnosti v letu 2023	20
2.4 Strateški akti Sklada NEK	21
2.5 Nadzorni svet Sklada NEK	22
2.6 Notranji nadzor javnih financ	23
3 PREGLED DOGAJANJA V SVETU V LETU 2023	24
3.1 Makroekonomsko okolje v letu 2023	24
3.2 Finančni trgi v letu 2023	26
4 VPLAČILA V SKLAD NEK IN ODLIVI ZA TRANSFERJE	30
4.1 Plačilo dajatve za razgradnjo NEK in odlaganje RAO ter IG iz NEK, ki ga vplačuje GEN energija	30
4.2 Financiranje programa dela ARAO	32
4.3 Plačila nadomestil lokalnim skupnostim zaradi omejene rabe prostora	33
4.4 Pregled vplačil prispevka za razgradnjo in izplačil obveznosti Sklada NEK	34
5. PORTFELJ FINANČNIH NALOŽB SKLADA NEK V LETU 2023	37
5.1 Struktura naložb	37
5.2 Transakcije naložb	42
6 ANALIZA TVEGANOSTI PORTFELJA SKLADA NEK ZA LETO 2023	44
6.1 Tržno tveganje	44
6.2 Obrestno tveganje	45
6.3 Kreditno tveganje	46
6.4 Druga tveganja	48
7 URESNIČITEV FINANČNEGA NAČRTA ZA LETO 2023	49
7.1 Prihodki	49
7.2 Odhodki	50
7.2.1 Tekoči odhodki poslovanja	52
7.2.2 Tekoči transferji	52
7.2.3 Nakup osnovnih sredstev	52

7.3	Rezultat poslovanja Sklada NEK	52
7.4	Finančne terjatve in naložbe	53
8	ANALIZA POSLOVANJA SKLADA NEK	54
8.1	Finančni portfelj Sklada NEK	54
8.2	Poslovanje Sklada NEK	55
8.2.1	Prihodki od financiranja	55
8.2.2	Analiza donosa portfelja Sklada NEK	56
8.2.3	Uresničevanje Programa razgradnje NEK	60
8.2.4	Stroški poslovanja Sklada NEK	63
8.2.5	Merljivi kazalniki rezultatov	63
B)	RAČUNOVODSKO POROČILO ZA LETO 2023	67
9	BILANCA STANJA NA DAN 31. 12. 2023	67
10	IZKAZ PRIHODKOV IN ODHODKOV	69
11	POJASNILA K IZKAZOM	72
11.1	Pojasnila k bilanci stanja	72
11.2	Pojasnila k izkazu prihodkov in odhodkov	79
11.3	Skladnost naložb prostega namenskega premoženja s 26. in 28. členom Zakona o javnih skladih (ZJS-1).	85
11.4	Skladnost obveznosti z 29. in 37. členom – ZJS-1	85
11.5	Izpolnjevanje pravil o obvladovanju kreditnih tveganj – 34. člen – ZJS-1	85
11.6	Izpolnjevanje pravil o obvladovanju kreditnih tveganj – 36. člen – ZJS-1	86
11.7	Spremembe izkazovanja bilančnih kategorij v letu 2023 glede na leto 2022	86
11.8	Informacije po 26. členu Pravilnika o sestavljanju letnih poročil za proračun, proračunske uporabnike in druge osebe javnega prava	86
11.9	Izračun presežka po fiskalnem pravilu na podlagi 9.i člena Zakona o javnih financah	87
11.10	Dogodki po bilanci stanja	87
12	OBVEZNE PRILOGE	88
12.1	Priloge k bilanci stanja	88
12.1.1	Stanje in gibanje neopredmetenih sredstev in opredmetenih osnovnih sredstev	88
12.1.2	Stanje in gibanje dolgoročnih finančnih naložb in posojil	89
12.2	Priloge k izkazu prihodkov in odhodkov	92
12.2.1	Izkaz računa finančnih terjatev in naložb	92
12.2.2	Izkaz računa financiranja	93
13	IZJAVA O OCENI NOTRANJEGA NADZORA JAVNIH FINANC	95
14	IZJAVA O SPREJEMU LETNEGA POROČILA	101

**SEZNAM PREGLEDNIC**

Preglednica 1: Sklad NEK v številkah	14
Preglednica 2: Število in struktura zaposlenih na dan 1. 1. 2023 in 31. 12. 2023	19
Preglednica 3: Število bolniških odsotnosti po mesecih (v urah)	21
Preglednica 4: Donosi po naložbenih razredih v letu 2023 (v %, v EUR)	27
Preglednica 5: Donosnosti do dospetja na dan 31. 12. 2022 in 31. 12. 2023 (v %)	28
Preglednica 6: Prikaz mesečnih vplačil GEN energije po denarnem toku v letu 2023	31
Preglednica 7: Financiranje programa dela ARAO v letu 2023	32
Preglednica 8: Plačila Mestni občini Krško v letu 2023	33
Preglednica 9: Pregled plačil nadomestil po občinah v obdobju 2004–2023	34
Preglednica 10: Pregled vplačil dajatve za razgradnjo in izplačil obveznosti Sklada NEK	36
Preglednica 11: Stanje portfelja finančnih naložb Sklada NEK na dan 31. 12. 2023 in 31. 12. 2022 po naložbenih razredih	38
Preglednica 12: Struktura naložb na dan 31. 12. 2023 in 31. 12. 2022 ter ciljna struktura na dan 31. 12. 2023	39
Preglednica 13: Delež desetih največjih naložb v portfelju Sklada NEK na dan 31. 12. 2023	40
Preglednica 14: Transakcije naložb od 1. 1. do 31. 12. 2023	43
Preglednica 15: VaR portfelja na dan 31. 12. 2023 (v %)	44
Preglednica 16: Prispevki k VaR po segmentih na dan 31. 12. 2023 (v %)	44
Preglednica 17: Trajanje obveznic v portfelju Sklada NEK	45
Preglednica 18: Primerjava uresničenih prihodkov z načrtovanimi v letu 2023 in z letom 2022	49
Preglednica 19: Primerjava uresničenih odhodkov leta 2023 z letom 2022 in načrtovanimi odhodki leta 2023	51
Preglednica 20: Izid poslovanja v letu 2023	53
Preglednica 21: Finančne terjatve in naložbe v primerjavi z načrtovanimi v letu 2023 in letom 2022	53
Preglednica 22: Prikaz donosnosti po naložbenih razredih	57
Preglednica 23: Poslovanje Sklada NEK v letu 2023 glede na različna merila	57
Preglednica 24: Struktura benchmarka Sklada NEK	58
Preglednica 25: Donos portfelja Sklada NEK v letih 2023 in 2022 ter primerjava med letoma	58
Preglednica 26: Srednjeročna projekcija financiranja izgradnje odlagališča in razgradnje NEK v obdobju 2023–2027	61
Preglednica 27: Povzetek projekcije gibanja sredstev Sklada NEK v obdobju 2023–2043 (obdobje do prenehanja obratovanja NEK) in v obdobju 2023–2110 (obdobje do zaprtja odlagališča VSRAO in IG oz. do začetka izvajanja dolgoročne nadzora in vzdrževanja), v 1000 EUR	62

## SEZNAM GRAFIKONOV

Slika 1: Gospodarska rast (levo) in stopnja inflacije (desno) (v %)	25
Slika 2: Brezposelnost v državah EU in ZDA (levo) in obrestne mere ECB in FED (desno) (v %)	25
Slika 3: Pričakovana dolgoročna inflacija v obdobju 10 let glede na donosnost 10-letnih državnih obveznic v Nemčiji (levo) in v ZDA (desno), v %	25
Slika 4: Donosnosti 2-letnih in 10-letnih državnih obveznic v % v Nemčiji (levo) in ZDA (desno) in razmik med njima (v bps)	26
Slika 5: Krivulje donosnosti na nemške (levo) in slovenske (desno) državne obveznice na 31. decembra tekočega leta (v %)	28
Slika 6: Pribitki na korporativne obveznice investicijskega razreda in visokih donosnosti v EU, v bazičnih točkah	28
Slika 7: Gibanje tečaja EUR/USD (levo) in nafte WTI (desno)	29
Slika 8: Sektorska razporeditev obvezniških naložb na dan 31. 12. 2023	41
Slika 9: Razporeditev obvezniških naložb na dan 31. 12. 2023 po državah	42
Slika 10: Trajanje obvezniških naložb v portfelju Sklada NEK po letih	46
Slika 11: Neposredne obvezniške naložbe po bonitetnih razredih na dan 31. 12. 2023 in 31. 12. 2022 (v %)	47
Slika 12: Neposredne obvezniške naložbe po bonitetnih razredih na dan 31. 12. 2023 (v % od vrednosti portfelja)	48
Slika 13: Knjižno stanje portfelja in transferji v obdobju 1996–2023	54
Slika 14: Knjižno stanje portfelja z vključenimi transferji v obdobju 1996–2023	55
Slika 15: Prihodki od financiranja v obdobju 1997–2023	56
Slika 16: Letni donos portfelja Sklada NEK v obdobju 2004–2023 (v %)	59
Slika 17: Povprečni letni donos portfelja Sklada NEK v različnih obdobjih	60
Slika 18: Pregled celotnih stroškov poslovanja Sklada NEK v finančnem portfelju (v %)	63



## SEZNAM POMEMBNEJŠIH KRATIC IN OKRAJŠAV

Akt o ustanovitvi Sklada NEK	Akt o ustanovitvi Javnega sklada za financiranje razgradnje Nuklearne elektrarne Krško in odlaganja radioaktivnih odpadkov in izrabljenega goriva iz Nuklearne elektrarne Krško
ARAO	Agencija za radioaktivne odpadke
BHRNEK	Pogodba med Vlado Republike Slovenije in Vlado Republike Hrvaške o ureditvi statusnih in drugih pravnih razmerij, povezanih z vlaganjem v Nuklearno elektrarno Krško, njenim izkoriščanjem in razgradnjo
ETF	Exchange-traded fund; kotirajoči indeksni sklad
Fond NEK	Fond za financiranje razgradnje i zbrinjavanja radioaktivnog otpada i istrošenoga nuklearnog goriva Nuklearne elektrane Krško
IG	Izrabljeno gorivo
NEK	Nuklearna elektrarna Krško
NORP	Nadomestilo zaradi omejene rabe prostora in zaradi načrtovanja intervencijskih ukrepov na območju jedrskega objekta
NSRAO	Nizko- in srednjeradioaktivni odpadki
OECD	Organisation for Economic Co-operation and Development; Organizacija za gospodarsko sodelovanje in razvoj
PFN in NP 2023/24	Poslovni in finančni načrt Sklada NEK za leti 2023 in 2024 ter Naložbena politika Sklada NEK za leti 2023 in 2024, ki je priloga Poslovnega in finančnega načrta za leti 2023 in 2024
Programa NEK	Program razgradnje Nuklearne elektrarne Krško in program odlaganja radioaktivnih odpadkov in izrabljenega goriva iz 10. člena Pogodbe med Vlado Republike Slovenije in Vlado Republike Hrvaške o ureditvi statusnih in drugih pravnih razmerij, povezanih z vlaganjem v Nuklearno elektrarno Krško, njenim izkoriščanjem in razgradnjo
RAO	Radioaktivni odpadki
ReNPRRO16–25	Resolucija o nacionalnem programu ravnanja z radioaktivnimi odpadki in izrabljenim gorivom za obdobje 2016–2025
ReNPRRO23–32	Predlog Resolucije o nacionalnem programu ravnanja z radioaktivnimi odpadki in izrabljenim gorivom za obdobje 2023–2032, predlog, EVA 2022-2550-0016
RS	Republika Slovenija
Sklad NEK	Javni sklad Republike Slovenije za financiranje razgradnje Nuklearne elektrarne Krško in odlaganja radioaktivnih odpadkov in izrabljenega goriva iz Nuklearne elektrarne Krško
UV8	Uredba o merilih za določitev višine nadomestila zaradi omejene rabe prostora in zaradi načrtovanja intervencijskih ukrepov na območju jedrskega objekta
VRAO	Visokoradioaktivni odpadki
ZKN	Predlog zbirnega kadrovskega načrta
ZSFR	Zakon o Skladu za financiranje razgradnje Nuklearne elektrarne Krško in odlaganja radioaktivnih odpadkov iz Nuklearne elektrarne Krško
ZSFR-1	Zakon o Javnem skladu Republike Slovenije za financiranje razgradnje Nuklearne elektrarne Krško in odlaganja radioaktivnih odpadkov in izrabljenega goriva iz Nuklearne elektrarne Krško

## A) POSLOVNO POROČILO

### 1 UVOD

#### 1.1 Uvodni nagovor

Državni zbor Republike Slovenije je 17. decembra 1994 s posebnim zakonom ustanovil Sklad za financiranje razgradnje Nuklearne elektrarne Krško in za odlaganje radioaktivnih odpadkov iz Nuklearne elektrarne Krško. Sklad NEK je deloval kot »sui generis«, posebni sklad in imel kot tak poseben položaj v državni strukturi.

Dne 11. oktobra 2022 je bil v Uradnem listu RS objavljen ZSFR-1, ki ureja delovanje in poslovanje Sklada NEK. ZSFR-1 je stopil v veljavo 26. oktobra 2022 (z izjemo 8. člena, ki se je začel uporabljati 1. januarja 2023). Z dnem uveljavitve ZSFR-1 je prenehal veljati Zakon o skladu za financiranje razgradnje NEK in odlaganja radioaktivnih odpadkov iz NEK, Sklad NEK pa nadaljuje delo kot javni sklad. Skladno z določili ZSFR-1 Sklad NEK uskladi akte in poslovne knjige najpozneje v šestih mesecih po uveljavitvi tega zakona.

Kljub spremembi zakona pa poslanstvo Sklada NEK ostaja nespremenjeno; tj. zbrati zadostna sredstva za financiranje izgradnje odlagališča NSRAO in razgradnje NEK.

Na izvrševanje poslanstva Sklada NEK pomembno vpliva višina vplačane dajatve. Aprila 2023 je Vlada Republike Slovenije sprejela sklep, s katerim je določila dajatev, ki jo družba GEN energija d. o. o. vplača v Sklad NEK, in sicer v višini 0,012 evra za vsako prevzeto kWh električne energije, proizvedene v NEK. Višina dajatve je nespremenjena glede na preteklo leto. V letu 2023 je Sklad NEK prejel 32 milijonov evrov. Nenačrtovana zaustavitev NEK v oktobru je pripeljala do upada vplačane dajatve v Sklad NEK, in sicer v višini 4 milijonov evrov, saj se

dajatev obračuna na podlagi proizvedene količine električne energije.

ZSFR-1 določa tudi namen porabe sredstev Sklada NEK. Sredstva se porabljajo za financiranje vseh stroškov dejavnosti razgradnje NEK, skladiščenja RAO in IG po prenehanju obratovanja NEK ter odlaganja RAO in IG iz NEK, nastalih v času obratovanja in razgradnje NEK, katere je dolžna zagotavljati Republika Slovenija v skladu z 11. členom BHRNEK. Sredstva Sklada NEK se uporabljajo za storitve ARAO in plačila NORP Mestni občini Krško.

Sklad NEK je zavezan svoje premoženje upravljati tako, da ravna s premoženjem in ga upravlja v skladu z namenom, za katerega je ustanovljen, kot dober gospodar, ter da zagotavlja varnost, donosnost, raznovrstnost, razpršenost in likvidnost svojih naložb v skladu s predvidenimi odlivi, ob tem pa mora dajati prednost varnosti naložb.

Leto 2023 je po izredno težkem letu 2022 na finančne trge vrnilo optimizem. Po razburljivem letu in povečani nihajnosti so na koncu vsi naložbeni razredi leto zaključili s pozitivnim donosom. Vlagatelji so pozorno spremljali gibanje inflacijskih pritiskov, ki so po doseženih rekordnih stopnjah leto prej, v letu 2023 pričeli popuščati. Nadaljevanje vojne v Ukrajini in zaostrovanje geopolitičnih razmer na Bližnjem vzhodu nista bistveno vplivala na rast cen energentov ali prekinitev dobavnih verig, zato so vlagatelji konec leta že slišali zagotovila predstavnikov centralnih bank, da se obdobje rasti ključnih obrestnih mer zaključuje. Tako smo bili ob koncu leta priča rasti tečajev pri vseh naložbenih razredih. Izjema so bili trgi energentov in surovin, ki so zaradi nizke industrijske aktivnosti svetovnega gospodarstva v letu 2023 beležili upad cen.

Sklad NEK je leto 2023 sklenil z donosom 7,09 %. Doseženi donos je presegel višino ciljnega donosa za leto 2023, prav tako pa tudi donose večine primerjalnih kriterijev. Ob pregledu po naložbenih razredih ugotovimo, da je bil v segmentu dolžniških vrednostnih papirjih ustvarjen pozitiven donos v višini 6,53 %, v segmentu lastniških vrednostnih papirjev pa 10,26 %.

Knjižno stanje portfelja Sklada NEK je 31. decembra 2023 znašalo 236.322.797 evrov. Ob upoštevanju natečenih obresti, kupljenih obresti in terjatev za dividendne donose v znesku 2.153.879 evrov in sredstev na denarnih računih v višini 94.885 evrov pa je portfelj Sklada NEK ob koncu leta 2023 znašal 238.571.561 evrov. Celotno premoženje Sklada NEK je konec leta 2023 znašalo 243,6 milijona evrov.

Sklad NEK je v letu 2023 ustvaril 36,4 milijona evrov prihodkov, kar je dobrih 8 % več kot v letu 2022. Odhodki Sklada NEK so znašali 29,2 milijona evrov in so bili za 261,8 % višji kot v letu 2022. Sklad NEK je v letu 2023 ustvaril presežek prihodkov nad odhodki v višini 7,1 milijona evrov.

Leta 2023 je Sklad NEK neposredno ARAO plačal 174 tisoč evrov za storitve, opravljene v letu 2022. Zaradi spremembe v zakonodaji je Sklad NEK v letu 2023 prvič nakazal sredstva za delovanje ARAO neposredno v državni proračun, in sicer 20. marca v višini 21.253.695 evrov. V obdobju od leta 1998 do konca leta 2023 je sofinanciral dejavnosti, ki jih je izvajala ARAO, ter poravnal stroške njegovega delovanja v skupni višini 71,1 milijona evrov, od tega je strošek nadomestila za omejeno rabo prostora (NORP), ki ga je Sklad NEK plačal ARAO, ta pa Mestni Občini Krško, znašal 14,9 milijona evrov. V navedenem obdobju je Sklad NEK za namen plačil NORP upravičenim občinam nakazal sredstva v višini 80,9 milijona evrov.

Na dan 31. decembra 2023 je bilo na Skladu NEK zaposlenih 7 uslužbencev na delovnih mestih, ki se štejejo v zbirni kadrovski načrt resornega ministrstva.

Jedrska energija predstavlja pomemben del oskrbe z električno energijo v Republiki Sloveniji. Na področju njenega pridobivanja so bili v zadnjem obdobju narejeni pomembni pozitivni koraki.

Začetek izgradnje odlagališča NSRAO Vrbina v Krškem in zelena luč za drugi blok JEK 2 so pomembni mejniki na poti, ki bodo nedvomno vplivali tudi na samo poslovanje Sklada NEK. Veselimo se novih priložnosti in izzivov, ki nam jih narekujejo nove usmeritve na področju energetike v Sloveniji.

Če se za konec še enkrat ozremo na minulo leto, ga lahko ocenimo kot zelo uspešno leto. Pa vendar zaposleni v službah Sklada NEK že zremo naprej. Sklad NEK vstopa v leto 2024 z optimizmom ter se pripravlja na spremembe in izboljšave, ki jih prinaša nova zakonodaja. V sodelovanju z Nadzornim svetom Sklada NEK in resornim ministrstvom se bo Sklad NEK še naprej trudil uresničevati zastavljene cilje in slediti poslovni politiki ter strateškim dokumentom Sklada NEK z namenom uspešnega izpolnjevanja svojega poslanstva.

Mag. Darija Štraus Trunk,  
direktorica Sklada NEK

*Darija T. Štraus*

 Sklad NEK <sup>1</sup>  
Cesta 4. julija 42, Krško

## 1.2 Predstavitev Sklada NEK

Sklad za financiranje razgradnje Nuklearne elektrarne Krško in odlaganja radioaktivnih odpadkov iz NEK je bil ustanovljen na podlagi Zakona o Skladu za financiranje razgradnje NEK in odlaganja radioaktivnih odpadkov iz NEK (Uradni list RS, št. 47/03 – uradno prečiščeno besedilo, 68/08, 77/08 – ZJS-1, 105/12 – ZSDH, 39/13 – ZSDH-A; v nadaljnjem besedilu: ZSFR), z nalogo zbiranja sredstev za razgradnjo NEK, varno skladiščenje ter končno odlaganje IG in RAO iz NEK.

Do marca 2003 je sredstva v Sklad NEK vplačevala NEK. Višina prispevka je bila določena s Programom razgradnje NEK in je znašala 0,61 tolarja (0,0025 evra) za kWh električne energije, proizvedene v NEK. Od 24. aprila 1997 je bila po sklepu Vlade RS št. 315-03/97-4 (N) višina rednega prispevka 0,462 tolarja (0,0019 evra) za kWh, vendar je bila NEK v skladu s soglasjem Vlade RS, danim v 2. točki sklepa št. 400-97-3 (N), dolžna še naprej plačevati Skladu NEK prispevek v višini 0,61 tolarja za kWh, in sicer do poplačila dolga za leti 1995 in 1996.

Dne 11. marca 2003 je začela veljati BHRNEK, ki med drugim določa, da z dnem uveljavitve prenehajo vse obveznosti NEK do Sklada NEK. Sočasno je Državni zbor RS sprejel Zakon o spremembah Zakona o Skladu za financiranje razgradnje NEK in odlaganja radioaktivnih odpadkov iz NEK, v katerem je bilo določeno, da je s 1. januarjem 2004 zavezanec za obračun in vplačilo mesečnega prispevka ELES GEN, d. o. o. (v nadaljnjem besedilu: ELES GEN). Za vmesno obdobje od 11. marca do 31. decembra 2003, ki ga BHRNEK ne ureja, je Vlada RS na svoji 17. seji 18. aprila 2003 sprejela sklep, s katerim je družbi ELES GEN naložila, da za omenjeno obdobje vplačuje v Sklad NEK prispevek v višini 0,462 tolarja (0,0019 evra) za kWh.

V letu 2004 je bil dokončan Program razgradnje NEK, ki je določil novo višino prispevka. S programom se je Vlada RS seznanila na svoji 93. redni seji 7. oktobra 2004, potrjen pa je bil 4. marca 2005 na 7. seji Meddržavne komisije za spremljanje BHRNEK. Tako je od aprila 2005 ELES GEN (julija 2006 se je s spremembo akta o ustanovitvi družba preimenovala v GEN energija, d. o. o.; v nadaljnjem besedilu: GEN energija) vplačeval v Sklad NEK prispevek za razgradnjo v višini 0,003 evra za kWh dobavljene električne energije. Po tem datumu se prispevek ni spreminjal in je ostal na ravni 0,003 evra za kWh dobavljene električne energije.

Na podlagi sprejetih Programov razgradnje NEK je Vlada Republike Slovenije s sklepom št. 36000-6/2020/3 23. julija 2020 določila novo višino prispevka, ki jo je Skladu NEK zavezana plačevati GEN energija. Od septembra 2020 je prispevek znašal 0,0048 evra za vsako prevzeto kWh električne energije, proizvedene v NEK in prodane v Republiki Sloveniji<sup>1</sup>. Sprememba višine prispevka ter novi kriteriji in merila za doseganje donosnosti portfelja Sklada NEK pomembno vplivajo na višino zbranih sredstev v portfelju Sklada NEK.

Ciljni donos za Sklad NEK je določen v Tretji reviziji Programa razgradnje NEK in Programa odlaganja radioaktivnih odpadkov in izrabljenega goriva iz NEK iz leta 2020, in sicer kot diskontna stopnja neto sedanje vrednosti celotnega projekta.

<sup>1</sup> Vlada Republike Slovenije je 13. januarja 2022 sprejela sklep s katerim je družbi GEN energija d. o. o. naložila, da s 1. januarjem 2022 začne vplačevati v Sklad za financiranje razgradnje NEK in za odlaganje radioaktivnih odpadkov iz NEK znesek v višini 0,012 evra za vsako prevzeto kWh električne energije, proizvedene v NEK.

Omenjena dokumenta vsebujeta kalkulacijo, iz katere izhaja, da je pri anuiteti v višini 12 EUR/MWh in pri vplačilu dajatve v višini 36 milijonov evrov v letu 2023 treba dosežati donos portfelja v višini 1,98 %. Navedene kriterije je Sklad NEK upošteval pri pripravi Poslovnega in finančnega načrta ter Naložbene politike za leti 2023 in 2024. V letu 2023 si je Sklad NEK prizadeval doseči donos v ciljni višini, hkrati pa ohranjati načelo varnosti portfelja kot primarnega načela pri upravljanju sredstev Sklada NEK. Sklad NEK si tudi prizadeva doseči višino ciljnega donosa v daljšem obdobju.

## **Preoblikovanje Sklada NEK**

Dne 11. oktobra 2022 je bil v Uradnem listu RS, št. 130/2022 objavljen Zakon o Javnem skladi Republike Slovenije za financiranje razgradnje Nuklearne elektrarne Krško in odlaganja radioaktivnih odpadkov iz Nuklearne elektrarne Krško, ki ureja delovanje in poslovanje Sklada NEK. ZSFR-1 je začel veljati 26. oktobra 2022 (z izjemo 8. člena, ki se je začel uporabljati 1. januarja 2023). Z dnem uveljavitve ZSFR-1 je prenehal veljati Zakon o skladi za financiranje razgradnje NEK in odlaganja radioaktivnih odpadkov iz NEK.

Dne 11. novembra 2022 je bil v Uradnem listu RS, št. 142/2022 objavljen Akt o ustanovitvi Javnega sklada za financiranje razgradnje Nuklearne elektrarne Krško in odlaganja radioaktivnih odpadkov in izrabljenega goriva iz Nuklearne elektrarne Krško, ki je začel veljati 12. novembra 2022.

Sklad NEK nadaljuje delo po ZSFR-1 kot javni sklad na podlagi sprejetja Akta o ustanovitvi.

**Preglednica 1: Sklad NEK v številkah**

v EUR

Zap. št.	Vrsta podatka	31. 12. 2023	Obdobje do leta 2023
<b>1.</b>	<b>Prihodki iz naslova dajatve</b>	<b>32.000.968</b>	<b>288.716.714</b>
<b>2.</b>	<b>Plačila Sklada NEK skupaj</b>	<b>28.597.155</b>	<b>151.968.328</b>
	Plačila ARAO plus transferji v proračun RS	21.428.038	71.052.266
	Plačila ARAO	174.343	49.798.571
	Transferji v proračun RS	21.253.695	21.253.695
	Plačila nadomestil za omejeno rabo prostora	7.169.117	80.916.062
<b>3.</b>	<b>Izid poslovanja – presežek prihodkov nad odhodki</b>	<b>7.152.078</b>	
	Prihodki poslovnega leta	36.389.066	
	Odhodki poslovnega leta	29.236.988	
<b>4.</b>	<b>Finančne terjatve in naložbe</b>		
	<b>Dana minus prejeta posojila in sprememba kapitalskih deležev</b>	<b>7.506.643</b>	
	Prejeta vračila danih posojil in prodaja kapitalskih deležev	101.982.847	
	Dana posojila in povečanje kapitalskih deležev	109.489.490	
5.	Kazalniki uspešnosti poslovanja (v %)		
	Donosnost portfelja Sklada NEK (IRR)	7,09	
	Celotni stroški poslovanja Sklada NEK / finančni portfelj	0,26	
6.	Vrednost portfelja (knjiženo stanje)	236.322.797	
7.	Kupljene obresti	37.828	
8.	Nerazporejena denarna sredstva	94.885	
<b>9.</b>	<b>Vrednost splošnega sklada finančnih naložb (6 + 7 + 8)</b>	<b>236.455.510</b>	<b>236.455.510</b>
	Število zaposlenih	7	
	<b>Skupaj (2 + 9)</b>	<b>265.052.665</b>	<b>388.423.838</b>

Pri navajanju podatkov v tem poročilu lahko zaradi zaokroževanja na cela števila pride do odstopanj.



## 2 POROČILO O DOSEŽENIH CILJIH IN REZULTATIH

### 2.1 Zakonske podlage

Poslovanje Sklada NEK je v letu 2023 temeljilo na določbah ZSFR-1, Akta o ustanovitvi in ZJS-1 ter drugih podzakonskih aktov in predpisov.

Temeljne podlage:

- Zakon o Javnem Skladu Republike Slovenije za financiranje razgradnje Nuklearne elektrarne Krško in odlaganja radioaktivnih odpadkov iz Nuklearne elektrarne Krško (ZSFR-1) (Uradni list RS, št. 130/2022);
- Akt o ustanovitvi Javnega sklada za financiranje razgradnje Nuklearne elektrarne Krško in odlaganja radioaktivnih odpadkov in izrabljenega goriva iz Nuklearne elektrarne Krško (Uradni list RS, št. 142/22);
- Zakon o javnih skladih (ZJS-1) (Uradni list RS, št. 77/08, 8/10 – ZSKZ-B, 61/20 – ZDLGPE, 206/21 – ZDUPŠOP);
- Zakon o ratifikaciji Pogodbe med Vlado Republike Slovenije in Vlado Republike Hrvaške o ureditvi statusnih in drugih pravnih razmerij, povezanih z vlaganjem v Nuklearno elektrarno Krško, njenim izkoriščanjem in razgradnjo, ter Skupne izjave ob podpisu Pogodbe med Vlado Republike Slovenije in Vlado Republike Hrvaške o ureditvi statusnih in drugih pravnih razmerij, povezanih z vlaganjem v Nuklearno elektrarno Krško, njenim izkoriščanjem in razgradnjo (Uradni list RS – Mednarodne pogodbe, št. 5/03, 8/03);
- Zakon o varstvu pred ionizirajočimi sevanji in jedrski varnosti (ZVISJV-1) (Uradni list RS, št. 76/17, 26/19, 172/21, 18/23 – ZDU-10);
- ReNPRRO16–25 – Resolucija o nacionalnem programu ravnanja z radioaktivnimi odpadki in izrabljenim gorivom za obdobje 2016–2025 (ReNPRRO16–25) (Uradni list RS, št. 31/16)<sup>2</sup>;
- Resolucija o nacionalnem programu ravnanja z radioaktivnimi odpadki in izrabljenim gorivom za obdobje 2023–2032 (ReNPROIG23–32) (Uradni list RS, št. 14/23);
- Uredba o merilih za določitev višine nadomestila zaradi omejene rabe prostora in zaradi načrtovanja intervencijskih ukrepov na območju jedrskega objekta (Uradni list RS, št. 92/14, 46/15, 76/17, 8/20);
- Uredba o državnem prostorskem načrtu za odlagališče nizko in srednje radioaktivnih odpadkov na lokaciji Vrbina v občini Krško (Uradni list RS, št. 114/09, 50/12);
- Zakon o javnih financah (ZJF) (Uradni list RS, št. 11/11 – uradno prečiščeno besedilo, 110/11 – ZDIU12, 104/12 – ZIPRS1314, 14/13, 46/13 – ZIPRS1314-A, 82/13 – ZIPRS1314-C, 101/13, 101/13 – ZIPRS1415, 38/14 – ZIPRS1415-A, 95/14 – ZIPRS1415-C, 14/15 – ZIPRS1415-D, 55/15 – ZfisP, 96/15 – ZIPRS1617, 80/16 – ZIPRS1718, 33/17 – ZIPRS1718-A, 71/17 – ZIPRS1819, 13/18, 75/19 – ZIPRS2021, 36/20 – ZIUJP, 49/20 – ZIUZEOP, 61/20 – ZIUZEOP-A, 89/20, 133/20 – Rb2020, 175/20 – ZIUOPDVE, 174/20 – ZIPRS2122, 195/20 – odl. US, 18/23 – ZDU-10, 76/23, 88/23 – ZOPNN-F);
- Zakon o plačilnem prometu (ZplaP) (Uradni list RS, št. 110/06 – uradno prečiščeno besedilo, 114/06 – ZUE, 131/06 – Zban-1, 102/07, 126/07 – ZFPPIPP, 58/09 – ZplaSS, 34/10 – ZplaSS-A, 59/10 – ZOPSPU);

<sup>2</sup> Veljaven do 17. 2. 2023.

- Pravilnik o načinu vodenja registra neposrednih in posrednih uporabnikov državnega in občinskih proračunov ter postopkih odpiranja in zapiranja računov (Uradni list RS, št. 25/17);
- Pravilnik o razčlenjevanju in merjenju prihodkov in odhodkov pravnih oseb javnega prava (Uradni list RS, št. 134/03, 34/04, 13/05, 114/06 – ZUE, 138/06, 120/07, 112/09, 58/10, 97/12, 100/15, 75/17, 82/18)<sup>3</sup>;
- Zakon o računovodstvu (ZR) (Uradni list RS, št. 23/99, 30/02 – ZJF-C, 114/06 – ZUE);
- Pravilnik o računovodstvu Sklada;
- Zakon o sistemu plač v javnem sektorju (Uradni list RS, št. 108/09 – uradno prečiščeno besedilo, 98/09 – ZIUZGK, 107/09 – odl. US, 13/10, 13/10 – ZZZPF-A, 59/10, 85/10, 94/10 – ZIU, 107/10, 35/11 – ORZSPJS49a, 110/11 – ZDIU12, 27/12 – odl. US, 40/12 – ZUJF, 43/12 – ZDIU12-A, 104/12 – ZIPRS1314, 46/13 – ZIPRS1314-A, 46/13, 101/13 – ZIPRS1415, 25/14 – ZFU, 50/14, 95/14 – ZUPPJS15, 82/15, 90/15 – ZUPPJS16, 88/16 – ZUPPJS17, 23/17 – ZDOdv, 67/17, 83/18 – ZIPRS1819-A, 84/18, 75/19 – ZUPPJS2021, 49/20 – ZIUZEOP, 61/20 – ZIUZEOP-A, 112/21 – ZNUPZ, 204/21, 206/21 – ZDUPŠOP, 17/22 – odl. US, 52/22 – odl. US, 139/22, 72/23 – odl. US);
- Zakon o javnih uslužbencih (ZJU) (Uradni list RS, št. 63/07 – uradno prečiščeno besedilo, 65/08, 69/08 – ZTFI-A, 69/08 – Zzavar-E, 40/12 – ZUJF, 63/13 – ZS-K, 158/20 – ZintPK-C, 203/20 – ZIUPOPDVE, 28/21 – odl. US, 202/21 – odl. US, 3/22 – Zdeb);
- Uredba o plačah direktorjev v javnem sektorju (Uradni list RS, št. 68/17, 4/18, 30/18, 203/20 116/21, 180/21, 29/22, 89/22, 112/22, 157/22, 25/23, 64/23, 79/23);
- Zakon za uravnoteženje javnih financ (Uradni list RS, št. 40/12, 96/12 – ZPIZ-2, 104/12 – ZIPRS1314, 105/12, 25/13 – odl. US, 46/13 – ZIPRS1314-A, 47/13 – ZOPRZUJF, 56/13 – Zštip-1, 63/13 – Zosn-I, 63/13 – ZJAKRS-A, 63/13 – ZIUPTDSV, 99/13 – ZUPJS-C, 99/13 – ZSVarPre-C, 101/13 – ZIPRS1415, 101/13 – ZdavNepr, 107/13 – odl. US, 26/14 – ZSDP-1, 32/14 – ZVV-D, 85/14, 95/14, 16/15 – odl. US, 24/15 – odl. US, 69/15, 90/15, 102/15, 63/16 – Zdoh-2R, 77/17 – ZMVN-1, 33/19 – ZMVN-1A, 72/19, 174/20 – ZIPRS2122, 139/22 – ZSPJS-AA);
- Odlok o ustanovitvi javnega gospodarskega zavoda ARAO – Agencija za radioaktivne odpadke (Uradni list RS, št. 8/22);
- Uredba o načinu in pogojih izvajanja obvezne državne gospodarske javne službe za ravnanje z radioaktivnimi odpadki (Uradni list RS, št. 8/22) in
- podzakonski akti in predpisi ter interni akti Sklada NEK.

---

<sup>3</sup> Veljaven do 31. 12. 2023.



## 2.2 Poslanstvo, vizija, vrednote in cilji Sklada NEK

### Poslanstvo Sklada NEK

Poslanstvo Sklada NEK je zagotavljanje sredstev za financiranje vseh dejavnosti v zvezi z razgradnjo NEK in odlaganjem vseh RAO in IG, nastalih v času obratovanja in razgradnje NEK, ki jih je v skladu z 11. členom BHRNEK dolžna zagotavljati Republika Slovenija. Končni cilji so izgradnja odlagališča za RAO in IG in trajna odložitev RAO in IG v odlagališče ter razgradnja NEK. Za uresničevanje svojega namena Sklad NEK zbira finančna sredstva, jih upravlja ter skrbi za njihovo ohranitev in rast. Svoje premoženje upravlja kot dober gospodar v skladu z namenom, za katerega je ustanovljen, pri tem pa zagotavlja varnost, donosnost, raznovrstnost, razpršenost in likvidnost svojih naložb, v skladu s predvidenimi odlivi v obdobju, za katero je ustanovljen, pri čemer mora dajati prednost varnosti naložb.

### Vizija Sklada NEK

Skladno z zakonskimi zahtevami je končni cilj Sklada NEK zagotoviti sredstva za financiranje vseh dejavnosti v zvezi z razgradnjo NEK in odlaganjem vseh RAO in IG, nastalih v času obratovanja.

Za zagotovitev končnega cilja si Sklad NEK definira posamezne cilje, ki so:

- zbrati potrebna sredstva za financiranje vseh stroškov dejavnosti razgradnje NEK, skladiščenja RAO in IG po prenehanju obratovanja NEK ter odlaganja RAO in IG iz NEK, nastalih v času obratovanja in razgradnje NEK;
- zbrati predvidena potrebna sredstva za vsako leto obravnavanega obdobja za zagotavljanje financiranja odlaganja RAO;
- zbrati predvidena potrebna sredstva za vsako leto obravnavanega obdobja za zagotavljanje financiranja razgradnje NEK;
- zbrati potrebna sredstva za plačilo NORP lokalnim skupnostim v skladu s predpisom, ki ureja merila za določitev višine nadomestila zaradi omejene rabe prostora in zaradi načrtovanja intervencijskih ukrepov na območju jedrskega objekta v deležu odpadkov, ki se v odlagališče odlagajo iz NEK;
- doseganje povprečnega letnega donosa portfelja v višini ciljnega donosa. Pri uresničevanju cilja doseganja ciljnega donosa je Sklad NEK omejen s ciljem ohranjanja varnosti portfelja;
- v posameznem letu je cilj dosegati donos, primerljiv z donosom primerjalnih kriterijev.

### Vrednote Sklada NEK

Vrednote Sklada NEK so osnova za usmeritev delovanja in načrtovanja v smeri izpolnjevanja poslanstva in obveznosti.

V odnosu do zaposlenih: vzajemno spoštovanje, strokovnost, odgovornost, znanje in socialna inteligenca.

V odnosu do zunanjih deležnikov: usmerjenost k deležnikom, nepristranskost, ciljna naravnost, dosegljivost in vzajemnost.

V odnosu do poslovanja: zakonitost, integriteta, strokovnost, gospodarnost, transparentnost in učinkovitost.

## Cilji poslovanja Sklada NEK

Sklad NEK posluje kot dober gospodar, ki skrbi za varnost, razpršenost, likvidnost in donosnost naložb. Primarni naložbeni cilj je ohranjati vrednost naložb Sklada NEK, ustvarjati njihovo donosnost ter zbrati potrebna sredstva za izvajanje zakonsko določenih nalog in ciljev.

Tretja revizija Programa razgradnje NEK in Programa odlaganja RAO in IG iz NEK vsebuje kalkulacijo, iz katere izhaja, da je pri anuiteti v višini 12 EUR/MWh potreben donos portfelja v višini 1,98 %. Navedene kriterije je Sklad NEK upošteval pri postavitvi in izvajanju naložbene politike. V letu 2023 si je Sklad NEK prizadeval doseči donos v predpisani ciljni višini 1,98 %, pri tem pa izvrševati naloge, ki mu jih določa ZSFR-1 in ohranjati načelo varnosti portfelja kot primarnega načela pri upravljanju sredstev Sklada NEK. V letu 2023 je Sklad NEK dosegel donos v višini 7,09 %, s čimer je presegel višino ciljnega donosa za leto 2023. Poslovni rezultati Sklada NEK v letu 2023 so podrobneje predstavljeni v nadaljevanju poročila.

Sklad NEK si prizadeva za doseganje stopnje donosa, ki bo nad donosom primerljivega indeksa (benchmarka) oz. bo primerljiva s stopnjo donosnosti drugih skladov z enakim ali podobnim profilom tveganja.

Poslovni cilj poslovanja je izvajati izključno namensko porabo finančnih sredstev za opravljanje dejavnosti, in sicer:

- financiranje priprave in izvedbe projektov za varno in končno odlaganje izrabljenega goriva in radioaktivnih odpadkov iz NEK;
- financiranje priprave in izvedbe projekta za varno razgradnjo NEK;
- plačilo nadomestila za omejeno rabo prostora Občini Krško, skladno z veljavno Uredbo o merilih za določitev višine nadomestila zaradi omejene rabe prostora in zaradi načrtovanja intervencijskih ukrepov na območju jedrskega objekta;
- financiranje storitev ARAO za izvajanje obvezne državne gospodarske javne službe varstva okolja za ravnanje z radioaktivnimi odpadki iz NEK in njihovo odlaganje, za obdelavo radioaktivnih odpadkov in izrabljenega goriva iz NEK pred odlaganjem ter za odlaganje radioaktivnih odpadkov in izrabljenega goriva iz NEK;
- pokrivanje tekočih stroškov poslovanja Sklada NEK.

## Trajnostni vidik poslovanja Sklada NEK

Sklad NEK pri poslovanju uresničuje dolgoročne cilje, ki imajo v svojem bistvu skrb za varno prihodnost in odgovorno investiranje do obstoječih in tudi prihodnjih generacij. Pri poslovanju in upravljanju sredstev stremimo k presoji širših vplivov našega poslovanja ter investiranja, ki ne zasleduje zgolj čim višjega donosa, ampak v sebi nosi tudi družbeno odgovornost, odgovornost do narave in okolja, do ljudi iz lokalnega okolja, prebivalcev Republike Slovenije in do vseh drugih deležnikov. Tako Sklad NEK izkazuje zavezanost varnemu in odgovornemu skladiščenju radioaktivnih odpadkov in varni razgradnji NEK, s čimer izkazuje svojo odgovornost do prihodnih generacij in okolja. V luči odgovornega investiranja si prizadevamo, da tudi naše naložbe v portfelju sledijo konceptu trajnosti v smislu zadovoljevanja ESG dejavnikov.

## 2.3 Kadrovanje

### 2.3.1 Organizacijska struktura in zaposleni

Na dan 31. decembra 2023 je bilo na Skladu NEK sedem (7) redno zaposlenih.

Sklad NEK je 9. decembra 2022 prejel izhodišča za pripravo programa dela in finančnega načrta za leti 2023 in 2024 (dopis št. 410-22/2022/15-00051038). Ministrstvo za infrastrukturo je na podlagi sprejetega Programa zbirnega kadrovskega načrta oseb javnega prava po 22. členu Zakona o javnih uslužbencih za leti 2023 in 2024, ki je bil sprejet s sklepom Vlade RS, št. 10002-9/2022/2 dne 28. septembra 2022, za Sklad NEK, kot dovoljeno število zaposlitev, ki se všteva v kadrovski načrt, določilo osem (8) zaposlitev za leti 2023 in 2024. Skupno dovoljeno število zaposlenih se je tako za leto 2023 povečalo s 6 na 8.

Na podlagi odobrenega števila zaposlitev je Sklad NEK objavil razpis za prosto delovno mesto Področni sekretar – upravljalec tveganj. Gre za pomembno vlogo v službah Sklada NEK, ki zahteva posebna znanja in izkušnje. Kljub prizadevanjem v letu 2023 primerne kandidata ni bilo mogoče najti, zato postopek ni bil zaključen. Sklad NEK bo razpis ponovil v letu 2024. Med razlogi za neuspeh pri pridobivanju ustrezne kandidature lahko izpostavimo pomanjkanje ustreznega kadra in tudi urejenost plačnega sistema v javnem sektorju.

Ob koncu leta 2023 je Sklad NEK izvedel eno novo zaposlitev na delovnem mestu Knjigovodja VII/1.

Zaradi naraščajočega obsega dela in povečanih zahtev ter hkratnega zmanjšanja tveganj v upravljanju posameznih funkcij bo potrebno sistematično uvajanje novih delovnih mest in zagotavljanje nadomestnih kadrov v primeru odsotnosti (npr. zaradi bolniških staležev, letnega dopusta).

#### Preglednica 2: Število in struktura zaposlenih na dan 1. 1. 2023 in 31. 12. 2023

Zap. št.	Delovno mesto	1. 1. 2023	31. 12. 2023
1.	Direktor	1	1
2.	Področni sekretar (Upravljalec tveganj)	0	0
3.	Področni sekretar (Višji upravljalec naložb)	1	1
4.	Področni podsekretar (Upravljalec naložb)	1	1
5.	Višji svetovalec področja III	1	1
6.	Računovodja VII/2 (I)	1	1
7.	Knjigovodja VII/1	0	1
8.	Delovodja V	1	1
	<b>Skupaj</b>	<b>6</b>	<b>7</b>

Povprečna starost zaposlenih v službah Sklada NEK je v letu 2023 znašala 47,7 leta. Večinoma gre za starejši kader z obsežnim naborom strokovnega znanja in izkušenj. Vodstvo Sklada NEK se zaveda, da je ob upoštevanju napredka informacijskih tehnologij ključno oblikovati in uveljaviti politiko kadrovanja, ki vključuje tudi zaposlovanje mladih.

Zaradi omejitev dodatnega zaposlovanja predstavlja nezadostno število zaposlenih kritični dejavnik tveganja za delovanje Sklada NEK.

Optimalno povečanje zaposlenih bi predstavljalo zapolnitev dodatnih delovnih mest na kadrovsko-organizacijskem področju, na področju računovodskih del in na področju upravljanja s tveganji. V skladu z novo zakonodajo bo Sklad NEK pristopil k spremembi sistematizacije delovnih mest in reorganizaciji poslovanja.

Tudi v letu 2023 je Sklad NEK deloma omogočil izvajanje dela na domu.

### **2.3.2 Izobrazbena struktura zaposlenih**

85,7 % zaposlenih ima najmanj visokošolsko izobrazbo, od teh največja skupina univerzitetno izobrazbo, ena zaposlena ima magisterij in en zaposleni doktorat.

### **2.3.3 Promocija zdravja na delovnem mestu**

Sklad NEK je sprejel Načrt promocije zdravja na delovnem mestu v službah Sklada NEK. Tudi v letu 2023 si je Sklad NEK prizadeval izvajati načrtovane aktivnosti.

Izvajajo se predhodni in obdobjni zdravstveni pregledi. V prostorih Sklada NEK so na vidnem mestu izobešena navodila z informacijami o pravilni higieni kašlja in pravilnem dvigovanju in premeščanju bremen. Zaposleni so bili seznanjeni s ponudbo bližnje osnovne šole za pripravo hrane. Pomembna pridobitev v letu 2023 je dokončna ureditev čajne kuhinje, kjer je zaposlenim omogočeno uživanje hrane. Občasno je zaposlenim na voljo sveže sadje. Zaposlene se spodbuja k pitju dovolj tekočin in redni telesni vadbi.

Sklad NEK je izvedel anonimno anketo med zaposlenimi. Med izsledki je med zaposlenimi mogoče zaznati različne oblike kroničnih obolenj, povezanih z obremenitvami na delovnem mestu. Vse to pa lahko vpliva tudi na kakovost opravljanja delovnega procesa in siceršnjega delovanja ljudi.

Z izsledki analize zdravstvenega stanja zaposlenih je Sklad NEK seznanil pooblaščenega izvajalca medicine dela. Z namenom zaščite zdravja delavcev vodstvo Sklada NEK v letu 2024 načrtuje izvedbo ciljno usmerjenih preventivnih zdravstvenih pregledov. Posebna pozornost bo namenjena tudi področju dodatnega zaposlovanja in iskanju ustreznega kadra.

Implementacija nove zakonodaje v letu 2023 je prinesla določene spremembe, ki nedvomno vplivajo na delovni proces in aktivnosti med zaposlenimi. Vodstvo Sklada NEK ugotavlja, da je treba postopke za razbremenitev delavcev Sklada NEK na način, da bodo ti delo opravili v rednem delovnem času in da bodo lahko koristili letni dopust, obravnavati kot prednostno nalogo.

### **2.3.4 Bolniške odsotnosti v letu 2023**

Kljub evidentiranim zdravstvenim težavam, ki so bile ugotovljene z analizo med zaposlenimi, v službah Sklada NEK opažamo nizko stopnjo bolniških staležev. V letu

2023 je bilo mogoče zaznati odstopanje navzgor zaradi poškodbe izven dela. Po pogovorih z zaposlenimi smo ugotovili, da ob lažjih poškodbah in kratkotrajnih boleznih, kot so respiratorna obolenja, viroze, potreba po negi in podobno, večina zaposlenih izkoristi letni dopust.

### Preglednica 3: Število bolniških odsotnosti po mesecih (v urah)

Mesec/ure odsotnosti	Bolezen	Poškodbe izven dela	Skupaj ur
Januar	160	0	160
Februar	0	160	160
Marec	16	184	200
April	0	160	160
Maj	32	184	216
Junij	48	56	104
Julij	0	0	0
Avgust	0	0	0
September	0	0	0
Oktober	0	0	0
November	0	0	0
December	32	0	32
<b>SKUPAJ</b>	<b>288</b>	<b>744</b>	<b>1.032</b>

## 2.4 Strateški akti Sklada NEK

Sklad NEK je zavezan pripravi ključnih strateških aktov, tj. poslovne politike, ki obsega usmeritve delovanja Sklada NEK in se pripravi na podlagi Programov razgradnje NEK ter pravil naložbene politike, ki se jih pripravi ob upoštevanju poslovne politike sklada,.

Cilji poslovne politike se prikazujejo do začetka izvajanja dolgoročnega nadzora in vzdrževanja po zaprtju odlagališča VRAO in IG ter z upoštevanjem dolgoročnega programa dela ARAO, v delu, ki se nanaša na izvajanje nalog storitve obvezne državne gospodarske javne službe za ravnanje z RAO v delu, ki se nanaša na predelavo RAO in IG pred odlaganjem, priprave na izgradnjo odlagališča, odlaganje RAO in IG, nastalih zaradi obratovanja NEK, ter obratovanje odlagališč RAO in IG.

Sklad NEK je v decembru 2022 začel pripravo dokumenta predloga Poslovne politike Sklada NEK (Predlog št. 1) ter ga 24. januarja 2023 poslal v pregled in obravnavo Ministrstvu za okolje, podnebje in energijo.

V nadaljevanju je predloge obravnaval Nadzorni svet Sklada NEK, in sicer na 4. redni seji 9. maja 2023 (Predlog št. 2), na 5. redni seji 28. junija 2023 (Predlog št. 3), na 6. redni seji 23. avgusta 2023 (Predlog št. 4) ter na 4. izredni seji 13. septembra 2023 (Predlog 5), k dokumentu podal mnenje ter Poslovno politiko Sklada NEK z mnenjem Nadzornega sveta Sklada NEK posredoval Vladi RS v sprejem.

Vlada Republike Slovenije je Poslovno politiko Sklada NEK sprejela na 84. redni seji dne 14. decembra 2023 in dokument predložila v seznanitev Državnemu zboru RS.

Poslovno politiko Sklada NEK je obravnavala Komisija Državnega sveta za lokalno samoupravo in regionalni razvoj na 21. seji 15. januarja 2024 in Odbor Državnega zbora Republike Slovenije za infrastrukturo, okolje in prostor na 14. seji 17. januarja 2024.

## 2.5 Nadzorni svet Sklada NEK

Nadzorni svet Sklada NEK je v letu 2023 aktivno, vestno in odgovorno spremljal poslovanje Sklada NEK ter skrbel, da je ta deloval v skladu z namenom, za katerega je ustanovljen.

Vlada RS je na 24. redni seji 17. novembra 2022 imenovala člane novega Nadzornega sveta Sklada NEK mag. Mirando Groff Ferjančič, Bronislavo Zlatković, dr. Primoža Gabriča in Luko Repanška. Župan Mestne občine Krško je 14. oktobra 2022 izdal sklep o imenovanju predstavnice lokalne skupnosti Mestne občine Krško v Nadzorni svet Sklada NEK, Simone Lubšina. Člani Nadzornega sveta Sklada NEK so imenovani za dobo štirih let z možnostjo ponovnega imenovanja.

Nadzorni svet Sklada NEK je na 1. konstitutivni seji 22. novembra 2022 za predsednico imenoval Bronislavo Zlatković in za namestnika predsednice Luko Repanška.

Osrednje zakonsko predpisane naloge Nadzornega sveta Sklada NEK so predvsem, da:

- daje predhodno soglasje direktorju Sklada NEK za vse posamezne nakupe in prodaje vrednostnih papirjev v vrednosti nad 200.000,00 evra. Omejitev ne velja za transakcije na denarnem trgu;
- daje predhodno soglasje direktorju Sklada NEK k sklenitvi pogodb za opravljanje posameznih strokovnih opravil v vrednosti nad 30.000,00 evra (brez DDV);
- skrbi, da Sklad NEK deluje skladno z namenom, zaradi katerega je bil ustanovljen;
- predloži mnenje k poslovni politiki iz 12. člena ZSFR-1, v katerem sestavi pisno poročilo ustanovitelju ter zavzame stališče do poslovne politike in stališče glede ocene, ali zbrana sredstva ob veljavni višini dajatve zadostujejo za kritje stroškov vseh dejavnosti razgradnje NEK ter odlaganja RAO in IG iz NEK, ter stališče glede morebitnega neujemanja med ocenami stroškov in zbranimi sredstvi;
- pregleduje poslovne knjige in poslovno dokumentacijo Sklada NEK;
- sprejme splošne pogoje poslovanja Sklada NEK ter splošne in druge akte Sklada NEK in z njimi seznaní ministrstvo, pristojno za energijo;
- objavi razpis za direktorja Sklada NEK v sredstvih javnega obveščanja, predlaga imenovanje in razrešitev direktorja Sklada NEK in predlog pošlje ministru, pristojnemu za energijo;
- daje soglasje direktorju k notranji organizaciji Sklada NEK;



- preveri sestavo letnega poročila in pripravi pisno poročilo ustanovitelju, v katerem zavzame stališče o sestavi letnega poročila, ter ga pošlje ustanovitelju v sprejetje;
- sprejme poslovni in finančni načrt ter naložbeno politiko Sklada NEK kot del poslovnega in finančnega načrta in jo pošlje v soglasje ministru, pristojnemu za energijo, ter skrbi za njeno izvajanje;
- predlaga način razporejanja presežka prihodkov nad odhodki Sklada NEK in predlog pošlje ministru, pristojnemu za energijo;
- predlaga imenovanje revizorja;
- na zahtevo ustanovitelja pripravi poročilo o posameznih poslih Sklada NEK;
- imenuje in razrešuje odbore in komisije, določa njihove naloge in čas imenovanja, daje smernice in navodila za delo direktorju;
- odloča o drugih zadevah, če je tako določeno v zakonu ali aktu o ustanovitvi Sklada NEK.

Nadzorni svet Sklada NEK se je v letu 2023 sestal na petih rednih sejah, petih izrednih sejah in izvedel osem korespondenčnih sej.

## 2.6 Notranji nadzor javnih financ

Sklad NEK letno pripravlja oceno delovanja sistema notranjega finančnega nadzora, ki se predloži v elektronski obliki na spletnem portalu AJPES. Na opredeljevanje ciljev in zagotavljanje njihovega doseganja z ustreznim sistemom upravljanja in obvladovanja poslovnih tveganj se letno pripravlja Izjava o oceni notranjega nadzora javnih financ. Z izjavo Sklad NEK ocenjuje ustreznost vzpostavljenega sistema notranjega nadzora, ki vključuje kontrolno okolje, oceno tveganj, notranje kontrole, pretok informacij in notranje revidiranje ter najpomembnejše ukrepe za izboljšanje sistema.

V skladu z določbo Pravilnika o dopolnitvah Pravilnika o sestavljanju letnih poročil za proračun, proračunske uporabnike in druge osebe javnega prava (Uradni list RS, št. 153/2021 z dne 24. 9. 2021) je izjava predstojnika o notranjem nadzoru javnih financ sestavni del poslovnega poročila neposrednega in posrednega uporabnika državnega ali občinskega proračuna, ZZZS, ZPIZ in javnega sklada. Izjava je priložena kot priloga in sestavni del Letnega poročila Sklada NEK za leto 2023. Notranjo revizijo za leto 2023 je po pogodbi o izvajanju notranje revizije za leto 2023 izvajala družba ADAKTA d.o.o., družba za revidiranje in poslovno svetovanje, Kolonija 1. maja 19a, Trbovlje.

### 3 PREGLED DOGAJANJA V SVETU V LETU 2023

#### 3.1 Makroekonomsko okolje v letu 2023

V letu 2023 sta bili ključni ekonomski temi inflacija in strah pred recesijo, osrednji geopolitični temi pa vojni v Ukrajini in na Bližnjem vzhodu. Inflacija se je z vstopom v leto 2023 zniževala; v evro območju z 9,2 % ob koncu 2022 na 2,9 %, v ZDA pa s 6,5 % na 3,4 % ob koncu 2023. Padanje inflacije in rast obrestnih mer sta pripeljala do rasti realnih obrestnih mer, ki so po dolgem času ponovno postale pozitivne.

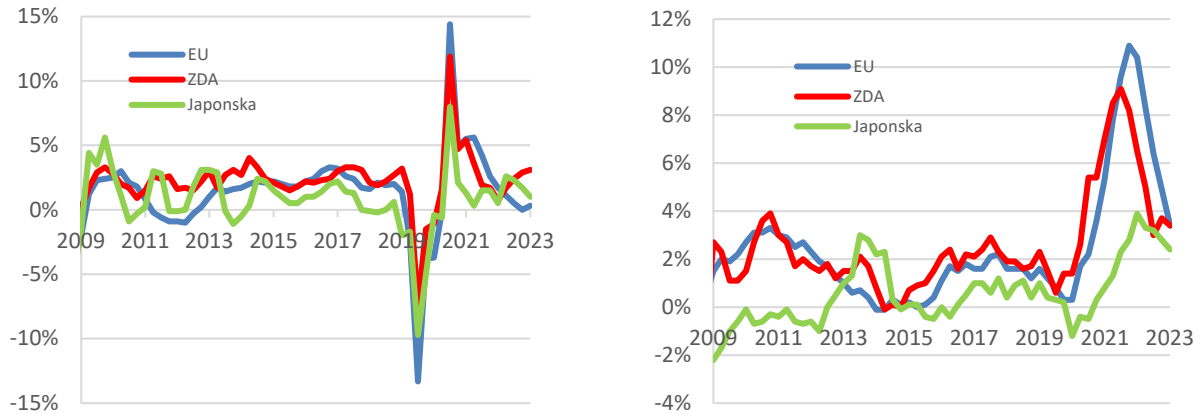
Gospodarska rast se je v letu 2023 začela ohlajati. Mednarodni denarni sklad (International Monetary Fund – IMF) je v januarjem poročilu napovedal znižanje gospodarske rasti v svetovnem merilu s 3,5 % v letu 2022 na 3,1 % v letu 2023, kar je pod zgodovinskim povprečjem 3,8 % zadnjih dvajsetih let. V razvitem svetu se je rast upočasnila z 2,6 % v letu 2022 na 1,6 % v letu 2023, največji padec pa beležijo evropske države. IMF ocenjuje, da bo v letu 2023 bruto domači proizvod (BDP) evroobmočja zrasel za 0,5 %, kar je občutno znižanje glede na 3,4-odstotno rast v letu 2022. Nemčija utegne leto 2023 končati v recesiji (–0,3 %), Slovenija naj bi v letu 2023 zrasla za 1,3 %, Francija 0,8 %, Italija 0,7 %, Španija za 2,4 %. Ocena gospodarske rasti v Združenih državah Amerike (ZDA) za leto 2023 znaša 2,5 %, kar je višje od 1,9 % v letu 2022. Gospodarstva v razvoju naj bi ohranila stopnjo rasti pri 4,1 %, predvsem na račun Kitajske, kjer naj bi se gospodarska rast povzpela s 3 % iz leta 2022 na 5,2 % v letu 2023. Nižjo stopnjo rasti pričakujejo predvsem pri gospodarstvih Bližnjega vzhoda in severne Afrike (s 5,6 % na 2 %), pa tudi pri Južnoafriški Republiki (z 1,9 % na 0,6 %), Indiji (s 7,2 % na 6,7 %) in Mehiki (s 3,9 % na 3,4 %), kar je predvsem povezano z nizkimi prihodki od prodaje surovin in energentov (Savdska Arabija z 8,7 % na – 1,1 %) oziroma vojnimi razmerami v Gazi. Izpad prihodkov zaradi nizkih cen energentov in surovin je prizadel tudi kanadsko gospodarstvo (s 3,8 % na 1,1 %).

Brezposelnost je v letu 2023 ostala stabilna blizu zgodovinsko najnižjih ravni. V Evropski uniji (EU) se je stopnja brezposelnosti s 6,7 % v letu 2022 zmanjšala na 6,5 % konec leta 2023, na Kitajskem s 5,5 % na 5,3 %, v ZDA pa je stopnja brezposelnosti v letu 2023 glede na leto 2022 ostala nespremenjena (3,6 %).

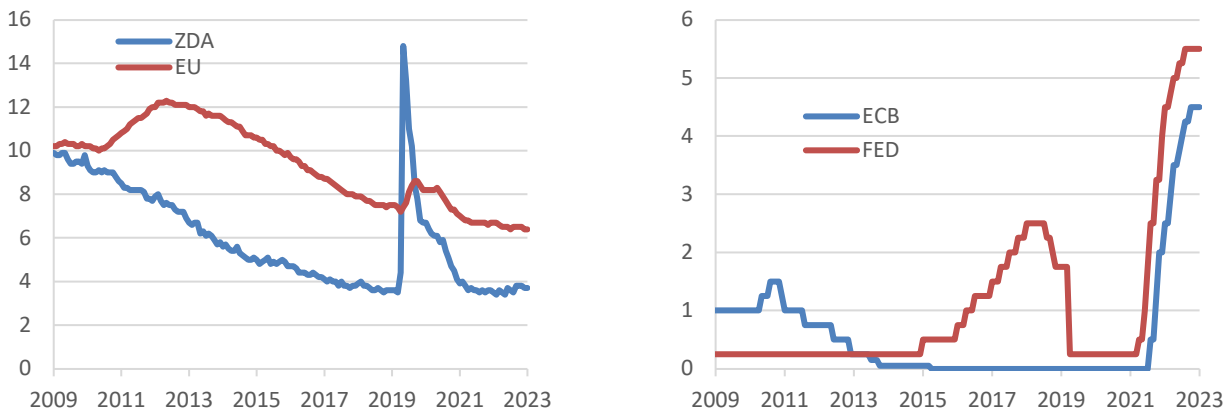
V letu 2023 so centralne banke pospešeno zviševale svoje ključne obrestne mere. Ameriška centralna banka (FED) je svojo ključno obrestno mero dvignila štirikrat za skupaj 100 bazičnih točk s 4,5 % na 5,5 %. Evropska centralna banka (ECB) je v letu 2023 svojo ključno obrestno mero dvignila šestkrat za skupaj 200 bazičnih točk (z 2,5 % na 4,5 %). Trenutna pričakovanja vlagateljev nakazujejo, da smo glede obrestnih mer centralnih bank dosegli najvišje ravni in da so v letu 2024 mogoča tudi prva znižanja.



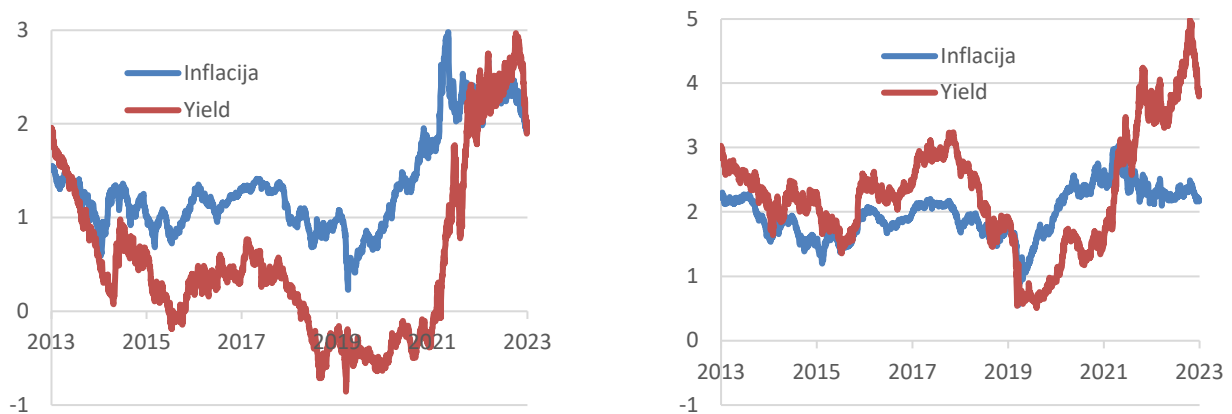
**Slika 1: Gospodarska rast (levo) in stopnja inflacije (desno) (v %)**



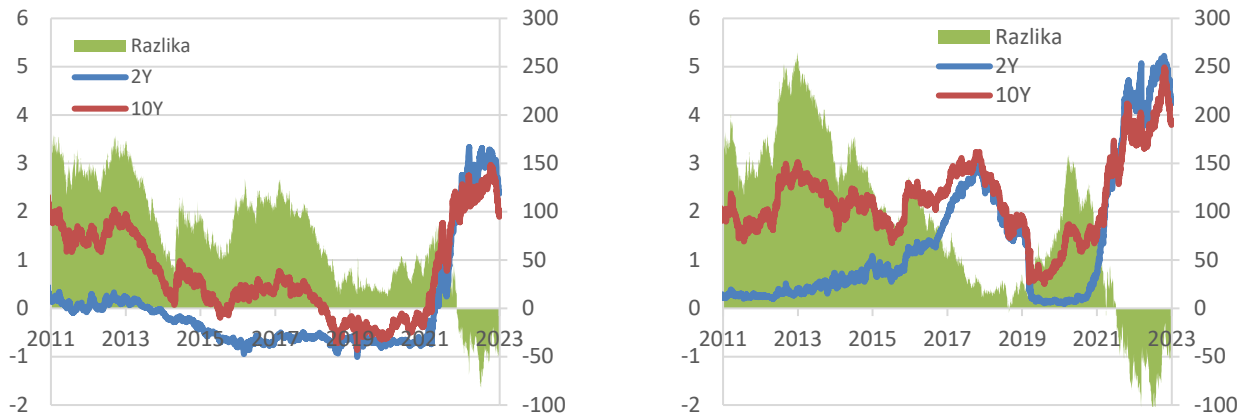
**Slika 2: Brezposelnost v državah EU in ZDA (levo) in obrestne mere ECB in FED (desno) (v %)**



**Slika 3: Pričakovana dolgoročna inflacija v obdobju 10 let glede na donosnost 10-letnih državnih obveznic v Nemčiji (levo) in v ZDA (desno), v %**



**Slika 4: Donosnosti 2-letnih in 10-letnih državnih obveznic v % v Nemčiji (levo) in ZDA (desno) in razmik med njima (v bps)**



### 3.2 Finančni trgi v letu 2023

Globalni finančni trgi so bili v letu 2023 priča močnim nihanjem, udeleženci na finančnih trgih pa so največ pozornosti posvečali inflacijskim pritiskom in odločitvam centralnih bank glede višine ključnih obrestnih mer. Visoka izhodišča ob koncu leta 2022 so ob vstopu v leto 2023 na trgih ustvarila pričakovanja, da bo do znižanja inflacijskih pritiskov prišlo hitro in da potreba po dvigih obrestnih mer ne bo tolikšna, kot so najprej pričakovali. Naložbeni razredi dolžniških vrednostnih papirjev, ki so v večji meri navezani na inflacijo, so se odzvali izrazito pozitivno, sredi januarja se je trend obrnil, do konca februarja pa so indeksi končali v rdečem. Sredi marca se je smer ponovno spremenila. Ob koncu avgusta je znižanje inflacije zaostalo za pričakovanji, kar je pripeljalo do padanja tečajev naložb s fiksnim donosom. Indeks dolgoročnih evrskih obveznic je dno dosegel na začetku oktobra pri donosu  $-4,9\%$ , tj. skoraj 15 odstotnih točk nižje od januarskega vrha. Znižanje stopenj inflacije v oktobru, novembru in decembru je tok ponovno obrnilo navzgor, indeks dolgoročnih evropskih obveznic pa je leto 2023 zaključil z donosom  $10,9\%$ . Podobnih turbulenc so bili deležni tudi delniški trgi, ki so v letu 2023, z izjemo Kitajske, izkazali pozitivne donose.

V letu 2023 so se stopnje zahtevanih donosnosti dvignile na ravni med  $3,5$  in  $4\%$ , v segmentu podjetniških obveznic investicijske ravni tudi nad  $5\%$ , kar omogoča doseganje ustrezno visokih donosov za izpolnjevanje poslanstva tudi z oblikovanjem nizko tveganega portfelja.

**Preglednica 4: Donosi po naložbenih razredih v letu 2023 (v %, v EUR)**

Indeks	Država	Donos 2023	P/E	P/E 2024	Div
NASDAQ COMP.	ZDA	40,09	32,8	30,0	0,8
DOW JONES IND.	ZDA	12,48	22,2	18,3	1,9
FTSE 100	VB	9,97	11,3	11,1	4,1
S&P 500	ZDA	22,23	22,9	19,6	1,5
IBOVESPA	Brazilija	28,38	9,7	8,3	6,6
HANG SENG	Hongkong	-13,42	9,5	8,0	4,1
SHANGHAI COMP.	Kitajska	-6,93	13,7	9,8	3,3
DAX	Nemčija	20,31	14,5	11,6	3,3
EURO STOXX 50	EU	23,21	12,9	12,5	3,4
NIKKEI 225	Japonska	17,98	27,6	19,2	1,9
SMI	Švica	7,06	19,0	17,3	3,2
SBI TOP	Slovenija	27,14	8,3	6,2	NP
MSCI WORLD	Svet	20,47	20,2	17,5	2,0
MSCI EM	EM	6,67	15,3	11,8	3,1
<b>Obvezniški trgi</b>					
Državne EUR obveznice		7,15			
Podjetniške EUR obveznice		8,19			
Državne EUR obveznice 10+ let		10,48			
EUR HY		12,78			
USD državne		0,93			
USD podjetniške		5,40			
USD HY		10,33			
EM USD		4,54			

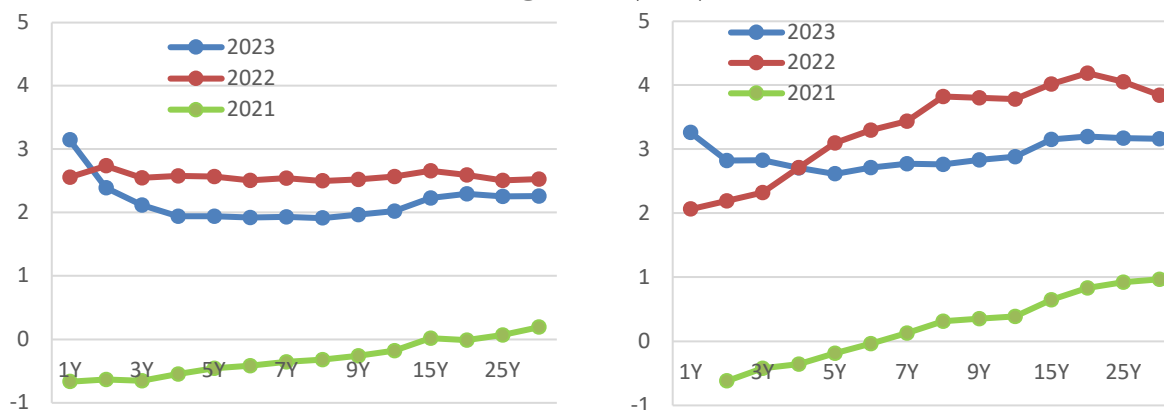
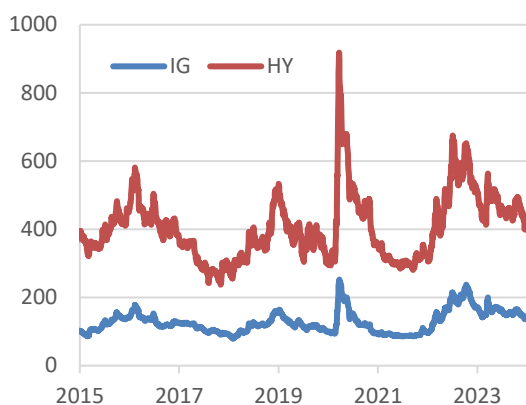
Dvigi ključnih obrestnih mer pri centralnih bankah so se nadaljevali tudi v letu 2023. Zahtevana donosnost referenčne 10-letne državne obveznice Nemčije je tako v letu 2023 dosegla najvišjo raven pri 2,96 %, ob koncu leta pa je donosnost upadla na 1,89 %, ko so objave nakazovale, da se rast cen umirja, kar je začelo krepiti pričakovanja o bolj nevtralni drži centralnih bankirjev. Tudi pri drugih evropskih izdajateljih so zahtevane donosnosti državnih obveznic dosegle ravni, ki za dolgoročne vlagatelje predstavljajo donosnejšo naložbo pri manjšem tveganju.

Enako velja tudi za ZDA, kjer je zahtevana donosnost 10-letne državne obveznice ob koncu leta 2023 dosegla 4,99 % in je presegla raven povprečnega dividendnega donosa vseh osrednjih delniških indeksov: S&P500, Dow Jones Industrials in NASDAQ. Obrestne mere, višje od dividendnega donosa, dolgoročnim vlagateljem zmanjšujejo relativno privlačnost delnic v primerjavi z obveznicami, na drugi strani pa daje to stabilnejšo podlago za dolgoročno investiranje v varnejše, tj. obvezniške naložbe, čeprav so trenutne ravni kratkoročnih obrestnih mer nad dolgoročnimi.

**Preglednica 5: Donosnosti do dospelja na dan 31. 12. 2022 in 31. 12. 2023 (v %)**

	31. 12. 2023	31. 12. 2022
Nemčija, 5-letna	1,942	2,566
Nemčija, 10-letna	2,021	2,565
ZDA, 5-letna	3,847	4,004
ZDA, 10-letna	3,879	3,875
Slovenija, 5-letna	2,614	3,096
Slovenija, 10-letna	2,883	3,781

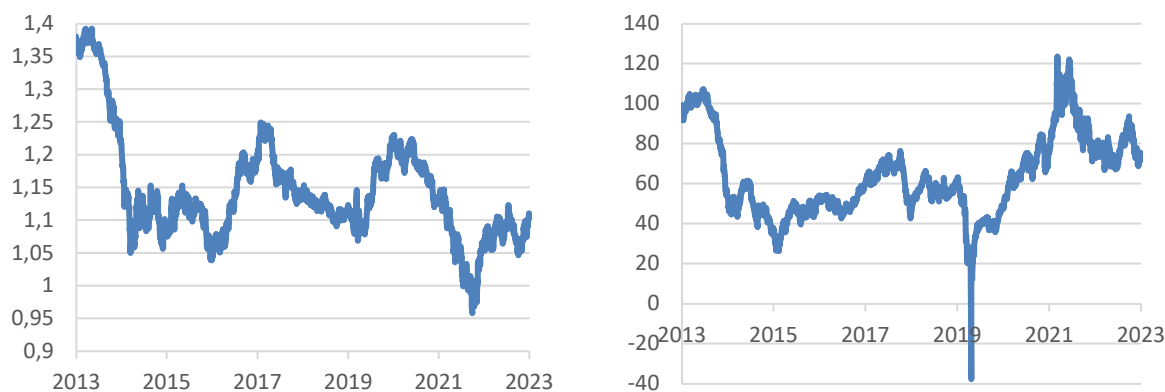
Trgi dolga so v letu 2023 pridobili na račun umirjanja inflacijskih pritiskov v razvitih gospodarstvih. Pričakovanja vlagateljev glede prenehanja restriktivne denarne politike so se okrepila v zadnjem četrtletju, ko so na vrednosti najbolj pridobivale državne obveznice, tečaji podjetniških obveznic, še zlasti tistih z nižjimi bonitetnimi ocenami, pa so pospešeno rasli v začetku leta. Tudi obveznice izdajateljev iz gospodarstev v razvoju so profitirale na račun upada vrednosti USD, saj so večinoma izdane in izplačujejo obresti v tej valuti. Sklad NEK je v letu 2023 začel postopno podaljševati trajanje portfelja v skladu s spremembo okoliščin na finančnih trgih in ob upoštevanju obveznosti za izplačila iz Sklada NEK v prihodnjih obdobjih.

**Slika 5: Krivulje donosnosti na nemške (levo) in slovenske (desno) državne obveznice na 31. decembra tekočega leta (v %)**

**Slika 6: Pribitki na korporativne obveznice investicijskega razreda in visokih donosnosti v EU, v bazičnih točkah**


Svetovni delniški indeks MSCI WORLD, ki meri dogajanje na kapitalskih trgih razvitih držav, se je v letu 2023 okrepil za 20,47 %, vključujoč pri tem tudi dividendni donos. Izmed posameznih trgov in segmentov so največ pridobili indeksi z večjim deležem tehnoloških podjetij, ki so najbolj občutljivi na spremembe obrestnih mer. Indeks tehnoloških delnic Nasdaq je pridobil 40,09 %. Osrednji ameriški borzni indeks S&P500 je pridobil dobrih 22 %, pri čemer je treba upoštevati, da je dobra tretjina indeksa vezana na tehnološki sektor. Indeks Dow Jones Industrials, ki v večji meri zajema industrijski del ameriškega gospodarstva, je zrasel za 12,48 %, vključno z dividendami. Borzni indeksi na evropskih trgih so bili tudi v letu 2023 na udaru proti-inflacijskih ukrepov monetarnih oblasti in tudi vojne v Ukrajini, vendar so zabeležili občutno rast na račun pričakovanega nižanja ključnih obrestnih mer, pozitivnih presenečenj pri objavah poslovnih rezultatov in nizkih kazalnikov vrednotenja kot izhodišča za rast. Osrednji evropski indeks EUROSTOXX50 se je okrepil za 23 %, vključujoč dividendni donos, nemški DAX za 20 %. V primerjavi z ameriškimi osrednjimi indeksi so evropski borzni indeksi izrazito manj tehnološko naravnani in v večji meri zajemajo industrijski del gospodarstva, potrošne dobrine, finance, surovine in farmacijo. Načeloma so ti segmenti manj podvrženi rasti obrestnih mer, gre pa za energetske intenzivne segmente, ki so toliko bolj podvrženi vplivom energetske krize in vojne v Ukrajini. Na Kitajskem so borzni indeksi v letu 2023 ponovno upadli, Hang Seng za -13,4 %. Med pomembnejšimi razlogi za tolikšen padec je nepremičninska kriza, ki je zaradi izgubljenih prihrankov najbolj prizadela srednji sloj in s tem močno zmanjšala njihovo kupno moč ter omejila potencial za rast. Še zlasti tuje vlagatelje na kapitalskih trgih so ob tem dodatno prestrašile politične napetosti s Tajvanom in pravni zapleti pri razbijanju monopolov.

Na trgu valut je dolar v primerjavi z evrom upadel za -3,12 % in leto končal pri tečaju 1,1039 dolarja za evro. Svojo najvišjo vrednost je USD dosegel 3. oktobra pri tečaju 1,0462 dolarja za evro, najnižjo pa 17. julija pri tečaju 1,1233 dolarja za evro. V letu 2023 so tudi cene nafte močno nihale, sodček nafte WTI se je pocenil za -8,6 %, z 78,4 na 71,65 dolarja. Cene je najbolj prizadelo manjše povpraševanje po energentih zaradi občutno nižje gospodarske aktivnosti na Kitajskem in v evropskih gospodarstvih, geopolitične napetosti na Bližnjem vzhodu ob koncu leta pa niso povzročile dodatnih cenovnih šokov na trgih energentov. Članice Organizacije držav izvoznic nafte (Opec) in pridružene članice, tako imenovana skupina OPEC+, predvsem Savdska Arabija in Ruska Federacija, so si prizadevale dvigniti cene z zmanjšanim obsegom črpanja. Najnižjo raven (66,74 USD) je cena dosegla 16. marca, najvišjo (93,68 USD) pa 26. septembra.

**Slika 7: Gibanje tečaja EUR/USD (levo) in nafte WTI (desno)**



## 4 VPLAČILA V SKLAD NEK IN ODLIVI ZA TRANSFERJE

### 4.1 Plačilo dajatve za razgradnjo NEK in odlaganje RAO ter IG iz NEK, ki ga vplačuje GEN energija

Leta 2003 je Državni zbor RS sprejel Zakon o spremembah zakona o Skladu za financiranje razgradnje NEK in odlaganja radioaktivnih odpadkov iz NEK, v katerem je določeno, da je s 1. januarjem 2004 zavezanec za obračun in vplačilo mesečnega prispevka ELES GEN, ki se je leta 2006 preimenoval v GEN energija.

ZSFR-1 določa, da ministrstvo, pristojno za energijo, enkrat letno preveri ustreznost višine dajatve<sup>4</sup>. Pri tem mora upoštevati povprečno donosnost Sklada NEK v zadnjih petih letih, skupno oceno potrebnih finančnih sredstev na podlagi odobrenih programov, oceno, ali zbrana sredstva ob veljavni višini dajatve zadostujejo za kritje vseh stroškov iz ZSFR-1, ki določa namensko porabo sredstev Sklada NEK, ter morebitna odstopanja od te ocene zaradi izvajanja dejavnosti razgradnje NEK ter odlaganja RAO in IG iz NEK.

Vlada Republike Slovenije je na 45. redni seji 13. aprila 2023 določila nespremenjeno dajatev, ki jo družba GEN energija, d. o. o. vplača v Sklad NEK, in sicer v višini 0,012 evra za vsako prevzeto kWh električne energije, proizvedene v Nuklearni elektrarni Krško.

Obračun prispevka se izvaja na podlagi obračuna polovice celotne proizvedene količine električne energije v NEK, ki je od decembra 2022 do novembra 2023 znašala 2.666.747.351 kWh. V preglednici 6 je prikazana proizvodnja po mesecih, ki je podlaga za plačilo prispevka GEN energije za leto 2023.

Vplačili v novembru in decembru sta precej nižji kot v drugih mesecih, saj je višina vplačane dajatve v Sklad NEK odvisna od količine proizvedene električne energije. Razlog je v izredni zaustavitvi NEK v obdobju od 6. oktobra do 17. novembra 2023. NEK je bila nenačrtovano zaustavljena zaradi okvare, ki je povzročila povečano puščanje primarnega hladilnega kroga v zadrževalnem hramu. Sprejeta je bila odločitev o preventivni zaustavitvi elektrarne.

GEN energija je leta 2023 Skladu NEK plačala 32 milijonov evrov prispevka in tako v dogovorjenih rokih poravnala vse svoje obveznosti. V PFN za leto 2023 je bilo planirano vplačilo dajatve v višini 36,1 milijona evrov, tj. 4 milijone evrov več od dejanskega vplačila. Vplačila v letu 2023 so bila za 2 milijona evrov višja kot v letu 2022, ko so znašala 30 milijonov evrov.

---

<sup>4</sup> Do uveljavitve ZSFR-1 »prispevek«, po uveljavitvi novo poimenovanje obveznosti vplačila, in sicer »dajatev«.

**Preglednica 6: Prikaz mesečnih vplačil GEN energije po denarnem toku v letu 2023**

v EUR

Datum plačila	Obdobje	Proizvodnja (v kWh)	Obveznost	Plačilo
16. 1. 2023	12/2022	259.791.059	3.117.493	3.117.493
14. 2. 2023	01/2023	259.693.885	3.116.327	3.116.327
17. 3. 2023	02/2023	234.605.470	2.815.266	2.815.266
14. 4. 2023	03/2023	259.200.340	3.110.404	3.110.404
15. 5. 2023	04/2023	250.834.007	3.010.008	3.010.008
14. 6. 2023	05/2023	258.249.840	3.098.998	3.098.998
17. 7. 2023	06/2023	247.679.695	2.972.156	2.972.156
14. 8. 2023	07/2023	255.013.885	3.060.167	3.060.167
14. 9. 2023	08/2023	254.871.595	3.058.459	3.058.459
16. 10. 2023	09/2023	248.309.420	2.979.713	2.979.713
14. 11. 2023	10/2023	42.186.760	506.241	506.241
15. 12. 2023	11/2023	96.311.395	1.155.737	1.155.737
<b>Skupaj</b>		<b>2.666.747.351</b>	<b>32.000.968</b>	<b>32.000.968</b>

Iz preglednice je razvidna polovica mesečne proizvodnje električne energije v NEK,<sup>5</sup> ki je bila dobavljena GEN energiji.

V obdobju med letoma 1995 in 1997 jedrska elektrarna Skladu NEK ni v celoti poravnala obveznosti, kar je povzročilo vložitev tožb zoper NEK, podpisani pa sta bili dve zunajsodni poravnavi. Ker NEK do 31. maja 2000 ni redno poravnala svojih obveznosti, sta Sklad NEK in NEK junija 2000 sklenila dogovor o poravnavi zapadlih obveznosti v višini 1.719 milijonov tolarjev, septembra pa aneks k dogovoru, s katerim sta se dogovorila za poravnavo zamudnih obresti iz preteklih obdobj. Z dogovorom in aneksom k dogovoru so bile regulirane vse zapadle obveznosti. Od sklenitve omenjenega dogovora je NEK redno in v dogovorjenih rokih poravnala vse obveznosti, ki se nanašajo na prispevek iz električne energije, dobavljene vsem porabnikom v Republiki Sloveniji. Leta 2002 so bila vplačila NEK večja od tekočih obveznosti, ker je NEK redno poravnala tudi obveznosti po zunajsodni poravnavi. Problematika dolga NEK do Sklada NEK je bila razrešena z BHRNEK, ki v 17. členu med drugim določa, da z uveljavitvijo omenjene pogodbe prenehajo vse obveznosti NEK do Sklada NEK. Upravni odbor Sklada NEK je na 2. seji 12. maja 2003 sprejel sklep, da se 11. marca 2003 odpišejo vse obveznosti NEK, ki se nanašajo na terjatve iz dobavljene električne energije hrvaškemu elektrogospodarstvu, v skupnem znesku 8.435,7 milijona tolarjev oz. 35,2 milijona evrov. Do sredine aprila 2003 je NEK celotno električno energijo dobavljala slovenskemu odjemalcu, pozneje pa v skladu z BHRNEK polovico slovenskemu, polovico hrvaškemu, kar se kaže pri plačilih po letu 2003. Od leta 2003 so obveznosti dejansko enake poravnanimu prispevku oziroma je razlika samo v obveznostih za prispevek za mesec december, ki zapade naslednje leto. V obdobju 2010–2019 je znesek vplačil komaj zadoščal za poplačilo vseh tekočih obveznosti Sklada NEK, posledično pa vsakoletna vplačila niso bistveno prispevala k povečanju obsega portfelja Sklada NEK.

<sup>5</sup> NEK dobavlja proizvedeno električno energijo družbenikoma GEN energiji in Hrvatski elektroprivredi v skladu s Pogodbo med Vlado Republike Slovenije in Vlado Republike Hrvaške o ureditvi statusnih in drugih pravnih razmerij, povezanih z vlaganjem v NEK, njenim izkoriščanjem in razgradnjo. Družbenika prevzemata vsak polovico proizvedene električne energije.



Od leta 2022 je dvig višine dajatve občutneje prispeval k povečanju portfelja Sklada NEK. NEK in GEN energija sta do konca leta 2023 v Sklad NEK vplačali skupno 288,7 milijona evrov sredstev.

## 4.2 Financiranje programa dela ARAO

Sklad NEK izvaja financiranje programa dela ARAO od leta 1998.

V letu 2022 je z uveljavitvijo ZSFR-1, ki je stopil v veljavo 26. oktobra 2022, 8. člen ZSFR-1 se je začel uporabljati 1. januarja 2023, prišlo do preoblikovanja Sklada NEK, kar je spremenilo tudi način financiranja ARAO, ki se od leta 2023 izvaja iz namenske postavke proračuna Republike Slovenije, kamor Sklad NEK v enkratnem znesku kot tekoči transfer vplača sredstva za tekoče leto.

Pred sprejetjem novega zakona o Skladu NEK so se sredstva nakazovala neposredno agenciji ARAO kot tekoči transferji v javne agencije.

Z uveljavitvijo ZSFR-1 Sklad NEK ne izvaja več nadzora smotrnosti in namenskosti uporabe sredstev, ki jih nameni za plačilo aktivnosti ARAO.

Sklad NEK zagotavlja sredstva za storitve obvezne državne gospodarske javne službe za ravnanje z RAO v delu, ki se nanaša na predelavo RAO in IG pred odlaganjem, priprave na izgradnjo odlagališča, izgradnjo odlagališča, odlaganje RAO in IG, nastalih zaradi obratovanja NEK ter obratovanje odlagališč RAO in IG.

Obseg sredstev, ki jih mora Sklad NEK vplačati v proračun države, se ugotovi s Poslovnim in finančnim načrtom Sklada NEK. Tekoči transferji v državni proračun so bili za leto 2023 načrtovani na podlagi Poslovnega načrta ARAO za leti 2023 in 2024 (PN ARAO 23-24), revizija 1, 00-00-023 november 2022, h kateremu je Vlada Republike Slovenije dala soglasje na seji 30. decembra 2022.

Sklad NEK je v letu 2023 financiral program dela ARAO na podlagi PFN in NP 2023/24, h kateremu je minister, pristojen za energijo, dal soglasje 7. marca 2023 (dop. št. 360-34/2023).

### Preglednica 7: Financiranje programa dela ARAO v letu 2023

EUR

Vrsta stroška	Uresničitev 2022	Načrt 2023	Uresničitev 2023	Indeks	Indeks
	1	2	3	4 = 3 / 1	5 = 3 / 2
Nakazilo ARAO	1.094.301	174.343	174.343	15,93	100,00
Vplačilo v proračun RS	-	21.253.695	21.253.695	-	100,00
<b>SKUPAJ</b>	<b>1.094.301</b>	<b>21.428.038</b>	<b>21.428.038</b>	<b>1958,15</b>	<b>100,00</b>

**Celoten znesek**, ki ga je Sklad NEK v letu 2023 namenil financiranju ARAO, je znašal **21.428.038 evrov**. Od tega je plačal **174.343 evrov neposredno agenciji ARAO** (plačilo računov, ki jih je ARAO izstavil do 25. januarja 2023 za opravljena dela v letu 2022, po Pogodbi o ureditvi medsebojnih razmerij in sofinanciranju programa dela ARAO za leto 2022, št. ARAO P009/2022), **21.253.695 evrov** pa je v skladu z novim ZSFR-1 vplačal **v proračun Republike Slovenije** za namene financiranja ARAO iz proračuna.



Izplačani transferji ARAO v letu 2023 so na ravni načrtovanih.

V obdobju od leta 1998 do konca leta 2022 je Sklad NEK za dejavnosti, ki jih je izvajala ARAO, neposredno agenciji ARAO izplačal 49,6 milijona evrov, od tega so plačila za nadomestilo Mestni občini Krško za omejeno rabo prostora, ki jih je Sklad NEK nakazal ARAO, ta pa lokalni skupnosti, do konca leta 2022 znašala 14,9 milijona evrov.

### 4.3 Plačila nadomestil lokalnim skupnostim zaradi omejene rabe prostora

V skladu z Uredbo o merilih za določitev višine nadomestila zaradi omejene rabe prostora in zaradi načrtovanja intervencijskih ukrepov na območju jedrskega objekta (Uradni list RS, št. 92/14, 46/15, 76/17 in 8/20; v nadaljevanju: UV8) je Sklad NEK zavezanec za plačilo nadomestila za omejeno rabo prostora na območju jedrskega objekta (NORP).

V letu 2023 je bil Sklad NEK na podlagi UV8 zavezanec za plačilo nadomestila Mestni občini Krško. Plačila so se izvajala na podlagi odločbe, ki jo je občina na podlagi UV8 zavezana izdati do 28. februarja tekočega leta za preteklo leto. Razlika med zneskom nadomestila, vplačanim z akontacijo, in zneskom, odmerjenim z odločbo, se poračuna v aprilu.

#### Preglednica 8: Plačila Mestni občini Krško v letu 2023

v EUR

Datum plačila	MO Krško
10. 1. 2023	514.202
10. 2. 2023	514.202
10. 3. 2023	514.202
11. 4. 2023	559.966
11. 5. 2023	1.146.782
9. 6. 2023	559.966
10. 7. 2023	559.966
10. 8. 2023	559.966
11. 9. 2023	559.966
10. 10. 2023	559.966
10. 11. 2023	559.966
11. 12. 2023	559.966
<b>SKUPAJ</b>	<b>7.169.117</b>

V letu 2023 je Sklad NEK Mestni občini Krško plačal 7,2 milijona evrov za omejeno rabo prostora na območju jedrskega objekta.

V letu 2003 je bila sprejeta Uredba o merilih za določitev višine nadomestila zaradi omejene rabe prostora na območju jedrskega objekta (Uradni list RS, št. 134/03). Skladno z 11. členom omenjene uredbe je bil Sklad NEK zavezanec za plačilo nadomestila za skladiščenje nizko- in srednje radioaktivnih odpadkov na območju NEK občinam Krško, Brežice in Sevnica. Občine so bile do 31. julija tekočega leta (do vključno leta 2015) zavezane izdati odločbo o višini nadomestila za omejeno rabo prostora za preteklo leto. Sklad NEK je začel omenjeno nadomestilo plačevati aprila 2004.

Novembra 2008 je bila objavljena Uredba o spremembah in dopolnitvah Uredbe o merilih za določitev višine nadomestila zaradi omejene rabe prostora na območju jedrskega objekta (Uradni list RS, št. 100/08). Sklad NEK je bil na podlagi omenjene uredbe med drugim zavezanec tudi za plačilo nadomestila za odlagališče NSRAO. S sprejetjem te uredbe Občina Sevnica ni bila več upravičena do plačila nadomestila zaradi omejene rabe prostora, saj ne leži znotraj 10-kilometerskega kroga s središčem v središču odlagališča NSRAO.

1. januarja 2015 je začela veljati UV8, ki je nadomestila Uredbo o spremembah in dopolnitvah Uredbe o merilih za določitev višine nadomestila zaradi omejene rabe prostora na območju jedrskega objekta iz leta 2008. Na podlagi UV8 je Sklad NEK zavezanec za plačilo nadomestila zaradi omejene rabe prostora samo še Mestni občini Krško, na območju katere bo izgrajeno odlagališče.

V letu 2020 je bila sprejeta Uredba o spremembah Uredbe o merilih za določitev višine nadomestila zaradi omejene rabe prostora in zaradi načrtovanja intervencijskih ukrepov na območju jedrskega objekta (Uradni list RS, št. 8/20), ki določa novo višino osnove za odmero nadomestila.

### Preglednica 9: Pregled plačil nadomestil po občinah v obdobju 2004–2023

v EUR

Občina Leto	Krško	Kostanjevica na Krki	Brežice	Sevnica	Kozje	Skupaj
2004	856.392,94	0,00	718.265,05	548.565,06	0,00	2.123.223,05
2005	936.370,05	0,00	829.477,49	575.686,74	0,00	2.341.534,28
2006	957.625,54	0,00	853.188,87	587.331,62	0,00	2.398.146,03
2007	977.317,51	7.256,00	866.952,04	616.461,88	0,00	2.467.987,43
2008	1.047.053,62	0,00	891.693,30	638.721,46	0,00	2.577.468,38
2009	354.643,62	21.987,00	321.676,42	243.120,67	0,00	941.427,71
2010	1.113.830,52	108.865,60	1.035.111,25	5.671,63	146.324,86	2.409.803,86
2011	1.267.803,38	121.567,68	1.179.788,80	0,00	164.638,14	2.733.798,00
2012	1.291.507,30	123.209,13	1.195.916,44	0,00	165.972,65	2.776.605,52
2013	1.349.006,92	126.971,71	1.238.379,87	0,00	170.676,47	2.885.034,97
2014	1.353.768,75	125.952,73	1.242.220,27	0,00	167.696,47	2.889.638,22
2015	5.329.630,98	11.950,31	106.696,48	0,00	10.690,90	5.458.968,67
2016	5.701.827,53	0,00	0,00	0,00	0,00	5.701.827,53
2017	5.814.758,08	0,00	0,00	0,00	0,00	5.814.758,08
2018	5.944.419,25	0,00	0,00	0,00	0,00	5.944.419,25
2019	6.050.215,90	0,00	0,00	0,00	0,00	6.050.215,90
2020	5.950.148,16	0,00	0,00	0,00	0,00	5.950.148,16
2021	5.942.091,85	0,00	0,00	0,00	0,00	5.942.091,85
2022	6.339.847,92	0,00	0,00	0,00	0,00	6.339.847,92
2023	7.169.117,14	0,00	0,00	0,00	0,00	7.169.117,14
<b>Skupaj</b>	<b>65.747.376,96</b>	<b>647.760,16</b>	<b>10.479.366,28</b>	<b>3.215.559,06</b>	<b>825.999,49</b>	<b>80.916.061,95</b>

Sklad NEK je v letih 2004–2023 iz nadomestila občinam nakazal 80,9 milijona evrov. V letu 2023 je Sklad NEK Mestni občini Krško nakazal 7,2 milijona evrov.

#### 4.4 Pregled vplačil prispevka za razgradnjo in izplačil obveznosti Sklada NEK

Sklad NEK namensko zbira in plemeniti sredstva za namen razgradnje NEK in odlaganja radioaktivnih odpadkov. Za izpolnjevanje poslanstva ima Sklad NEK redne odlive za transferje, ki znižujejo vrednost portfelja.

V obdobju od leta 1995 do konca leta 2023 je bilo v Sklad NEK vplačanih 288,7 milijona evrov, za plačilo transferjev (ARAO, občine in proračun RS) pa je bilo

v istem obdobju iz Sklada NEK izplačanih 152,0 milijona evrov. Iz preglednice 10 je razvidno, da je Sklad NEK 52,6 % sredstev, ki jih je prejel iz prispevkov, namenil financiranju programa dela ARAO (od leta 1998) in plačilu nadomestil lokalnim skupnostim zaradi omejene rabe prostora na območju jedrskega objekta (od leta 2004). Za celovitejši prikaz dinamike rasti portfelja v luči prilivov in odlivov nam služi pojem »neto prilivi« kot razlika med prilivi v Sklad NEK iz naslova dajatve in odlivi za transferje. Pomembnost razlikovanja med prilivi in neto prilivi je v luči visokih odlivov iz Sklada NEK za izvrševanje nalog še toliko večja, saj samo »neto prilivi« pomeni povišanje portfelja Sklada NEK iz naslova dajatve. Vrednost »neto prilivov« v Sklad NEK po posameznih letih je prikazana v stolpcu 5. Kot je razvidno, je od celotnih vplačanega prispevka v višini 288,7 milijona evrov 136,7 milijona evrov dejansko tudi okrepilo portfelj Sklada NEK, saj je bil preostali znesek namenjen za plačilo transferjev. Odlivi za transferje so še posebno visoki med letoma 2010 in 2020, ko se višina prispevka ni ustrezno prilagodila na višino odlivov in so bili prilivi v Sklad NEK skoraj v celoti namenjeni tekočemu plačilu transferjev. Posledično je bila višina neto prilivov v Sklad NEK v tem obdobju nizka. V letu 2015 je znesek transferjev za 873.166,53 evra celo presegel vrednost vplačanega prispevka, kar pomeni, da je bil del transferjev izplačan iz premoženja portfelja. Kot je razvidno iz preglednica, se je višina »neto prilivov« v Sklad NEK povečala šele v zadnjem obdobju in občutneje v letu 2022, ko je prišlo do dviga višine prispevne dajatve. Znesek transferjev ne vključuje stroškov poslovanja Sklada NEK. 20. marca 2023 je Sklad NEK v proračun Republike Slovenije vplačal 21.253.695 evrov za financiranje obvezne državne gospodarske javne službe za ravnanje z RAO.

**Preglednica 10: Pregled vplačil dajatve za razgradnjo in izplačil obveznosti Sklada NEK**

v EUR

Leto	Dajatev NEK in GEN energije	Izplačila ARAO + proračun	Nadomestilo za omejeno rabo prostora	Skupaj	Neto prilivi
	1	2	3	4 = 2 + 3	5 = 1 - 4
1995	0,00	0,00	0,00	0,00	0,00
1996	834.585,21	0,00	0,00	0,00	834.585,21
1997	2.915.949,80	0,00	0,00	0,00	2.915.949,80
1998	7.782.109,10	174.636,96	0,00	174.636,96	7.607.472,14
1999	9.293.105,77	74.412,87	0,00	74.412,87	9.218.692,90
2000	16.145.243,00	59.191,70	0,00	59.191,70	16.086.051,30
2001	16.444.938,78	256.885,33	0,00	256.885,33	16.188.053,45
2002	13.485.241,77	254.705,02	0,00	254.705,02	13.230.536,75
2003	7.260.175,54	552.868,60	0,00	552.868,60	6.707.306,94
2004	5.039.368,78	549.030,77	2.123.223,05	2.672.253,82	2.367.114,96
2005	7.439.134,30	1.971.405,80	2.341.534,28	4.312.940,08	3.126.194,22
2006	7.825.730,21	2.004.757,14	2.398.146,03	4.402.903,17	3.422.827,04
2007	8.144.087,83	2.211.859,33	2.467.987,43	4.679.846,76	3.464.241,07
2008	8.957.334,40	2.745.659,70	2.577.468,38	5.323.128,08	3.634.206,32
2009	8.218.676,41	2.409.868,25	941.427,71	3.351.295,96	4.867.380,45
2010	8.037.931,62	4.859.439,03	2.409.803,86	7.269.242,89	768.688,73
2011	8.855.070,42	4.046.424,79	2.733.798,00	6.780.222,79	2.074.847,63
2012	7.861.540,81	3.875.836,68	2.776.605,52	6.652.442,20	1.209.098,61
2013	7.570.642,94	3.586.665,77	2.885.034,97	6.471.700,74	1.098.942,20
2014	9.074.781,74	4.131.156,11	2.889.638,22	7.020.794,33	2.053.987,41
2015	8.058.590,50	3.472.788,36	5.458.968,67	8.931.757,03	-873.166,53
2016	8.143.222,30	1.578.387,30	5.701.827,53	7.280.214,83	863.007,47
2017	8.952.708,62	2.983.473,73	5.814.758,08	8.798.231,81	154.476,81
2018	8.232.079,63	1.242.148,52	5.944.419,25	7.186.567,77	1.045.511,86
2019	8.303.631,60	1.801.360,39	6.050.215,90	7.851.576,29	452.055,31
2020	10.917.250,74	1.397.877,00	5.950.148,16	7.348.025,16	3.569.225,58
2021	12.938.911,54	2.289.087,60	5.942.091,85	8.231.179,45	4.707.732,09
2022	29.983.702,20	1.094.301,16	6.339.847,92	7.434.149,08	22.549.553,12
2023	32.000.968,21	21.428.038,16	7.169.117,14	28.597.155,30	3.403.812,91
<b>Skupaj</b>	<b>288.716.713,77</b>	<b>71.052.266,07</b>	<b>80.916.061,95</b>	<b>151.968.328,02</b>	<b>136.748.385,75</b>

## 5. PORTFELJ FINANČNIH NALOŽB SKLADA NEK V LETU 2023

Nadzorni svet Sklada NEK se je na 2. redni seji 19. decembra 2022 seznanil s pripravo Poslovnega in finančnega načrta Sklada NEK za leti 2023 in 2024 ter Naložbene politike Sklada NEK za leti 2023 in 2024, ki je priloga Poslovnega in finančnega načrta za leti 2023 in 2024.

Na 3. redni seji 7. februarja 2023 je ponovno obravnaval PFN in NP 2023/24 in pripravil predloge dopolnitev in sprememb.

Nadzorni svet Sklada NEK je na svoji 1. izredni seji 24. februarja 2023 po vnovični obravnavi sprejel PFN in NP 2023/24 in dokument v skladu s prvo in tretjo točko 13. člena ZSFR-1 ter osmo alinejo 12. člena Akta o ustanovitvi Sklada NEK posredoval v soglasje ministru, pristojnemu za energijo.

Minister, pristojen za energijo, je izdal soglasje k PFN in NP 2023/24 dne 7. marca 2023 (dop. št. 360-34/2023).

### 5.1 Struktura naložb

Struktura portfelja Sklada NEK temelji na dogajanjih na kapitalskih trgih in obetih za prihodnje ter upoštevanju načel Sklada NEK, tj. varnosti, likvidnosti, razpršenosti in donosnosti naložb, pri čemer je varnost naložb primarno načelo pri upravljanju sredstev. Okvir strukture naložb določa Naložbena politika za leto 2023. V skladu z drugim odstavkom 8. člena Pravilnika o razčlenjevanju in merjenju prihodkov in odhodkov pravnih oseb javnega prava Sklad NEK od leta 2010 tudi naložbe v dolžniške vrednostne papirje vrednoti po pošteni ceni, kar prav tako vpliva na strategijo investiranja in strukturo naložb v obveznice. Obveznice, ki se vrednotijo po pošteni ceni, so podvržene obrestnemu tveganju, tj. spremembi vrednosti ob spremembi obrestnih mer, pri čemer je učinek spremembe obrestnih mer na cene obveznic sorazmeren od trajanja obvezniških naložb.

Na strukturo naložb vpliva tudi določilo ZSFR-1, v skladu s katerim mora Sklad NEK že v začetku tekočega leta v enkratnem znesku v proračun Republike Slovenije vplačati znesek za financiranje obvezne državne gospodarske javne službe za ravnanje z RAO v tekočem letu. V letu 2023 je vplačilo v proračun znašalo 21.253.695 evrov. Še obsežnejša vplačila so predvidena tudi za leti 2024 in 2025.

31. decembra 2023 je knjižno stanje portfelja Sklada NEK znašalo **236.322.796,54 evrov**.<sup>6</sup> Na dan 31. decembra 2023 Sklad NEK beleži stanje denarnih sredstev na UJP in skrbniških računih v višini **94.885,48 evra** in natečenih obresti v skupnem znesku **2.153.878,96 evra**, tako da je tržna vrednost portfelja Sklada NEK 31. decembra 2023 znašala **238.571.560,98 evra**. V letu 2023 je vrednost kupljenih obresti znašala **37.827,55 evra**.

**Ob upoštevanju sredstev na UJP in skrbniških računih, natečenih obresti in terjatev za dividendne donose je tržna vrednost portfelja Sklada NEK ob koncu leta 2023 znašala 238.571.560,98 evra.**

<sup>6</sup> Knjižno stanje ne zajema prostih denarnih sredstev na UJP in skrbniških računih, natečenih obresti in terjatev za dividendne donose.

**Preglednica 11: Stanje portfelja finančnih naložb Sklada NEK na dan 31. 12. 2023 in 31. 12. 2022 po naložbenih razredih**

v EUR

Naložbeni razred	Stanje na 31. 12. 2023	Stanje na 31. 12. 2022
Državne obveznice	67.599.928,13	
Skladi državnih obveznic	8.771.981,02	
<b>Skupaj državni vrednostni papirji</b>	<b>76.371.909,15</b>	<b>75.411.781,39</b>
Podjetniške obveznice	54.516.114,77	
Skladi podjetniških obveznic	16.997.544,15	
<b>Skupaj podjetniške obveznice</b>	<b>71.513.658,92</b>	<b>68.996.598,86</b>
<b>Denarni trg (depoziti, potrdila o vlogah, MM)</b>	<b>53.196.857,86</b>	<b>42.780.492,56</b>
<b>DOLŽNIŠKI VREDNOSTNI PAPIRJI</b>	<b>201.082.425,93</b>	<b>187.188.872,81</b>
Vzajemni skladi (delniški in mešani) in ETF-ji	30.145.158,95	27.490.988,21
Delnice	2.728.078,60	2.638.977,60
Alternativne naložbe	2.367.133,06	1.708.714,31
<b>LASTNIŠKI VREDNOSTNI PAPIRJI</b>	<b>35.240.370,61</b>	<b>31.838.680,12</b>
<b>KNJIŽNA VREDNOST PORTFELJA</b>	<b>236.322.796,54</b>	<b>219.027.559,37</b>
Sredstva na TRR	94.885,48	17.697,14
Natečene obresti	2.153.878,96	1.461.888,24
<b>TRŽNA VREDNOST PORTFELJA</b>	<b>238.571.560,98</b>	<b>220.544.049,96</b>

Kot lahko vidimo v preglednici 11, se je knjižna vrednost portfelja Sklada NEK v letu 2023 povečala za 17,3 milijona evrov, tržna vrednost portfelja pa za 18,0 milijona evrov. Ob tem je treba dodati, da je Sklad NEK 20. marca 2023 v proračun Republike Slovenije vplačal 21.253.695 evrov za financiranje izvajanja javne gospodarske službe ravnanja z radioaktivnimi odpadki, kar je znižalo vrednost portfelja Sklada NEK.

Iz preglednice 12 je razvidno, da se razmerje med naložbenima razredoma dolžniških in lastniških vrednostnih papirjev v letu 2023 ni občutno spremenilo. Oba deleža sta ostala blizu ravni iz konca leta 2022.

**Preglednica 12: Struktura naložb na dan 31. 12. 2023 in 31. 12. 2022 ter ciljna struktura na dan 31. 12. 2023**

v %

Naložbeni razred	Struktura naložb 31. 12. 2023	Struktura naložb 31. 12. 2022	Ciljna struktura 31. 12. 2023
Državne obveznice	28,61		od 25 do 65
Skladi državnih obveznic	3,71		od 0 do 10
<b>Skupaj državni vrednostni papirji</b>	<b>32,32</b>	<b>34,43</b>	<b>od 30 do 70</b>
Podjetniške obveznice	23,07		od 5 do 30
Skladi podjetniških obveznic	7,19		od 0 do 10
<b>Skupaj podjetniške obveznice</b>	<b>30,26</b>	<b>31,50</b>	<b>od 10 do 40</b>
<b>Denarni trg (depoziti, potrdila o vlogah, MM)</b>	<b>22,51</b>	<b>19,53</b>	<b>od 0 do 40</b>
<b>DOLŽNIŠKI VREDNOSTNI PAPIRJI</b>	<b>85,09</b>	<b>85,46</b>	<b>od 75 do 100</b>
Vzajemni skladi (delniški in mešani) in ETF-ji	12,76	12,55	od 0 do 20
Delnice	1,15	1,20	od 0 do 5
Alternativne naložbe	1,00	0,78	od 0 do 2
<b>LASTNIŠKI VREDNOSTNI PAPIRJI</b>	<b>14,91</b>	<b>14,54</b>	<b>od 0 do 25</b>

Razred državnih vrednostnih papirjev tudi v letu 2023 ostaja osrednji naložbeni razred portfelja. Znižanje deleža v letu 2023 je primarno posledica modifikacije naložbenih razredov v letu 2023, kar je pripeljalo do prenosa določenih obveznic, ki so bile v letu 2022 vodene v razredu državnih podjetij in nadnacionalnih inštitucij, v razred podjetniških obveznic. Hkrati s tem je k znižanju prispevalo tudi to, da zaradi neugodnega stanja na trgu obrestnih mer, ki so ga zaznamovale inverzne krivulje donosnosti in volatilitnost na trgu obrestnih mer, zapadle naložbe niso bile ekvivalentno refinancirane z novimi državnimi obveznicami, ampak predvsem s kratkoročnimi zakladnimi menicami, katerih stopnje zahtevanih donosnosti so bistveno presegle donosnosti do dospelja obveznic. Ob ustrezno visoki rasti zahtevanih donosnosti smo izpostavljenost do obveznic povečali predvsem v tretjem četrtletju. K rasti obsega je prispevala tudi rast cen obvezniških naložb. Večji del izpostavljenosti do državnih obveznic je v obliki neposredne izpostavljenosti do posameznih obveznic.

Drugi najpomembnejši segment portfelja so podjetniške obveznice, povečanje v letu 2023 je v večji meri posledica prenosa posameznih obveznic (para)državnih podjetij iz predhodnega razreda obveznic državnih podjetij in nadnacionalnih inštitucij, ki je sodil v razred državnih obveznic, v razred podjetniških obveznic. Kljub povečanju obsega se je delež segmenta v portfelju znižal s 31,5 % na 30,26 % portfelja. Čeprav je v letu 2023 prišlo do prenosa določenih obveznic iz predhodnega razreda obveznic državnih podjetij in nadnacionalnih inštitucij, je k znižanju deleža prispevalo to, da zapadle naložbe niso bile ekvivalentno refinancirane z novimi podjetniškimi obveznicami, ampak predvsem s kratkoročnimi zakladnimi menicami.

Sam segment podjetniških obveznic je sestavljen iz razreda podjetniških obveznic in razreda skladov podjetniških obveznic. Večji del izpostavljenosti do podjetniških



obveznic je v obliki neposredne izpostavljenosti do posameznih obveznic. V portfelju so obveznice kapitalsko močnih korporacij iz gospodarsko najrazvitejših držav, medtem ko je zaradi reguliranja kreditnega tveganja neposredna izpostavljenost do posameznega izdajatelja manjša. Z izpostavljenostjo do podjetniških obveznic se ohranja izpostavljenost portfelja do razvitih držav, katerih državne obveznice so v preteklem obdobju izkazovale razmeroma nizke donosnosti do dospelja. Največji delež podjetniških obveznic je izpostavljen do t. i. jedrnih držav EU in ZDA, kjer so kreditna tveganja ustrezno nižja, hkrati pa je zagotovljena ustrezna mera likvidnosti. V letu 2023 smo zaradi lažje analitike združili predhodno ločena razreda podjetniških obveznic finančnih in nefinančnih izdajateljev v enoten razred podjetniške obveznice. V letu 2023 je bila delno odprodana obveznica podjetja Gazprom. Obveznica je bila prodana po ceni 62 % nominalne vrednosti, kar tudi ustreza knjigovodski ceni.

Tretji najpomembnejši segment portfelja Sklada NEK so instrumenti denarnega trga, v letu 2023 je ta razred zajemal predvsem zakladne menice različnih evropskih držav. Povečanje izpostavljenosti do zakladnih menic je bilo spodbujeno predvsem z izrazito inverznimi krivuljami donosnosti v letu 2023, pri čemer so donosnosti do dospelja zakladnih menic bistveno presegle donosnosti do dospelja srednjeročnih in dolgoročnih obveznic, pa tudi obrestne mere na bančne depozite. Prednost zakladnih menic v primerjavi z bančnimi depoziti je tudi, da so zakladne menice v vsakem trenutku prodajljive naložbe, kar ne velja za bančne depozite, zaradi česar so v večji meri prikladne za upravljanje likvidnosti Sklada NEK.

Rast obsega naložbenega razreda lastniških vrednostnih papirjev v letu 2023 je posledica tržnih dogajanj in rasti vrednosti delniških naložb, saj v letu 2023 ni bilo izvedenih nobenih pomembnejših transakcij z delniškimi naložbami; prišlo je do vpoklica v razred alternativnih naložb v višini 529.015 evrov. Pri naložbah v lastniške vrednostne papirje gre predvsem za naložbe v investicijske sklade, ki prek razpršenosti naložb prinašajo manjše tveganje in večjo likvidnost. Neposrednih naložb v delnice podjetij je za 1,15 % portfelja, pri čemer gre za delnice nekaterih slovenskih podjetij iz borznega indeksa in domačih elektrodistribucijskih podjetij.

### **Preglednica 13: Delež desetih največjih naložb v portfelju Sklada NEK na dan 31. 12. 2023**

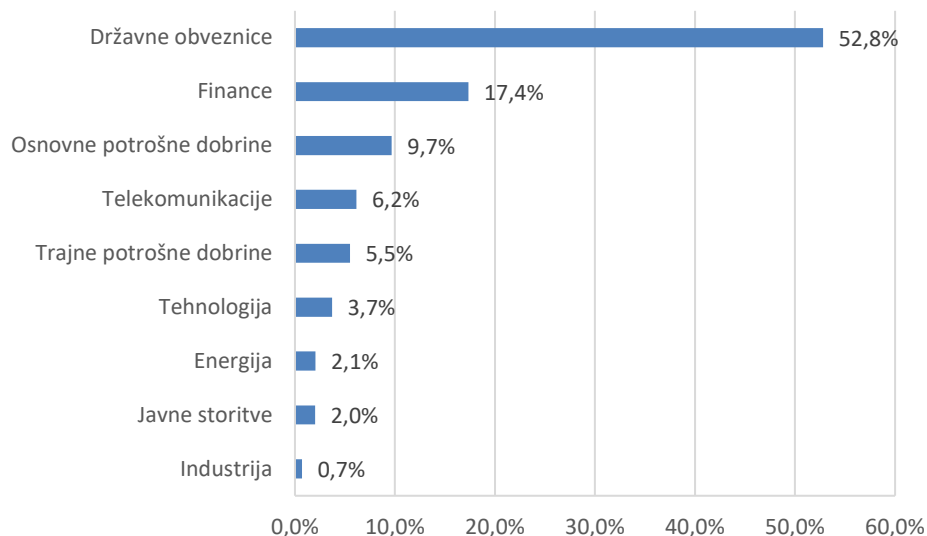
v %	
Naložba	Delež
BTF 0 01/24/24	4,14
BOTS 0 01/31/24	2,92
SLOREP 0,875 07/15/30	2,61
BUBILL 0 01/17/24	2,07
NOVAKR 1 7/8 01/27/25	1,68
GEN12	1,62
TRIGLAV SVETOVNI RAZVITI TRGI	1,52
XGLE GY	1,29
ROMANI 3,875 10/29/35	1,26
BOTS 0 01/12/24	1,24
<b>Skupaj</b>	<b>20,37</b>

Brez upoštevanja denarja na TRR in sklenjenih depozitov, je bilo 31. decembra 2023 v portfelju Sklada NEK 160 različnih naložb v vrednostne papirje, razpršenih po posameznih naložbenih razredih, bonitetnih razredih, regijah, sektorjih in ročnostih.

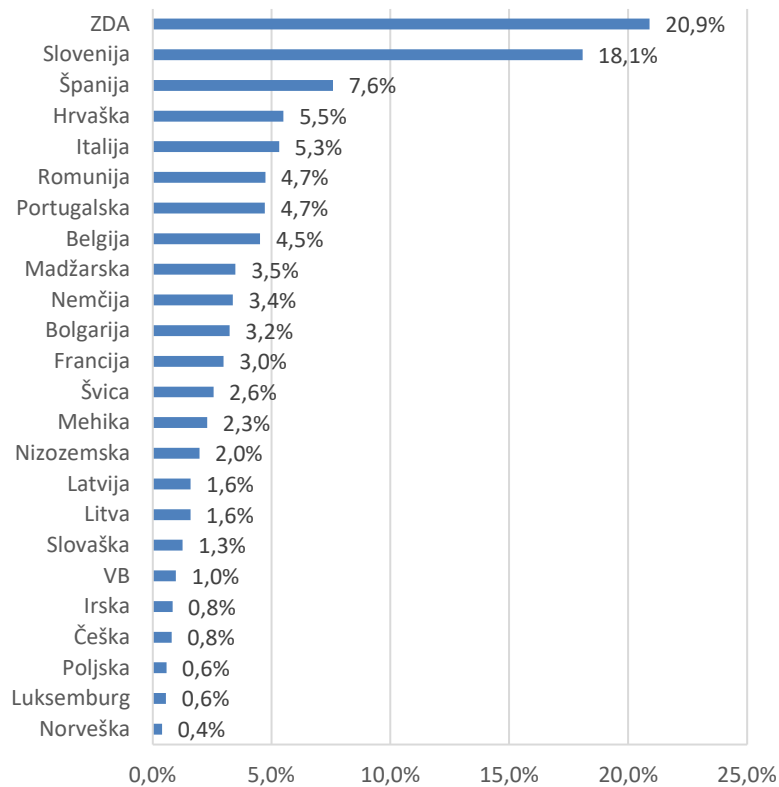


Portfelj Sklada NEK je dobro diverzificiran. Deset največjih naložb Sklada NEK predstavlja 20,37 % vrednosti portfelja, vendar predvsem na račun naložb v zakladne menice in komercialne zapise. Obveznica Nove KBM vsebuje opcijo odpoklica z dnem 27. januar 2024, ko je bil odpoklic tudi izvršen. Tako je bilo med desetimi največjimi naložbami Sklada NEK kar 6 z ročnostjo manj od leta dni. Če izvajamo naložbe v zakladne menice, potem le obveznica Republike Slovenije zapadlosti v letu 2030 presega 2-odstotni delež v portfelju, medtem ko vse preostale naložbe zasedajo manjše deleže.

**Slika 8: Sektorska razporeditev obvezniških naložb na dan 31. 12. 2023**



Znotraj neposrednih naložb v obveznice predstavljajo državne obveznice največji delež, in sicer 52,8 % vseh neposrednih naložb v obveznice. Sledijo sektorji financ (17,4 %), osnovnih potrošnih dobrin (9,7 %), telekomunikacij (6,2 %), trajnih potrošnih dobrin (5,5 %) in tehnologije (3,7 %).

**Slika 9: Razporeditev obvezniških naložb na dan 31. 12. 2023 po državah**

Največji delež neposrednih naložb v obveznice je izpostavljen do izdajateljev iz ZDA (20,9 %). Pri izpostavljenosti do izdajateljev iz ZDA gre izključno za evrske obveznice ameriških multinacionalk, ki spadajo v segment podjetniških obveznic. 18,1 % neposrednih naložb v obveznice se nanaša na slovenske izdajatelje. Pri slovenskih izdajateljih gre za kombinacijo državnih obveznic, obveznic paradržavnih skladov (DARS, SID banka) in podjetniških obveznic (NLB, NKBM). Izpostavljenosti do preostalih izdajateljev so manjše. Vse obveznice so denominirane v evrih.

## 5.2 Transakcije naložb

V letu 2023 je Sklad NEK izvedel za 65.945.245,39 evra nakupov vrednostnih papirjev, vezav sredstev pri poslovnih bankah je bilo sklenjenih za 43.544.244,43 evra in predstavlja bistveno povečanje danih posojil in kapitalskih deležev v primerjavi z letom 2022. V letu 2023 je zapadlo za 101.563.726,57 evra naložb. Skupna vrednost zapadlih in prodanih naložb je znašala 101.982.846,57 in prav tako predstavlja bistveno povečanje prejetih vračil danih posojil in prodaje kapitalskih deležev v primerjavi z letom 2022. Gre predvsem za nakupe zakladnih menic krajših ročnosti in refinanciranje teh sredstev ob zapadlosti.

V letu 2023 je zapadlo za 9,1 milijona evrov obveznic, od tega za 3 milijone evrov državnih obveznic in za 6,1 milijona evrov podjetniških obveznic. V letu 2023 je zapadlo za 10,8 milijona evrov zakladnih menic, zapadlih depozitov pa je bilo za 81,6 milijona evrov. Vseh zapadlih naložb je bilo za 101,6 milijona evrov. Delno je bila prodana obveznica podjetja Gazprom. Državnih obveznic je bilo kupljenih za 5,2 milijona evrov, podjetniških pa za 0,5 milijona evrov. V letu 2023 je bilo kupljenih za

55,9 milijona evrov zakladnih menic in za 3,8 milijona evrov komercialnih zapisov podjetja Gen-I ter sklenjenih vezav denarnih sredstev za 92,4 milijona evrov. V letu 2023 je bilo vplačanih za 0,5 milijona evrov alternativnih naložb.

#### Preglednica 14: Transakcije naložb od 1. 1. do 31. 12. 2023

v EUR

Vrsta vrednostnega papirja	Nakupi	Prodaje	Vezava	Zapadle naložbe
Državne obveznice	5.188.552,79			3.015.892,81
Skladi državnih obveznic				
Podjetniške obveznice	501.353,73	419.120,00		6.123.191,45
Skladi podjetniških obveznic				
Depoziti, MM-skladi, zakladne menice, komercialni zapisi	59.726.323,63		43.544.244,43	92.424.642,31
Vzajemni skladi (delniški in mešani skladi) in ETF				
Alternativne naložbe	529.015,24			
<b>SKUPAJ</b>	<b>65.945.245,39</b>	<b>419.120,00</b>	<b>43.544.244,43</b>	<b>101.563.726,57</b>

V luči izrazite volatilnosti na trgu obrestnih mer in inverzne krivulje donosnosti so med naložbami prevladovale zakladne menice prvovrstnih držav EU (Francija, Belgija, Nemčija, EU, Italija, Slovenija). To je prispevalo k dvigu donosnosti portfelja Sklada NEK, pri neznatnem obrestnem tveganju. Ob nihajih na trgih smo povečali izpostavljenost tudi do srednjeročnih in dolgoročnih državnih obveznic (Belgija, Slovenija, Slovaška, EU) ter do obveznice pivovarskega giganta Heineken z namenom krepitve obrestne mere portfelja Sklada NEK kot dolgoročnega cilja Sklada NEK in doseganja donosa, ki pa je hkrati kratkoročni in tudi dolgoročni cilj Sklada NEK.

## 6 ANALIZA TVEGANOSTI PORTFELJA SKLADA NEK ZA LETO 2023

Upravljanje portfelja je izpostavljeno različnim vrstam tveganja. Najpomembnejše vrste tveganja so obrestno, tržno, kreditno tveganje in tveganje razmika. Pri upravljanju portfelja si Sklad NEK prizadeva minimizirati potencialne vplive različnih vrst tveganja na portfelj, saj vseh virov tveganja ne moremo odpraviti.

### 6.1 Tržno tveganje

Tržno tveganje je tveganje, da bo vrednost posamezne naložbe zmanjšana zaradi spremembe tržnih cen bodisi kot posledica šokov, specifičnih za posamezno naložbo, bodisi zaradi dogajanja na sektorski, makroekonomski ali globalni ravni. Sklad NEK tržno tveganje portfelja ocenjuje z metodo tvegane vrednosti oz. Value-at-Risk (VaR). Na Skladu NEK izračunavamo vrednost dnevnega 95 % VaR, ki pokaže najvišjo potencialno dnevno izgubo portfelja z verjetnostjo 95 %. Pri tem uporabimo metodo Monte Carlo.

#### Preglednica 15: VaR portfelja na dan 31. 12. 2023 (v %)

31. 12. 2023	31. 12. 2022
885.986 EUR	882.690 EUR
0,4 %	0,4 %

Vir: Bloomberg, lastni izračuni

31. decembra 2023 je enodnevni 95-odstotni VaR portfelja znašal 885.986 evrov oz. 0,4 % vrednosti portfelja, medtem ko je na dan 31. decembra 2022 znašal 882.690 evrov oz. 0,4 % vrednosti portfelja. Na dan 31. decembra 2023 je letni VaR znašal 5,9 %.

V letu 2023 se je raven tržnega tveganja ohranila na ravni iz leta 2022. Tudi leto 2023 je bilo zaznamovano z volatilnostjo tečajev, kar je negativno vplivalo na vrednost VaR. Povečanje izpostavljenosti do zakladnih menic, ki so zaradi svoje kratke ročnosti v manjši meri občutljive na spremembe na kapitalskih trgih, je pozitivno vplivalo na vrednost VaR in je prispevalo k njegovemu znižanju. Raven tržnega tveganja za leto je na ravni ocenjene vrednosti iz Naložbene politike Sklada NEK za leti 2023 in 2024, v kateri je bil predviden dnevni VaR v višini 0,4 % vrednosti portfelja in letni VaR v višini 5,7 %.

#### Preglednica 16: Prispevki k VaR po segmentih na dan 31. 12. 2023 (v %)

Valute:	0,7	Delniški trg:	30,5	Trg obveznic:	68,8
USD	-289,9	Zahodna Evropa	42,4	Krivulje donosnosti:	82,8
JPY	84,1	Severna Amerika	30,6	od tega EUR 7Y:	34,6
GBP	56,5	Trgi v razvoju	11,3	od tega EUR 5Y:	23,2
ZAR	27,5	Japonska	4,8	od tega EUR 10Y:	19,2
drugo	221,7	drugo	3,3	Spread:	11,7

Vir: Bloomberg, lastni izračuni

V letu 2023 so največji delež k VaR prispevali obvezniški trgi, in sicer 68,8 %, kar je na podobnih ravneh kot leta 2022. Je pa to skoraj podvojitvev prispevka v letu 2021,

ko je pripadajoči delež znašal 36,6 %, in skoraj petkratnik prispevka iz leta 2019, ko je ta znašal 16,7 %. 82,8 % prispevka iz obvezniških trgov prihaja iz sprememb krivulj donosnosti in le 11,7 % iz sprememb kreditnega razmika (spread), kar pomeni, da so se zahtevane donosnosti spreminjale sorazmerno po evrskih obvezniških trgih, same spremembe pa niso pomembneje spremenile premije za tveganje in pripadajočih kreditnih pribitkov. Ob tem je treba izpostaviti tolikšen prispevek iz obvezniških naložb kljub manjšemu deležu obvezniških naložb v portfelju in občutno krajšemu trajanju obvezniških naložb, kot je to na splošno na trgu. Glede na celoten portfelj je bil le prispevek spremembe krivulj donosnosti, tj. splošnega učinka rasti obrestnih mer na VaR portfelja Sklada NEK, kar 57 %.

Pri delniških trgih je, glede na pretekla leta, opazen predvsem prispevek splošnega gibanja trga, ki kaže, da je bila volatilitnost na delniških trgih globalen fenomen. Večji prispevek trgov Zahodne Evrope je predvsem posledica večje izpostavljenosti portfelja Sklada NEK do evropskih delniških trgov.

Prispevek valutnega tveganja k VaR portfelja je skoraj ničen, je pa mogoče opaziti, da so dolarske naložbe delovale kot naraven blažilec nihajnosti na kapitalskih trgih, zaradi česar niso prispevale k povečevanju skupne tveganosti portfelja, ampak k znižanju.

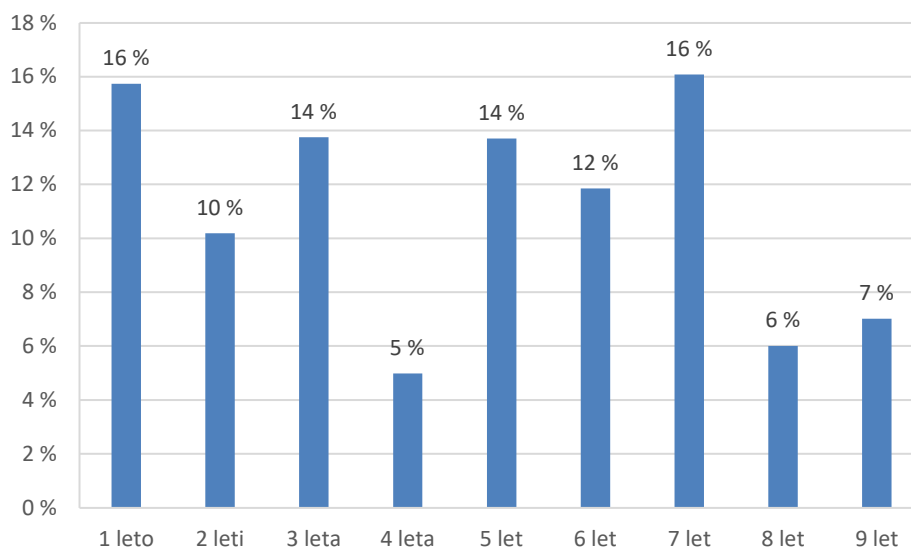
## 6.2 Obrestno tveganje

Obrestno tveganje pomeni tveganje spremembe vrednosti dolžniških vrednostnih papirjev zaradi sprememb obrestnih mer. Zaradi tržnega vrednotenja obveznic po poštenih ceni je največji del portfelja Sklada NEK izpostavljen obrestnemu tveganju, skladno s katerim se cene obveznic spreminjajo s spremembami obrestnih mer; če obrestne mere rastejo, cene obveznic padajo in obratno. Učinek je sorazmeren z ročnostjo in je večji, kadar je ročnost obvezniških naložb daljša, in obratno, zaradi česar se obrestno tveganje upravlja prek upravljanja ročnosti dolžniških naložb oz. trajanja. Kazalnik trajanja obveznic (duration) meri odstotno spremembo vrednosti dolžniškega vrednostnega papirja ob odstotni spremembi njegove donosnosti ob nespremenjenih drugih pogojih.

### Preglednica 17: Trajanje obveznic v portfelju Sklada NEK

	31. 12. 2023	31. 12. 2022
Državne obveznice	4,8	4,9
Podjetniške obveznice	3,5	3,9
<b>Skupaj</b>	<b>4,2</b>	<b>4,5</b>

V letu 2023 je Sklad NEK znižal obrestno tveganje svojega portfelja. Turbulentno dogajanje na trgu obrestnih mer in inverzna krivulja donosnosti, kjer so kratkoročne stopnje zahtevanih donosnosti višje od srednjeročnih in dolgoročnih, so vplivale na to, da se je Sklad NEK tekom leta pogosteje odločal za naložbe v zakladne menice, ki so krajšega trajanja, kar je skrajšalo tudi trajanje portfelja. V obdobjih večjih skokov zahtevanih donosnosti, do katerih je prihajalo skozi leto 2023, je Sklad NEK ob ugodnih pogojih na trgu povečal izpostavljenost do obvezniškega dela portfelja tudi z naložbami daljših ročnosti, kar je podaljševalo trajanje portfelja.

**Slika 10: Trajanje obvezniških naložb v portfelju Sklada NEK po letih**

Največ neposrednih naložb v obveznice ima trajanje v razponu med 6 in 7 leti (16 %) in s trajanjem manj kot leto dni, prav tako 16 %. Prikaz ne vsebuje zakladnih menic in komercialnih zapisov, ki jih je skupaj za 21 % vrednosti portfelja. 58 % vseh neposrednih naložb v obveznice ima trajanje, krajše od 5 let. Trajanje, daljše od 8 let, ima 7 % neposrednih naložb v obveznice. Na dan 31. decembra 2023 nobena obveznica ni imela trajanja, daljšega od 9 let.

S krajšim trajanjem obvezniškega dela portfelja od benchmarka ohranjamo v času volatiliti na trgu zahtevanih donosnosti in inverznih krivulj donosnosti nižjo raven obrestnega tveganja kot v benchmarku. Treba je poudariti, da je nižja raven obrestnega tveganja portfelja večinoma posledica večjega obsega zakladnih menic, ki so kratkoročni vrednostni papirji in se uvrščajo med instrumente denarnega trga. Ker donosnosti do dospelja na zakladne menice presegajo pripadajoče donosnosti do dospelja naložb daljše ročnosti, je tak izbor prispeval tudi k sami donosnosti portfelja.

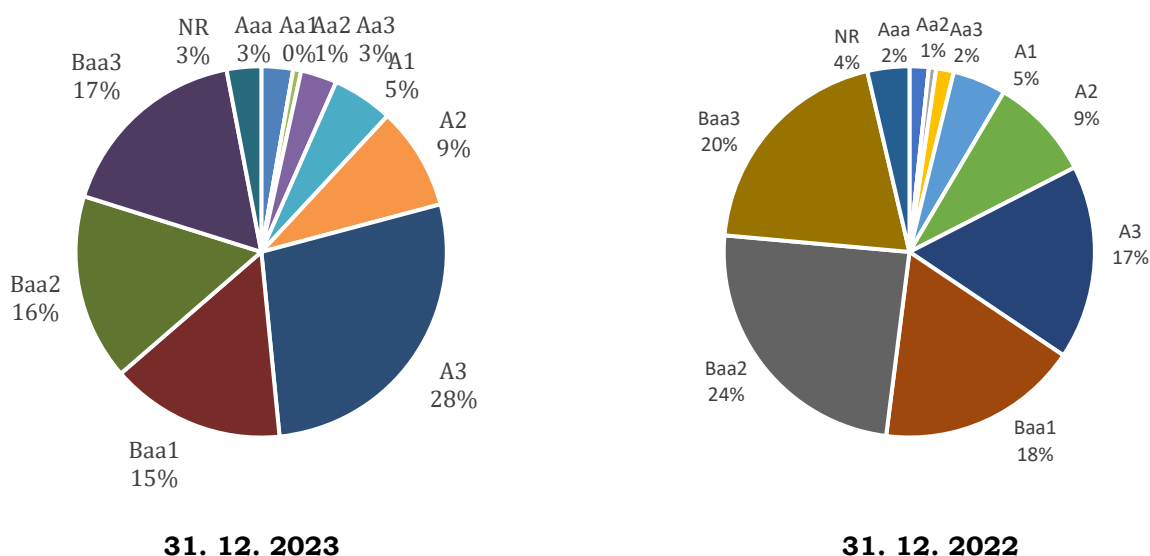
### 6.3 Kreditno tveganje

Kreditno tveganje pomeni tveganje izgube vrednosti naložb in portfelja kot posledice neizpolnjevanja pogodbenih obveznosti pogodbenice (bankrot, neplačilo obresti, moratorij, prestrukturiranje dolga ipd.). Za upravljanje kreditnega tveganja portfelja uporablja Sklad NEK bonitetne ocene vodilnih svetovnih ocenjevalcev (Moody's, Fitch, Standard & Poor's). V skladu z naložbeno politiko so dovoljene le naložbe v obveznice investicijskega naložbenega razreda. Naložbe v obveznice iz neinvesticijskega razreda so dovoljene v omejenem obsegu prek investicijskih skladov ter skladno z dodatnimi omejitvami. Šteje se, da je naložba uvrščena v naložbeni razred, če jo vsaj dve od treh agencij uvrščata v naložbeni razred, pri posamični oceni pa, če jo ta agencija uvršča v naložbeni razred.

31. decembra 2023 so imele neposredne naložbe v obveznice povprečno bonitetno oceno na meji med A3 in Baa1 (Moody's). Obveznici Družbe za avtoceste z oznako DRS1 in Slovenske izvozne in razvojne banke z oznako SEDABI nimata podeljenih bonitetnih ocen, vendar za njune obveznosti jamči Republika Slovenija, zato ju

uvrščamo v bonitetni razred A3, kamor Moody's uvršča Slovenijo. Obveznice DZS2 in Gazproma nimajo podeljene bonitetne ocene (razred NR). Obveznice Gazproma so bonitetno oceno izgubile leta 2022 kot posledice napada na Ukrajino in sankcij, ki so sledile ruskemu napadu. Pred tem je imel Gazprom bonitetno oceno Baa2/BBB-. V portfelju Sklada NEK sta dve obveznici podjetja Gazprom, in sicer izdani prek sestrskih podjetij v Veliki Britaniji in Luksemburgu.

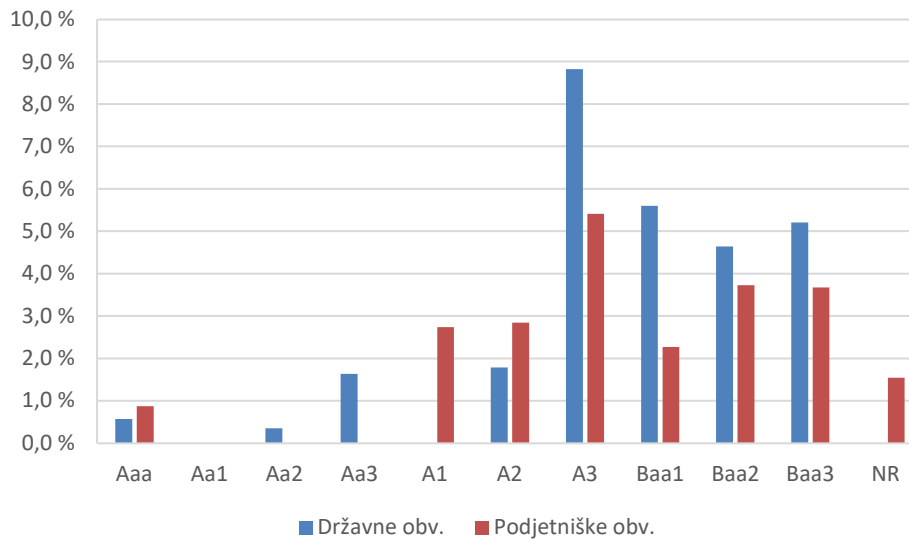
**Slika 11: Neposredne obvezniške naložbe po bonitetnih razredih na dan 31. 12. 2023 in 31. 12. 2022 (v %)**



31. decembra 2023 je bilo 28 % vseh neposrednih naložb v obveznice uvrščenih v bonitetni razred A3, kamor je uvrščena tudi Slovenija, 17 % v razred Baa3, 16 % v bonitetni razred Baa2 in 15 % v bonitetni razred Baa1. V primerjavi z letom 2022 je opazno povečanje deleža naložb v bonitetnem razredu A3. Povečanje deleža je predvsem posledica izboljšanja bonitetnih ocen nekaterih izdajateljev, katerih obveznice se nahajajo v portfelju Sklada NEK, iz razreda Baa1 v A3 (Anheuser-Busch, AbbVie, Eaton). S prevzemom banke Credit Suisse s strani banke UBS so obveznice Credit Suisse prevzele boniteto banke UBS, ki je A3. Celoten spodnji srednji naložbeni razred Baa obsega 48 % vseh neposrednih naložb v obveznice, medtem ko je ob koncu leta 2022 obsegal 62 % neposrednih naložb v obveznice. 42 % obveznic sodi v bonitetni razred A, medtem ko je bilo ob koncu leta 2022 v razredu A 31 % vseh obveznic. V najvišji bonitetni razred Aa3 in višje je uvrščenih 7 % vseh neposrednih naložb v obveznice, kar je prav tako povečanje glede na leto 2022. Povečanje deleža v tem bonitetnem razredu je posledica povečanja izpostavljenosti do belgijskih obveznic in obveznic EU v letu 2023. Vsaj v zgornji srednji bonitetni naložbeni razred z dodeljeno boniteto vsaj A3 je uvrščenih dobrih 48 % vseh naložb v obveznice, medtem ko je bilo ob koncu leta 2022 takih 34 % obveznic. Kot je razvidno s slike, se je v letu 2023 okrepila boniteta portfelja Sklada NEK, kar smo v luči naraščajočih se ravni zahtevanih donosnosti tudi predvideli. Boniteta portfelja se je v letu 2023 okrepila tudi na račun delne odprodaje obveznic podjetja Gazprom. S slike je tudi razvidno, da ima Sklad NEK zelo varen portfelj z nizko ravnjo kreditnega tveganja.



**Slika 12: Neposredne obvezniške naložbe po bonitetnih razredih na dan 31. 12. 2023 (v % od vrednosti portfelja)**



## 6.4 Druga tveganja

Likvidnostno tveganje pomeni tveganje, da zaradi razmer na trgu Sklad NEK ne proda vrednostnega papirja v želenem času, po želeni ceni in/ali v želenem obsegu. Največje likvidnostno tveganje predstavljajo nelikvidni vrednostni papirji. To še zlasti velja za terjatev iz obveznice DZS2, katere cena je bila na dan 31. decembra 2023 ohranjena na 42,98. Dolžnik je bil na dan 31. decembra 2023 v postopku preventivnega prestrukturiranja, dospelost terjatve pa se je podaljšala do 30. maja 2024. Portfelj Sklada NEK je izredno likviden, k čemur prispeva tudi to, da Sklad NEK vse obvezniške naložbe vrednoti po tržni vrednosti. Z delno odprodajo obveznic podjetja Gazprom se je raven likvidnostnega tveganja v letu 2023 nekoliko znižala.

Tečajno tveganje je tveganje spremembe vrednosti portfelja, do katerega bi pripeljale spremembe deviznega tečaja. Portfelj je manj izpostavljen tečajnemu tveganju. Na dan 31. decembra 2023 je imel Sklad NEK za 8.328.571,75 USD (protivrednost 7.537.169,72 evra neposrednih naložb v USD, kar predstavlja 3,16 % vrednosti portfelja. Tečajno tveganje portfelja je izrazito nizko in se nahaja na ravni iz leta 2022, ko je predstavljalo 3,1 % vrednosti portfelja.

Operativno tveganje predstavlja tveganje, da se premoženje Sklada NEK zmanjša zaradi pomanjkljivih postopkov ali neustreznega ravnanja posameznikov in organov pri vodenju, potrjevanju, nadzoru, registraciji ter knjiženju nakupnih in prodajnih transakcij.

Sklad NEK se srečuje tudi s tveganjem neizpolnjevanja zakonskih zahtev zaradi zunanjih dejavnikov, ki imajo vpliv na finančne prihodke Sklada NEK. V letu 2023 je na primer prišlo do nenačrtovane ustavitve NEK in posledično izpada proizvodnje električne energije, kar je vplivalo na izpad vplačane dajatve v višini 4.368.022 evrov. Na vse vire operativnega tveganja, kot je npr. nenačrtovan izpad proizvodnje el. energije v NEK, Sklad NEK nima neposrednega vpliva. Od tod izhaja tveganje, da se bo bodisi vrednost projekta ali drugi parametri, vezani na izvedbo projekta, spremenili do te mere, da bodo vplivali na izvajanje poslanstva Sklada NEK.

## 7 URESNIČITEV FINANČNEGA NAČRTA ZA LETO 2023

Nadzorni svet Sklada NEK je na 3. redni seji 7. februarja 2023 obravnaval Poslovni in finančni načrt Sklada NEK za leti 2023 in 2024 ter Naložbeno politiko Sklada NEK za leti 2023 in 2024, ki je priloga Poslovnega in finančnega načrta za leti 2023 in 2024 (Predlog 1), ter pripravil predloge dopolnitev in sprememb.

Nadzorni svet Sklada NEK je na svoji 1. izredni seji 24. februarja 2023 ponovno obravnaval in sprejel Poslovni in finančni načrt Sklada NEK za leti 2023 in 2024 ter Naložbeno politiko Sklada NEK za leti 2023 in 2024, ki je priloga Poslovnega in finančnega načrta za leti 2023 in 2024 (Predlog 2). Dokument je Sklad NEK 27. februarja 2023 poslal resornemu ministrstvu v soglasje.

Na podlagi šestega odstavka 62. člena ZIPRS2324 je minister, pristojen za okolje, podnebje in energijo, 7. marca 2023 podal soglasje k dokumentu.

### 7.1 Prihodki

V letu 2023 je Sklad NEK ustvaril 36,4 milijona evrov prihodkov, kar je za 8,74 % manj od načrtovanih. V primerjavi z letom 2022 so bili prihodki višji za 8,84 %.

V prihodkih od obresti in dividend so zajete vse izplačane obresti, dividende in druga izplačila. Sklad NEK je ustvaril 4,4 milijona evrov finančnih prihodkov, kar je za 16,09 % več, kot je bilo načrtovano v letu 2023, in 27,25 % več, kot je bilo realizirano v letu 2022.

#### Preglednica 18: Primerjava uresničenih prihodkov z načrtovanimi v letu 2023 in z letom 2022

v EUR

Vrsta prihodka	Uresničitev 2022	Načrt 2023	Uresničitev 2023	Indeks	Indeks
	1	2	3	4 = 3 / 1	5 = 3 / 2
Prihodki od obresti	2.541.910	3.000.000	3.462.270	136,21	115,41
Prihodki od dividend	901.149	770.000	920.584	102,16	119,56
Prihodki od premoženja	5.249	9.900	5.167	98,44	52,19
<b>Skupaj prihodki od obresti in dividend</b>	<b>3.448.308</b>	<b>3.779.900</b>	<b>4.388.021</b>	<b>127,25</b>	<b>116,09</b>
Drugi nedavčni prihodki – prihodki iz odškodnin in zavarovanja	598	0	77	12,88	
Drugi nedavčni prihodki – dajatev GEN	29.983.702	36.090.000	32.000.968	106,73	88,67
Prihodki od prodaje prevoznih sredstev	0	5.000	0		
<b>SKUPAJ PRIHODKI</b>	<b>33.432.608</b>	<b>39.874.900</b>	<b>36.389.066</b>	<b>108,84</b>	<b>91,26</b>

Prihodki od prispevka za razgradnjo so znašali 32 milijonov evrov in so bili za 11,33 % nižji od načrtovanih. Prihodki od prispevka za razgradnjo so načrtovani na podlagi predvidene polovice letne proizvodnje električne energije v NEK. Nenačrtovana zaustavitev NEK v obdobju od 6. oktobra do 17. novembra 2023 je pripeljala do izpada proizvodnje električne energije v tem obdobju in posledično do 4.368.022 evrov

manjšega vplačila v Sklad NEK glede na planirano proizvodnjo električne energije v NEK. Prihodki od prispevka so glede na leto 2022 višji za 6,73 %.

## 7.2 Odhodki

Celotni odhodki Sklada NEK zajemajo tekoče odhodke poslovanja, tekoče transferje in nakup osnovnih sredstev. Leta 2023 so skupno znašali 29,2 milijona evrov in so bili na ravni načrtovanih ter za 261,80 % višji kot leta 2022. Znatno povišanje je posledica višjih tekočih transferjev glede na leto 2022. V letu 2023 je Sklad NEK v skladu z zakonodajo prvič nakazal sredstva v državni proračun. Nakazilo je bilo izvedeno v skladu z načrtovanim. V preteklih letih so se sredstva nakazovala neposredno ARAO, kjer pa je dejanska poraba sredstev vedno odstopala od načrtovane.

**Preglednica 19: Primerjava uresničenih odhodkov leta 2023 z letom 2022 in načrtovanimi odhodki leta 2023**

v EUR

Konti	Vrsta odhodka	Uresničitev 2022	Načrt 2023	Uresničitev 2023	Indeks	Indeks
		1	2	3	4 = 3 / 1	5 = 3 / 2
400 + 401	Stroški plač	260.450	380.327	263.115	101,02	69,18
4020 + 4021	Skupaj pisarniški material in storitve	65.941	79.091	83.912	127,25	106,10
4022	Skupaj energija in komunalne storitve	25.013	26.764	24.039	96,11	89,82
4023	Skupaj prevozni stroški in storitve	10.042	11.394	8.798	87,61	77,22
4024	Izdatki za službena potovanja	1.589	1.881	1.248	78,54	66,35
4025	Skupaj tekoče vzdrževanje	31.838	46.715	40.462	127,09	86,61
4026	Skupaj najemnine in zakupnine	31.084	37.256	33.393	107,43	89,63
4029	Skupaj drugi operativni odhodki	166.166	189.816	165.707	99,72	87,30
	- stroški konferenc in seminarjev	2.215	5.000	3.995	180,36	79,90
	- delo prek študentskega servisa	6.630	7.500	5.393	81,34	71,91
	- plačila po podjemnih pogodbah	4.381	5.200	0		
	- sejnine udeležencem odborov	3.033	3.620	2.930	96,60	80,94
	- izdatki za strokovno izobraževanje	0	3.500	952		27,20
	- stroški sodnih postopkov	5.030	6.000	443	8,81	7,38
	- posebni davek na določene prejemke	2.901	3.400	1.204	41,50	35,41
	- sodni stroški, odvetniške storitve	6.351	7.600	14.980	235,87	197,11
	- nadomestila članom posebnih komisij	0	2.000	0		
	- druge članarine	560	670	665	118,75	99,25
	- plačila UJP-storitev	527	630	251	47,62	39,83
	- plačila bančnih storitev	45.822	54.500	54.185	118,25	99,42
	- plačilo stroškov kotacije na borzi	3.860	4.500	2.952	76,48	65,60
	- prejemki zunanjih sodelavcev	44.449	37.296	39.643	89,19	106,29
	- komunikacijske dejavnosti in odnosi z javnostmi	7.420	8.900	3.766	50,75	42,31
	- drugi operativni odhodki	32.987	39.500	34.350	104,13	86,96
<b>40</b>	<b>Tekoči odhodki poslovanja</b>	<b>592.167</b>	<b>773.291</b>	<b>620.674</b>	<b>104,81</b>	<b>80,26</b>
4130	Transferji občinam	6.339.848	6.800.000	7.169.117	113,08	105,43
4134	Tekoči transferji v državni proračun	0	21.253.695	21.253.695		100,00
4136	Transferji ARAO	1.094.301	174.343	174.343	15,93	100,00
<b>413</b>	<b>Tekoči transferji</b>	<b>7.434.149</b>	<b>28.228.039</b>	<b>28.597.155</b>	<b>384,67</b>	<b>101,31</b>
<b>420</b>	<b>Nakup osnovnih sredstev</b>	<b>54.610</b>	<b>122.600</b>	<b>19.159</b>	<b>35,08</b>	<b>15,61</b>
	<b>SKUPAJ ODHODKI</b>	<b>8.080.926</b>	<b>29.123.930</b>	<b>29.236.988</b>	<b>361,80</b>	<b>100,39</b>

### **7.2.1 Tekoči odhodki poslovanja**

Tekoči odhodki poslovanja, ki zajemajo plače in druge izdatke zaposlenih, prispevke delodajalcev za socialno varnost ter izdatke za blago in storitve, so bili za 19,74 % nižji od načrtovanih.

Plače in drugi izdatki zaposlenih ter prispevki delodajalca za socialno varnost so znašali skupno 263 tisoč evrov in so bili nižji od načrtovanih za 30,82 %. V primerjavi z letom 2022 so bili višji za 1,02 %.

Izdatki za blago in storitve so znašali 393 tisoč evrov in so bili za 8,99 % nižji od načrtovanih. V primerjavi z letom 2022 so bili višji za 7,81 %. Največje povečanje v primerjavi z letom 2022 je bilo pri stroških za računovodske, revizijske in svetovalne storitve.

Drugi operativni odhodki skupaj so znašali 166 tisoč evrov ter so bili nižji za 12,70 % od načrtovanih in na ravni realiziranih v letu 2022.

### **7.2.2 Tekoči transferji**

Tekoči transferji pomenijo tekoče transferje v državni proračun, plačilo nadomestila Mestni občini Krško za omejeno rabo prostora in stroške financiranja programa dela ARAO.

V letu 2023 so bili transferji v državni proračun na ravni načrtovanih.

Transferji občinam zajemajo plačila nadomestil za omejeno rabo prostora Mestni občini Krško na podlagi UV8. Ti zneski so bili leta 2023 za 5,43 % višji od načrtovanih in za 13,08 % višji od realiziranih v letu 2022.

V letu 2023 so bili transferji ARAO na ravni načrtovanih.

Tekoči transferji so znašali skupno 28,6 milijona evrov in so bili na ravni načrtovanih.

### **7.2.3 Nakup osnovnih sredstev**

Pri nakupu osnovnih sredstev v skupnem znesku 123 tisoč evrov je Sklad NEK načrtoval nakup prevoznega sredstva, nakup osebnih računalnikov, monitorjev, telekomunikacijske opreme, opreme za tiskanje in razmnoževanje ter nakup novih klimatskih naprav. Načrtovan je bil tudi nakup opreme za poslovne prostore, ki naj bi jih najela ARAO. V zvezi s poslovnimi prostori, ki jih ima Sklad v lasti, so bila načrtovana tudi obnovitvena in vzdrževalna dela. Načrtovana sta bila tudi vzpostavitev in razvoj informacijskega sistema za upravljanje s tveganji na področju upravljanja naložb ter nadgradnja informacijske podpore.

## **7.3 Rezultat poslovanja Sklada NEK**

V letu 2023 je imel Sklad NEK presežek prihodkov nad odhodki, in sicer v višini 7,2 milijona evrov, kar je 33,48 % manj, kot je bilo načrtovano. Razlog za odstopanje

je v nižjih drugih nedavčnih prihodkih – dajatev GEN. Presežke prihodkov nad odhodki Sklad NEK investira v skladu z naložbeno politiko in strategijo naložbenja.

Presežek prihodkov nad odhodki je bil v letu 2023 za 71,79 % nižji kot leta 2022, in sicer zaradi višjih odhodkov v letu 2023.

#### Preglednica 20: Izid poslovanja v letu 2023

v EUR

Vsebina	Uresničitev 2022	Načrt 2023	Uresničitev 2023	Indeks	Indeks
	1	2	3	4 = 3 / 1	5 = 3 / 2
Prihodki poslovnega leta	33.432.608	39.874.900	36.389.066	108,84	91,26
Odhodki poslovnega leta	8.080.926	29.123.930	29.236.988	361,80	100,39
<b>Presežek prihodkov nad odhodki</b>	<b>25.351.682</b>	<b>10.750.970</b>	<b>7.152.078</b>	<b>28,21</b>	<b>66,52</b>

#### 7.4 Finančne terjatve in naložbe

Sklad NEK je imel leta 2023 za 102 milijona evrov prejetih vračil danih posojil in prodanih kapitalskih deležev. Ti predstavljajo zapadle in prodane naložbe v tem letu. Prejeta vračila danih posojil in prodani kapitalski deleži so za 94,55 % višji od načrtovanih zlasti zaradi spremenjenih pogojev na kapitalskih trgih.

#### Preglednica 21: Finančne terjatve in naložbe v primerjavi z načrtovanimi v letu 2023 in letom 2022

v EUR

Vsebina	Uresničitev 2022	Načrt 2023	Uresničitev 2023	Indeks	Indeks
	1	2	3	4 = 3 / 1	5 = 3 / 2
Prejeta vračila danih posojil in prodaja kapitalskih deležev	44.709.100	52.420.000	101.982.847	228,10	194,55
Dana posojila in povečanje kapitalskih deležev	78.609.402	63.170.970	109.489.490	139,28	173,32
<b>Dana minus prejeta posojila in sprememba kapitalskih deležev</b>	<b>33.900.302</b>	<b>10.750.970</b>	<b>7.506.643</b>	<b>22,14</b>	<b>69,82</b>

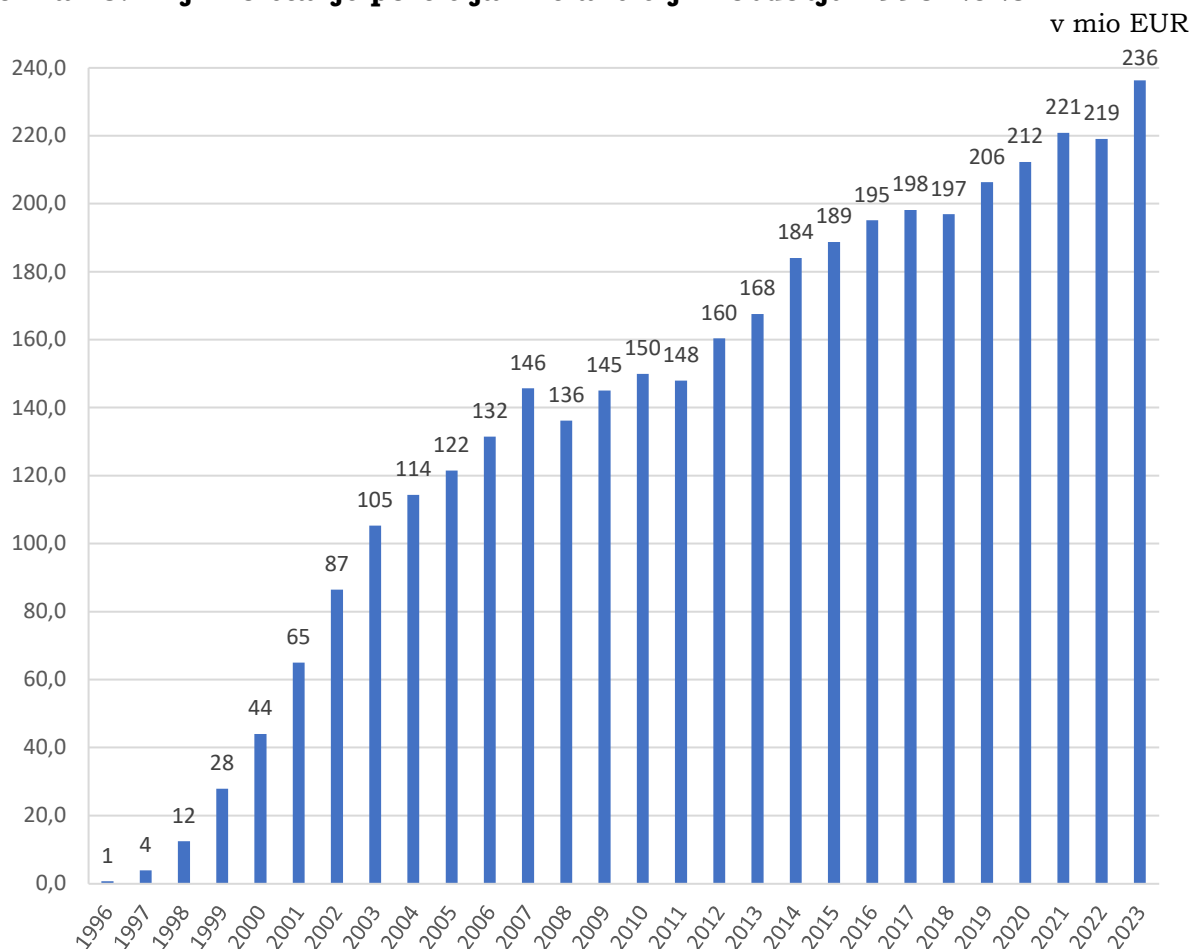
Dana posojila in povečanje kapitalskih deležev so znašali 109,5 milijona evrov, kar za 7,5 milijona evrov presega znesek vrnjenih posojil. Uresničitev finančnih terjatev in naložb je odvisna od razmer in dogajanj na finančnih in kapitalskih trgih.

## 8 ANALIZA POSLOVANJA SKLADA NEK

### 8.1 Finančni portfelj Sklada NEK

Na sliki 13 je prikazana dinamika knjižne vrednosti portfelja Sklada NEK od ustanovitve Sklada NEK.

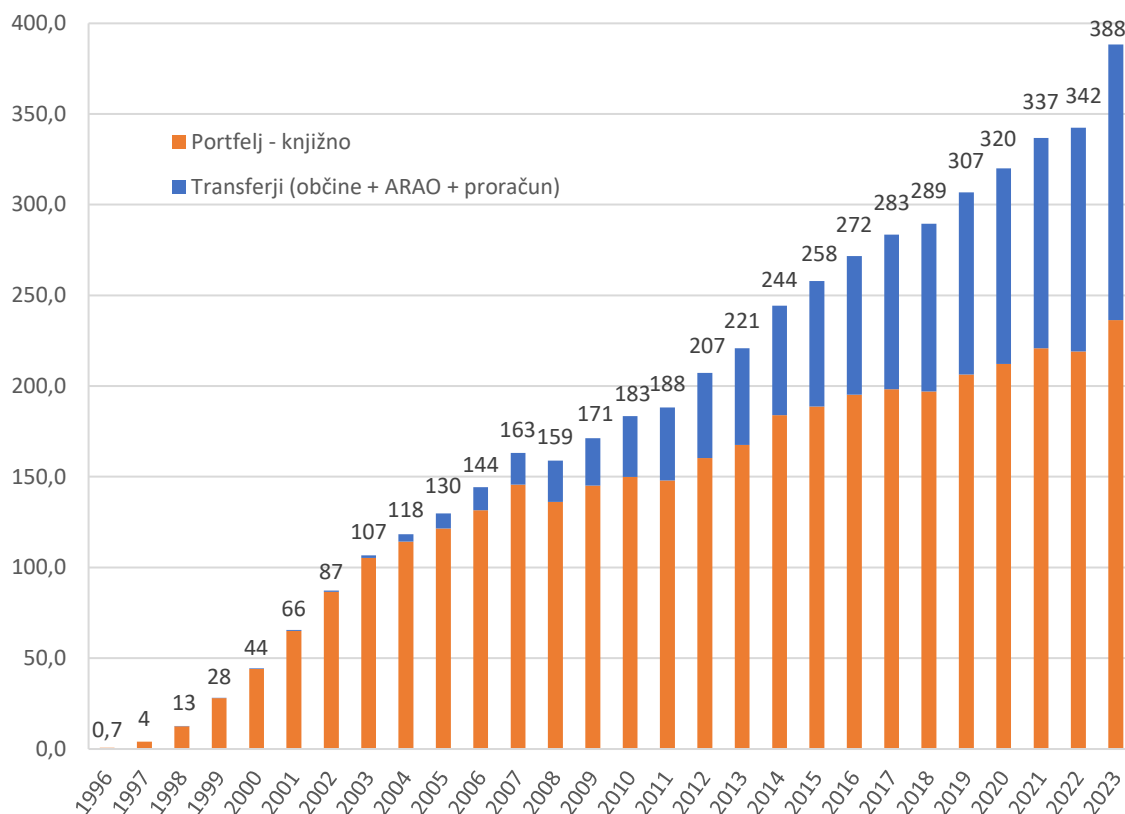
**Slika 13: Knjižno stanje portfelja in transferji v obdobju 1996–2023**



Vrednost portfelja Sklada NEK je odvisna od vplačil v Sklad NEK iz prispevka, izplačil iz Sklada NEK za izvajanje Programa razgradnje NEK in Programa odlaganja RAO in IG iz 10. člena BHRNEK, operativnih stroškov Sklada NEK in ustvarjenega donosa prek upravljanja sredstev. V obdobju 1995–2023 je bilo v Sklad NEK vplačanih 288.716.714 evrov sredstev, za plačilo transferjev (ARAO, občine in proračun) pa je bilo v tem obdobju iz Sklada NEK izplačanih 151.968.328 evrov oziroma 52,6 % vplačil. Kumulativna razlika med vplačanimi zneski in zakonsko določenimi izplačili, ki pomenijo prirast portfelja iz vplačanega prispevka, je na dan 31. decembra 2023 znašala 136.748.386 evrov.



**Slika 14: Knjižno stanje portfelja z vključenimi transferji v obdobju 1996–2023**  
v mio EUR



Konec leta 2023 je knjižna vrednost splošnega sklada finančnih naložb Sklada NEK znašala 236,3 milijona evrov. Ker je Sklad NEK v obdobju 1995–2023 za izvajanje svojih nalog namenil 152,0 milijona evrov, je skupna vrednost obojega skupaj na dan 31. decembra 2023 znašala 388,3 milijona evrov.

## 8.2 Poslovanje Sklada NEK

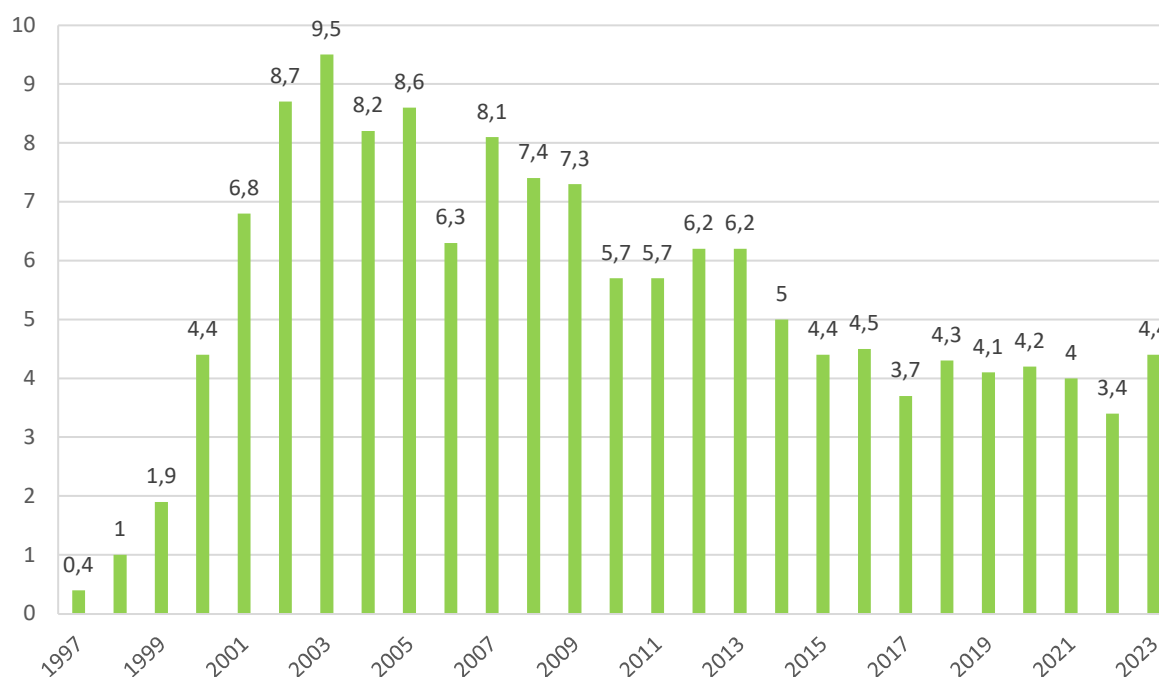
### 8.2.1 Prihodki od financiranja

Prihodki od financiranja predstavljajo prejete obresti od dolžniških vrednostnih papirjev (državnih in podjetniških obveznic) in od prejetih dividend od lastniških vrednostnih papirjev (predvsem iz skladov ETF).

Sklad NEK je leta 2023 ustvaril 4,39 milijona evrov prihodkov od financiranja. V primerjavi z letom 2022 so bili višji za 27,3 %, v primerjavi z načrtovanimi pa višji za 16,09 %. Prihodki od obresti so bili v letu 2023 za 36,21 % višji kot v letu 2022, od planiranih za leto 2023 pa so bili višji za 15,41 %. Prihodki od dividend so bili v letu 2023 za 2,16 % višji kot v letu 2022, od planiranih za leto 2023 pa so bili višji za 19,56 %. Višje realizacije od pričakovanih so predvsem posledica boljšega gospodarskega položaja v svetu od pričakovanih in višjih obrestnih mer. V nasprotju s pričakovanji so se podjetja izkazala kot izjemno odporna na občutno višje ravni obrestnih mer.

**Slika 15: Prihodki od financiranja v obdobju 1997–2023**

v mio EUR



Večji del prihodkov od financiranja izhaja iz naložb s fiksnimi donosi (državne in podjetniške obveznice).

### 8.2.2 Analiza donosa portfelja Sklada NEK

V letu 2023 je portfelj Sklada NEK dosegel donos v višini 7,09 %, kar predstavlja za 17,07 odstotne točke višji donos kot v letu 2022, ko je znašal -9,98 %. V letu 2023 je Sklad NEK dosegel višje donose v vseh naložbenih segmentih. Največja sprememba glede na leto 2022 je bila dosežena v segmentu lastniških vrednostnih papirjev, in sicer v razredu delniških skladov, in sicer 23,60 odstotne točke. V razredu državnih vrednostnih papirjev je bil donos v letu 2023 za 21 odstotnih točk višji kot v letu 2022. Instrumenti denarnega trga so v letu 2023 realizirali donos v višini 2,67 %, zlasti na račun večje izpostavljenosti do zakladnih menic.

**Preglednica 22: Prikaz donosnosti po naložbenih razredih**

Vrsta naložbe	Stanje na dan 31. 12. 2023 (v EUR)	Donos v letu 2023 (v %)
Državne obveznice	67.599.928	7,41
Skladi državnih obveznic	8.771.981	6,47
<b>Skupaj državni vrednostni papirji</b>	<b>76.371.909</b>	<b>7,30</b>
Podjetniške obveznice	54.516.115	8,04
Skladi podjetniških obveznic	16.997.544	7,72
<b>Skupaj podjetniške obveznice</b>	<b>71.513.659</b>	<b>7,97</b>
<b>Denarni trg (depoziti, potrdila o vlogah, MM)</b>	<b>53.196.858</b>	<b>2,67</b>
<b>SKUPAJ DOLŽNIŠKI VREDNOSTNI PAPIRJI</b>	<b>201.082.426</b>	<b>6,53</b>
Vzajemni skladi (delniški in mešani skladi) in ETF-ji	30.145.159	10,83
Delnice	2.728.079	5,60
Alternativne naložbe	2.367.133	8,64
<b>SKUPAJ LASTNIŠKI VREDNOSTNI PAPIRJI</b>	<b>35.240.371</b>	<b>10,26</b>
<b>NALOŽBE SKUPAJ (knjižna vrednost)</b>	<b>236.322.797</b>	<b>7,09</b>

**Preglednica 23: Poslovanje Sklada NEK v letu 2023 glede na različna merila**

<b>Sklad NEK</b>	<b>7,09 %</b>
Benchmark	9,90 %
Pokojninski skladi	Od 2,47 do 5,70 %
Vzajemni skladi	Od 5,64 do 6,74 %
Minimalna zajamčena donosnost za leto 2023 <sup>7</sup>	0,40 %
Predvidena donosnost iz Naložbene politike 2023	Od -2,30 % do 10,30 %
Donosnost 10-letnih državnih obveznic v EUR	2,46 %
Donos iz Tretje revizije Programa razgradnje NEK	1,98 %

Tretja revizija Programa razgradnje NEK za leto 2023 določa donos v višini 1,98 %. Sklad NEK je v letu 2023 dosegel donos v višini 7,09 %. V Naložbeni politiki Sklada NEK za leto 2023 je letni donos predviden v intervalu med -2,3 in 10,3 %. Donos portfelja Sklada NEK presega donose skladov pokojninskih družb z zajamčenim donosom, ki so se v letu 2023 gibali v razponu med 2,47 % in 5,70 %. Donos portfelja Sklada NEK je presegel donose obvezniških vzajemnih skladov, ki so se v letu 2023 gibali v razponu med 5,64 % in 6,74 %. Donos portfelja Sklada NEK prav tako presega povprečno letno donosnost 10-letnih državnih obveznic v evrskem območju za leto

<sup>7</sup> Kriterij minimalne zajamčene donosnosti je uporabljen zaradi podobnosti v naložbeni politiki in strukturi naložb pri portfelju Sklada NEK in pokojninskih skladih v Republiki Sloveniji, ki jim je predpisano doseganje minimalne zajamčene donosnosti. Minimalna zajamčena donosnost je opredeljena v 217. členu Zakona o pokojninskem in invalidskem zavarovanju (Uradni list RS, št. 96/12, 39/13, 46/13 – ZIPRS1314-A, 63/13 – ZI UPTDSV, 99/13 – ZSVrPre-C, 101/13 – ZIPRS1415, 111/13 – ZMEPIZ-1, 32/14 – ZPDZC-1, 44/14 – ORZPIZ206, 46/14 – ZPZRTH-E, 85/14 – ZUJF-B, 95/14 – ZIPRS1415-C, 95/14 – ZIUPTDSV-A, 95/14 – ZUPPJS15, 95/14 – ZUJF-C, 97/14 – ZMEPIZ-1A, 31/15 – ZISDU-3, 82/15 – ZPZRTH-F, 90/15 – ZIUPTD, 90/15 – ZUPPJS16, 96/15 – ZIPRS1617, 102/15, 42/16 – odl. US, 80/16 – ZIPRS1718, 88/16 – ZUPPJS17, 23/17, 33/17 – ZIPRS1718-A, 40/17, 54/17 – ZSV-H, 65/17, 71/17 – ZIPRS1819, 75/17 – ZIUPTD-A, 83/18 – ZIPRS1819-A, 28/19, 75/19 – ZIPRS2021, 75/19 – ZUPPJS2021, 75/19, 36/20 – ZIUJP, 49/20 – ZIUZEOP, 139/20 – ZUPPJS2021-A, 139/20, 174/20 – ZIPRS2122, 189/20 – ZFRO, 15/21 – ZDUOP), podrobneje pa opisana v Pravilniku o izračunu minimalne zajamčene donosnosti (Uradni list RS, št. 7/13).

2023 (2,46 %) in višino minimalne zajamčene donosnosti, ki je za leto 2023 znašala 0,40 %. V letu 2023 je donos Sklada NEK nekoliko zaostal za donosom benchmarka.

#### Preglednica 24: Struktura benchmarka Sklada NEK

Vrsta naložbe	Indeks	Bloomberg ID	Delež (v %)
Državni vrednostni papirji z ročnostjo med 5 in 7 let	IBOXX Euro Overall 5-7 TR Index	QW7M Index	35
Državni vrednostni papirji z ročnostjo med 7 in 10 let	IBOXX Euro Overall 7-10 TR Index	QW7Q Index	35
Državni vrednostni papirji z ročnostjo nad 10 let	IBOXX Euro Overall 10+ TR Index	QW7U Index	18
Lastniški vrednostni papirji	MSCI World EUR	MSERWI Index	12
<b>Skupaj</b>			<b>100</b>

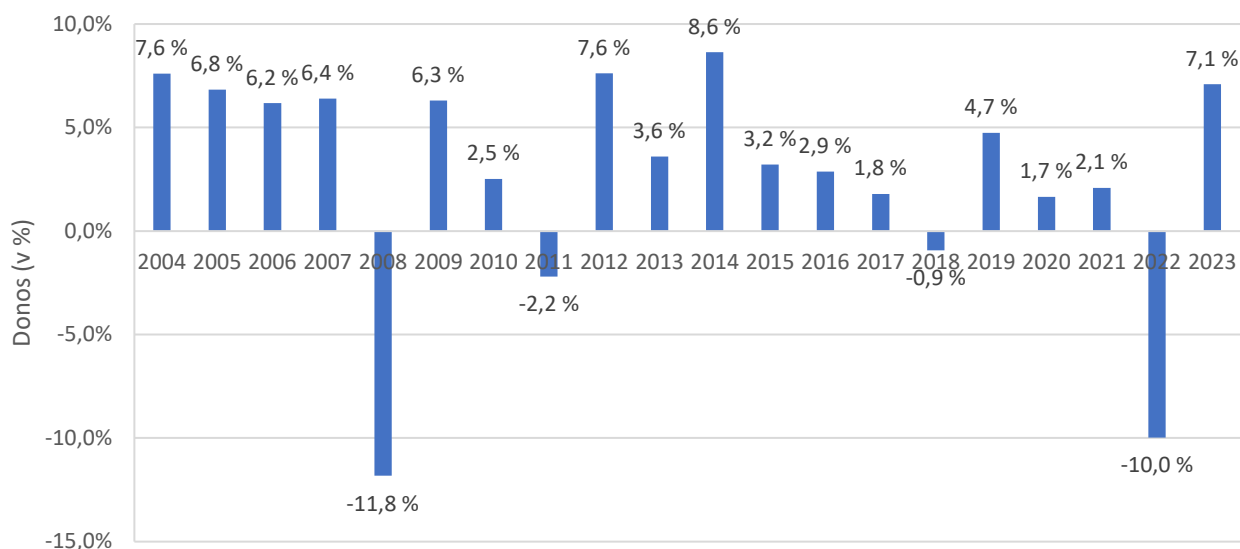
Na račun pozitivnega donosa v segmentu instrumentov denarnega trga je Sklad NEK najmanjše znižanje od leta 2022 izkazal v segmentu dolžniških vrednostnih papirjev. Primerjava med letoma v segmentih obvezniških razredov ni mogoča, saj smo v letu 2023 zaradi lažje analitike in učinkovitejšega upravljanja naložbenega procesa združili predhodno ločena razreda podjetniških obveznic finančnih in nefinančnih izdajateljcev v enoten razred podjetniške obveznice, hkrati pa preoblikovali tudi segment državnih vrednostnih papirjev v razred državnih obveznic, ki vsebuje le neposredne naložbe v državne obveznice in paradržavne sklade, in razred skladov državnih obveznic. Predhodno je bil razred državnih vrednostnih papirjev razdeljen na razred državnih obveznic, ki je vključeval tudi sklade državnih obveznic, ter razred državnih podjetij in nadvnacionalnih inštitucij, ki je vključeval tudi podjetniške obveznice z večinskim lastništvom države, te pa so bile po novi klasifikaciji prenesene v razred podjetniških obveznic.

#### Preglednica 25: Donos portfelja Sklada NEK v letih 2023 in 2022 ter primerjava med letoma

Vrsta naložbe	v %		
	Donos v letu 2023	Donos v letu 2022	Razlika 23/22
Državne obveznice	7,41		
Skladi državnih obveznic	6,47		
<b>Skupaj državni vrednostni papirji</b>	<b>7,30</b>	<b>-13,74</b>	<b>21,04</b>
Podjetniške obveznice	8,04		
Skladi podjetniških obveznic	7,72		
<b>Skupaj podjetniške obveznice</b>	<b>7,97</b>	<b>-11,96</b>	<b>19,93</b>
<b>Denarni trg (depoziti, potrdila o vlogah, MM)</b>	<b>2,67</b>	<b>1,08</b>	<b>1,59</b>
<b>SKUPAJ DOLŽNIŠKI VREDNOSTNI PAPIRJI</b>	<b>6,53</b>	<b>-9,80</b>	<b>16,33</b>
Vzajemni skladi (delniški in mešani skladi) in ETF-ji	10,83	-12,77	23,60
Delnice	5,60	1,20	4,40
Alternativne naložbe	8,64	7,40	1,24
<b>SKUPAJ LASTNIŠKI VREDNOSTNI PAPIRJI</b>	<b>10,26</b>	<b>-10,99</b>	<b>21,25</b>
<b>NALOŽBE SKUPAJ</b>	<b>7,09</b>	<b>-9,98</b>	<b>17,07</b>

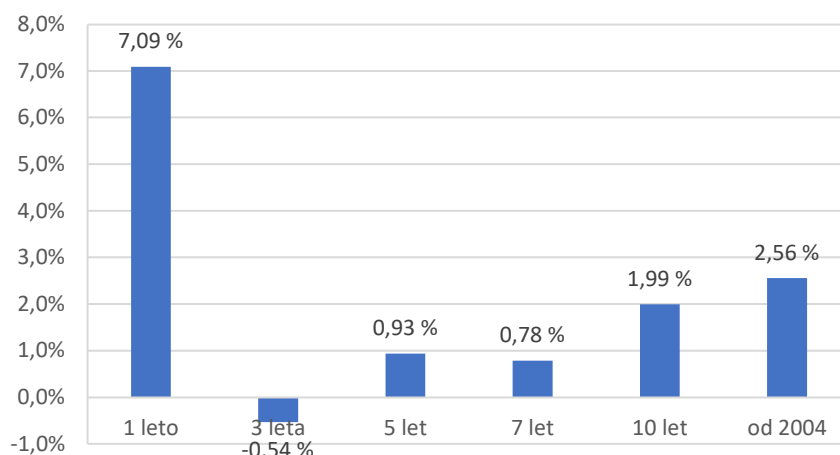
Donosi portfelja Sklada NEK v obdobju 2004–2023, na katerega se nanaša Program razgradnje NEK iz leta 2003, so prikazani na sliki 16. Ob tem je treba poudariti, da je Sklad NEK pred letom 2010 dolžniške naložbe vrednotil po nabavni vrednosti, s čimer take naložbe niso bile predmet obrestnega tveganja, zaradi česar primerjava tega obdobja z drugimi ni ustrezna.<sup>8</sup>

**Slika 16: Letni donos portfelja Sklada NEK v obdobju 2004–2023 (v %)**



V obdobju od uveljavitve Programa razgradnje v letu 2003, tj. v obdobju 2004–2023, znaša povprečni letni donos portfelja Sklada NEK 2,56 %. V tem obdobju je povprečna letna donosnost 10-letne referenčne državne obveznice v državah z evrom znašala 1,84 %, kar je 0,72 odstotne točke nižje od povprečnega letnega donosa portfelja Sklada NEK. Donos Sklada NEK v 10-letnem obdobju znaša 1,99 %, medtem ko je pripadajoča donosnost 10-letne državne obveznice znašala 0,54 %, kar je 1,45 odstotne točke nižje od povprečnega letnega donosa portfelja Sklada NEK. Kljub izrazito negativnemu letu 2022, ko so še posebej obvezniški indeksi dosegali zgodovinsko gledano najnižje donose, je povprečni letni donos Sklada NEK v triletnem obdobju -0,54 % in v petletnem obdobju 0,93 %. Pripadajoča povprečna letna donosa obvezniškega indeksa državnih podjetij (QW1A Index) sta -5,51 % v triletnem obdobju in -1,11 % v petletnem obdobju.

<sup>8</sup> V skladu s spremembami Pravilnika o razčlenjevanju in merjenju prihodkov in odhodkov pravnih oseb javnega prava leta 2007 (spremembe – Uradni list RS, št. 120/07) je Sklad NEK za leto 2008 vse lastniške vrednostne papirje, investicijske in vzajemne sklade, ki kotirajo na borzi ali je zanje mogoče pridobiti javno objavljeno tržno ceno, ovrednotil po pošteni vrednosti v skladu z Zakonom o računovodstvu. Za leto 2010 je v skladu s spremembami Pravilnika prvič ovrednotil tudi dolžniške vrednostne papirje. Zaradi različnega začetka prilagoditve pošteni vrednosti podatki po posameznih letih niso primerljivi.

**Slika 17: Povprečni letni donos portfelja Sklada NEK v različnih obdobjih**

### 8.2.3 Uresničevanje Programa razgradnje NEK

Sklad NEK je strogo namenski sklad, katerega poslanstvo je financiranje odlaganja radioaktivnih odpadkov (RAO) in iztrošenega goriva (IG) iz NEK in razgradnje NEK ter pokrivanje nadomestil za omejeno rabo prostora. Iz tega izhajajoči cilj je zbrati zadostna sredstva za uresničitev tega poslanstva. Iz preglednice 26 je razvidno, da je portfelj Sklada NEK zadosten, da po trenutno veljavnem Programu NEK in višini prispevka zagotavlja financiranje odlagališča in razgradnje.

**Preglednica 26: Srednjeročna projekcija financiranja izgradnje odlagališča in razgradnje NEK v obdobju 2023–2027**

V tisoč EUR	2023	2024	2025	2026	2027	2023-2027
Vplačila	36.090	32.940	32.880	36.090	32.880	170.880
Proizvedena elektrika NEK v GWh (Slo)	3.008	2.745	2.740	3.008	2.740	14.241
Dajatev EUR/MWh:	12	12	12	12	12	
Donos	8.009	7.801	7.189	7.574	8.845	39.417
Donosnost v %:	4,00%	4,00%	4,00%	4,00%	4,00%	
<b>Skupaj denarni prilivi Sklada NEK</b>	<b>44.099</b>	<b>40.741</b>	<b>40.069</b>	<b>43.664</b>	<b>41.725</b>	<b>210.297</b>
NORP - NSRAO	6.814	6.913	6.970	7.005	7.040	34.741
Odlaganje VRAO in IG	199	88	88	88	88	550
Odlaganje VRAO in IG	199	88	88	88	88	550
NORP - odlagališče VRAO in IG	0	0	0	0	0	0
Skladiščenje VRAO in IG	0	0	0	0	0	0
Skladiščenje VRAO in IG	0	0	0	0	0	0
NORP – skladišče VRAO in IG	0	0	0	0	0	0
Razgradnja NEK	0	0	0	0	0	0
Razgradnja NEK brez SFDS (suhega skladišča)	0	0	0	0	0	0
NORP – razgradnja NEK	0	0	0	0	0	0
NSRAO	19.801	40.322	46.871	23.236	12.306	142.537
Gradnja NSRAO	19.770	40.290	46.838	20.963	844	128.706
Obratovanje NSRAO	0	0	0	2.239	11.462	13.701
Odškodnine	31	32	33	34	0	130
Operativno delovanje ARAO	1.061	1.224	1.411	1.529	1.682	6.906
Operativni odhodki – Sklad NEK	827	854	880	907	925	4.393
Capex - Sklad NEK	88	91	93	96	98	467
<b>Skupaj denarni odlivi Sklada NEK</b>	<b>28.790</b>	<b>49.492</b>	<b>56.313</b>	<b>32.861</b>	<b>22.139</b>	<b>189.595</b>
Stanje sredstev v začetku obdobja (1. 1.)	220.000	235.309	226.558	210.314	221.117	
Gibanje sredstev v obdobju	15.309	-8.751	-16.244	10.803	19.586	
Stanje sredstev konec obdobja (31. 12.)	235.309	226.558	210.314	221.117	240.703	
<b>Denarni tok iz naložb</b>	<b>45.925.337</b>	<b>29.167.882</b>	<b>16.203.373</b>	<b>16.619.035</b>	<b>6.843.675</b>	<b>114.759.302</b>

Vir: Poslovna politika Sklada NEK, Predlog št. 5 (september 2023)



**Preglednica 27: Povzetek projekcije gibanja sredstev Sklada NEK v obdobju 2023–2043 (obdobje do prenehanja obratovanja NEK) in v obdobju 2023–2110 (obdobje do zaprtja odlagališča VSRAO in IG oz. do začetka izvajanja dolgoročnega nadzora in vzdrževanja), v 1000 EUR**

	2023–2043	2023–2110
Vplačila	707.340	707.340
Donos	270.873	582.651
<b>Skupaj denarni prilivi Sklada NEK</b>	<b>978.213</b>	<b>1.289.991</b>
NORP – NSRAO	152.287	155.345
Odlaganje VRAO in IG	2.984	1.072.077
Odlaganje VRAO in IG	2.984	1.030.469
NORP – odlagališče VRAO in IG	0	41.608
Skladiščenje VRAO in IG	0	98.853
Skladiščenje VRAO in IG	0	81.561
NORP – skladišče VRAO in IG	0	17.292
Razgradnja NEK	3.283	336.590
Razgradnja NEK brez SFDS (suhega skladišča)	3.283	323.159
NORP – razgradnja NEK	0	13.431
NSRAO	175.181	294.712
Gradnja NSRAO	129.760	140.495
Obratovanje NSRAO	45.291	154.087
Odškodnine	130	130
Operativno delovanje ARAO	38.497	83.882
Operativni odhodki – Sklad NEK	21.982	133.262
Capex – Sklad NEK	2.314	14.013
<b>Skupaj denarni odlivi Sklada NEK</b>	<b>396.527</b>	<b>2.189.134</b>

Vir: Poslovna politika Sklada NEK, Predlog št. 5 (september 2023)

Glede na izhodišča zbrana sredstva na dan 31. decembra 2023 v višini 238.571.561 evrov presegajo višino sredstev, predvidenih na dan 31. decembra 2023 iz Poslovne politike Sklada NEK, ko je bila predvidena vrednost portfelja Sklada NEK ocenjena na 235,3 milijona evrov. Zbrana sredstva so na dan 31. decembra 2023 višja od predvidenih, čeprav je bila zaradi nenačrtovane zaustavitve NEK v oktobru in novembru 2023 v Sklad NEK vplačana dajatev za 4,1 milijona evrov nižja od predvidene. Trenutno zbrana sredstva zadoščajo za izpolnitev srednjeročnega cilja Sklada NEK, ki se nanaša na izgradnjo odlagališča NSRAO, glede na projekcije iz Poslovne politike pa ne tudi za izpolnitev celotnega investicijskega projekta, ki vključuje tudi razgradnjo NEK. Ob tem je treba opozoriti na izrazito dolgoročno naravo Programa razgradnje NEK, ki zajema dolgoročno obdobje vse do leta 2110, zaradi česar lahko že majhne spremembe pri uporabljenih parametrih pripeljejo do velikih učinkov pri končnih izračunih. Ključna okoliščina, ki otežuje izvajanje tako dolgoročnega investicijskega projekta izgradnje odlagališča in razgradnje NEK, je vezana na negotovosti glede prihodnjih stroškov investicije in na drugi strani prihodkov v Sklad NEK in ustvarjenega donosa.

## 8.2.4 Stroški poslovanja Sklada NEK

V letu 2023 so stroški poslovanja Sklada NEK znašali 620.674 evrov, kar znaša 0,26 % vrednosti splošnega sklada finančnih naložb. Vrednostno so stroški nekoliko višji kot v letu 2022, ko so znašali 592.167 evrov. Kot je razvidno iz slike 18, je delež stroškov v portfelju razmeroma nizek in se že vrsto let ohranja na podobnih ravneh. S tem Sklad NEK izkazuje gospodarnost svojega poslovanja.

**Slika 18: Pregled celotnih stroškov poslovanja Sklada NEK v finančnem portfelju (v %)**



## 8.2.5 Merljivi kazalniki rezultatov

Merljivi kazalniki rezultatov izhajajo iz strateškega dokumenta Poslovne politike Sklada NEK in nam pomagajo pri sledenju izpolnjevanja Programov NEK in iz tega izhajajočih ciljev Sklada NEK ter nam pokažejo, kje smo glede na ciljno stanje. Vrednost kazalnika, višja od 1, pomeni izpolnjevanje posameznega kriterija.

**Kazalnik izpolnjevanja financiranja odlaganja radioaktivnih odpadkov: celotna vrednost sredstev Sklada NEK na dan 31. 12. 2023 / predvidena potrebna skupna višina sredstev**

$$238,5 / 2189,1 = 0,11$$

Kazalnik meri predvideno skupno višino sredstev Sklada NEK na koncu vsakega poslovnega leta glede na skupno višino sredstev, ki je potrebna na podlagi Programov NEK. To je temeljni kazalnik, ki govori o tem, kako se program izpolnjuje. Na dan 31. decembra 2023 je portfelj Sklada NEK znašal 238,5 milijona evrov, skladno s projekcijo pa skupna vrednost denarnih odlivov iz Sklada NEK po projekciji iz Poslovne politike ocenjena na 2.189,1 milijona evrov.

**Kazalnik srednjeročne likvidnosti (obdobje 2024–2028): celotna vrednost sredstev Sklada NEK na začetku obdobja in prilivi v obdobju prihodnjih pet let / odlivi v obdobju prihodnjih pet let**

$$406,2 / 177,3 = 2,29$$

Kazalnik pokaže srednjeročno sposobnost Sklada NEK za izpolnjevanje poslanstva v obdobju petih let. Čeprav likvidnost naložb Skladu NEK omogoča, da lahko posamezno naložbo hitro pretvori v denarna sredstva, je pomembno, da Sklad NEK v srednjeročnem obdobju spremlja tudi pokrivanje odlivov s prilivi ter tako prepreči izvajanje prodaj, ki niso načrtovane ali predvidene. Na dan 31. decembra 2023 je vrednost portfelja Sklada NEK znašala 238,5 milijona evrov, medtem ko so v petletnem obdobju 2024–2028 predvideni prilivi v Sklad NEK iz dajatve v višini 167,7 milijona evrov. V tem obdobju so odlivi iz Sklada NEK ocenjeni na 177,3 milijona evrov. Za leto 2024 je upoštevan odliv za ARAO v višini 41,5 milijona evrov, kot izhaja iz projekcije.

**Kazalnik kumulativnega pokrivanja prilivov in odlivov: celotna vrednost sredstev Sklada NEK na začetku obdobja in prilivi v obdobju / odlivi v obdobju**

Leto	2024	2025	2026	2027	2028
Vrednost kazalnika	5,48	4,52	7,14	10,60	14,85

Kazalnik pove, kakšno je pokrivanje prilivov z odlivi v celotnem preostalem obdobju do zaključka aktivnosti po Programu NEK. Kazalnik pove, da ima Sklad NEK v vsakem posameznem letu zadostna sredstva za pokrivanje svojih izdatkov.

**Kazalnik izpolnjevanja financiranja odlaganja radioaktivnih odpadkov: celotna vrednost sredstev Sklada NEK na presečni dan / predvidena potrebna sredstva za vsako leto obravnavanega obdobja za zagotavljanje financiranja odlaganja radioaktivnih odpadkov v letu 2024**

$$238,5 / 49,5 = 4,82$$

Kazalnik meri predvideno skupno višino sredstev Sklada NEK na koncu vsakega poslovnega leta glede na skupno višino sredstev, ki je v opazovanem obdobju potrebna za zagotavljanje financiranja odlaganja RAO na podlagi Programov NEK. Kazalnik spremlja gibanje stroškov odlaganja RAO v primerjavi s stanjem vrednosti portfelja Sklada NEK in predstavlja količnik pokrivanja stroškov, povezanih s financiranjem odlaganja RAO na podlagi Programov NEK.

**Kazalnik izpolnjevanja financiranja razgradnje NEK: celotna vrednost sredstev Sklada NEK na presečni dan / predvidena potrebna sredstva za vsako leto obravnavanega obdobja za zagotavljanje financiranja razgradnje NEK**

$$238,5 / 0 = /$$

Kazalnik meri predvideno skupno višino sredstev Sklada NEK na koncu vsakega poslovnega leta glede na skupno višino sredstev, ki je v opazovanem obdobju potrebna za zagotavljanje financiranja razgradnje NEK na podlagi Programov NEK. Kazalnik spremlja gibanje stroškov razgradnje NEK v primerjavi s stanjem vrednosti portfelja Sklada NEK in predstavlja količnik pokrivanja stroškov, povezanih s financiranjem razgradnje NEK na podlagi Programov NEK. V letu 2024 se razgradnja NEK še ni začela.

**Kazalnik pokrivanja stroškov poslovanja Sklada NEK: celotna vrednost sredstev Sklada NEK na dan 31. 12. 2023 / predvidena sredstva za pokrivanje stroškov poslovanja Sklada NEK v letu 2024**

$$238,5 / 0,85 = 280,58$$

Kazalnik meri predvideno skupno višino sredstev Sklada NEK na koncu vsakega poslovnega leta glede na skupno višino sredstev, ki je v opazovanem obdobju potrebna za zagotavljanje financiranja poslovanja Sklada NEK. Kazalnik spremlja gibanje stroškov poslovanja Sklada NEK v primerjavi s stanjem vrednosti portfelja Sklada NEK in predstavlja količnik pokrivanja stroškov, povezanih s financiranjem poslovanja Sklada NEK.

**Kazalnik pokrivanja nadomestila zaradi omejene rabe prostora in zaradi načrtovanja intervencijskih ukrepov na območju jedrskega objekta: celotna vrednost sredstev Sklada NEK na presečni dan / predvidena sredstva za plačilo nadomestila za omejeno rabo prostora na območju jedrskega objekta v letu 2024**

$$238,5 / 7,0 = 34,08$$

Kazalnik meri predvideno skupno višino sredstev Sklada NEK na koncu vsakega poslovnega leta glede na skupno višino sredstev, ki je v opazovanem obdobju potrebna za zagotavljanje financiranja plačila NORP na podlagi Programov NEK. Kazalnik spremlja gibanje stroškov razgradnje NEK v primerjavi s stanjem vrednosti portfelja Sklada NEK in predstavlja količnik pokrivanja stroškov plačila NORP na podlagi Programov NEK.

**Kazalnik odstopanja od indeksa primerljivosti: donosnost naložb (obrestna mera) v portfelju Sklada NEK / donosnost indeksa primerljivosti, sestavljenega glede na obrestno mero na državne obveznice na območju evra z ročnostjo nad pet let in reprezentativnih borznih indeksov za posamezen naložbeni trg**

$$3,38 \% / 2,71 \% = 1,25$$

Kazalnik meri donosnost portfelja Sklada NEK v primerjavi z donosnostjo indeksa primerljivosti, sestavljenega iz kriterija obrestne mere na državne obveznice na območju evra z ročnostjo nad pet let ter reprezentativnih borznih indeksov za posamezen naložbeni trg. Donosnost naložb v portfelju kaže sposobnost Sklada NEK, da v prihajajočem obdobju doseže ciljne vrednosti in dosega višji donos od primerljivega indeksa. Cilj Sklada NEK je, da je donosnost naložb nad vrednostjo ciljnega donosa, saj to pomeni, da bodo v obdobju trajanja naložbe v portfelju zadostile kriteriju ciljnega donosa. Zahtevana donosnost portfelja Sklada NEK presega višino zahtevane donosnosti primerjalnega indeksa.

**Kazalnik doseganja ciljne donosnosti: donosnost naložb (obrestna mera) v portfelju Sklada NEK / ciljna donosnost Sklada NEK**

$$3,38 \% / 2,14 \% = 1,58$$

Kazalnik spremlja preteklo doseganje donosnosti portfelja Sklada NEK v primerjavi s ciljno donosnostjo na podlagi Programov NEK. Zahtevana donosnost portfelja Sklada

NEK presega višino ciljne donosnosti, kar pomeni, da je portfelj Sklada NEK obrestovan po višji stopnji od ciljne donosnosti.

## B) RAČUNOVODSKO POROČILO ZA LETO 2023

### 9 BILANCA STANJA NA DAN 31. 12. 2023

Členitev skupine kontov	Naziv skupine kontov	Oznaka za AOP	v EUR (brez centov)	
			Znesek	
			Tekoče leto	Predhodno leto
1	2	3	4	5
	<b>A) DOLGOROČNA SREDSTVA IN SREDSTVA V UPRAVLJANJU (002 - 003 + 004 - 005 + 006 - 007 + 008 + 009 + 010 + 011)</b>	<b>001</b>	<b>170.816.004</b>	<b>166.567.957</b>
00	NEOPREDMETENA SREDSTVA IN DOLGOROČNE AKTIVNE ČASOVNE RAZMEJITVE	002	128.573	129.069
01	POPRAVEK VREDNOSTI NEOPREDMETENIH SREDSTEV	003	125.043	120.232
02	NEPREMIČNINE	004	335.287	321.088
03	POPRAVEK VREDNOSTI NEPREMIČNIN	005	94.828	86.703
04	OPREMA IN DRUGA OPREDMETENA OSNOVNA SREDSTVA	006	200.811	208.435
05	POPRAVEK VREDNOSTI OPREME IN DRUGIH OPREDMETENIH OSNOVNIH SREDSTEV	007	165.609	147.153
06	DOLGOROČNE FINANČNE NALOŽBE	008	61.009.896	56.342.537
07	DOLGOROČNO DANA POSOJILA IN DEPOZITI	009	109.526.917	109.920.916
08	DOLGOROČNE TERJATVE IZ POSLOVANJA	010	0	0
09	TERJATVE ZA SREDSTVA, DANA V UPRAVLJANJE	011	0	0
	<b>B) KRATKOROČNA SREDSTVA; RAZEN ZALOG IN AKTIVNE ČASOVNE RAZMEJITVE (013 + 014 + 015 + 016 + 017 + 018 + 019 + 020 + 021 + 022)</b>	<b>012</b>	<b>72.871.164</b>	<b>59.156.446</b>
10	DENARNA SREDSTVA V BLAGAJNI IN TAKOJ UNOVČLJIVE VREDNOSTNICE	013	0	0
11	DOBROIMETJE PRI BANKAH IN DRUGIH FINANČNIH USTANOVAH	014	95.138	446.740
12	KRATKOROČNE TERJATVE DO KUPCEV	015	3.112.594	3.117.974
13	DANI PREDUJMI IN VARŠČINE	016	0	0
14	KRATKOROČNE TERJATVE DO UPORABNIKOV ENOTNEGA KONTNEGA NAČRTA	017	41.892	34.159
15	KRATKOROČNE FINANČNE NALOŽBE	018	65.823.559	52.368.395
16	KRATKOROČNE TERJATVE IZ FINANCIRANJA	019	2.074.197	1.431.659
17	DRUGE KRATKOROČNE TERJATVE	020	0	0
18	NEPLAČANI ODHODKI	021	1.723.784	1.757.519
19	AKTIVNE ČASOVNE RAZMEJITVE	022	0	0
	<b>C) ZALOGE (024 + 025 + 026 + 027 + 028 + 029 + 030 + 031)</b>	<b>023</b>	<b>0</b>	<b>0</b>
30	OBRAČUN NABAVE MATERIALA	024	0	0
31	ZALOGE MATERIALA	025	0	0
32	ZALOGE DROBNEGA INVENTARJA IN EMBALAŽE	026	0	0
33	NEDOKONČANA PROIZVODNJA IN STORITVE	027	0	0
34	PROIZVODI	028	0	0
35	OBRAČUN NABAVE BLAGA	029	0	0
36	ZALOGE BLAGA	030	0	0
37	DRUGE ZALOGE	031	0	0

	<b>I. AKTIVA SKUPAJ (001 + 012 + 023)</b>	<b>032</b>	<b>243.687.168</b>	<b>225.724.403</b>
99	AKTIVNI KONTI IZVENBILANČNE EVIDENCE	033	0	0
	<b>D) KRATKOROČNE OBVEZNOSTI IN PASIVNE ČASOVNE RAZMEJITVE (035 + 036 + 037 + 038 + 039 + 040 + 041 + 042 + 043)</b>	<b>034</b>	<b>6.953.936</b>	<b>6.341.301</b>
20	KRATKOROČNE OBVEZNOSTI ZA PREJETE PREDUJME IN VARŠČINE	035	0	0
21	KRATKOROČNE OBVEZNOSTI DO ZAPOSLENIH	036	19.556	18.049
22	KRATKOROČNE OBVEZNOSTI DO DOBAVITELJEV	037	23.777	193.521
23	DRUGE KRATKOROČNE OBVEZNOSTI IZ POSLOVANJA	038	3.680	3.844
24	KRATKOROČNE OBVEZNOSTI DO UPORABNIKOV ENOTNEGA KONTNEGA NAČRTA	039	1.679.948	1.542.791
25	KRATKOROČNE OBVEZNOSTI DO FINANCERJEV	040	0	0
26	KRATKOROČNE OBVEZNOSTI IZ FINANCIRANJA	041	0	0
28	NEPLAČANI PRIHODKI	042	5.227.475	4.583.096
29	PASIVNE ČASOVNE RAZMEJITVE	043	0	0
	<b>E) LASTNI VIRI IN DOLGOROČNE OBVEZNOSTI (045 + 046 + 047 + 048 + 049 + 050 + 051 + 052 - 053 + 054 + 055 + 056 + 057 + 058 - 059)</b>	<b>044</b>	<b>236.733.232</b>	<b>219.383.102</b>
90	SPLOŠNI SKLAD	045	0	0
91	REZERVNI SKLAD	046	0	0
92	DOLGOROČNE PASIVNE ČASOVNE RAZMEJITVE	047	0	0
93	DOLGOROČNE REZERVACIJE	048	0	0
940	SKLAD NAMENSKEGA PREMOŽENJA V JAVNIH SKLADIH	049	236.733.232	219.383.102
96	DOLGOROČNE FINANČNE OBVEZNOSTI	054	0	0
97	DRUGE DOLGOROČNE OBVEZNOSTI	055	0	0
980	OBVEZNOSTI ZA NEOPREDMETENA SREDSTVA IN OPREDMETENA OSNOVNA SREDSTVA	056	0	0
981	OBVEZNOSTI ZA DOLGOROČNE FINANČNE NALOŽBE	057	0	0
985	PRESEŽEK PRIHODKOV NAD ODHODKI	058	0	0
986	PRESEŽEK ODHODKOV NAD PRIHODKI	059	0	0
	<b>I. PASIVA SKUPAJ (034 + 044)</b>	<b>060</b>	<b>243.687.168</b>	<b>225.724.403</b>
99	PASIVNI KONTI IZVENBILANČNE EVIDENCE	061	0	0



## 10 IZKAZ PRIHODKOV IN ODHODKOV

v EUR (brez centov)

Členitev kontov	Naziv konta	Oznaka za AOP	Znesek	
			Tekoče leto	Predhodno leto
1	2	3	4	5
	<b>I. SKUPAJ PRIHODKI</b> <b>(102 + 153 + 166 + 176 + 192)</b>	<b>101</b>	<b>36.389.066</b>	<b>33.432.608</b>
	<b>TEKOČI PRIHODKI</b> <b>(103 + 140)</b>	<b>102</b>	<b>36.389.066</b>	<b>33.432.608</b>
<b>70</b>	<b>DAVČNI PRIHODKI</b> <b>(104 + 108 + 113 + 116 + 121 + 131 + 139)</b>	<b>103</b>	<b>0</b>	<b>0</b>
<b>71</b>	<b>NEDAVČNI PRIHODKI</b> <b>(141 + 145 + 148 + 149 + 150)</b>	<b>140</b>	<b>36.389.066</b>	<b>33.432.608</b>
710	UDELEŽBA NA DOBIČKU IN DOHODKI OD PREMOŽENJA (142 + 143 + 144)	141	4.388.021	3.448.308
7100	Prihodki od udeležbe na dobičku in dividend ter presežkov prihodkov nad odhodki	142	920.584	901.149
7102	Prihodki od obresti	143	3.462.270	2.541.910
7103	Prihodki od premoženja	144	5.167	5.249
711	UPRAVNE TAKSE IN PRISTOJBINE (146 + 147)	145	0	0
7110	Sodne takse	146	0	0
7111	Upravne takse in pristojbine	147	0	0
712	GLOBE IN DRUGE DENARNE KAZNI	148	0	0
713	PRIHODKI OD PRODAJE BLAGA IN STORITEV	149	0	0
714	DRUGI NEDAVČNI PRIHODKI (151 + 152)	150	32.001.045	29.984.300
7140	Drugi prostovoljni prispevki za socialno varnost	151	0	0
7141	Drugi nedavčni prihodki	152	32.001.045	29.984.300
<b>72</b>	<b>KAPITALSKI PRIHODKI</b> <b>(154 + 159 + 162)</b>	<b>153</b>	<b>0</b>	<b>0</b>
<b>73</b>	<b>PREJETE DONACIJE</b> <b>(167 + 170 + 175)</b>	<b>166</b>	<b>0</b>	<b>0</b>
<b>74</b>	<b>TRANSFERNI PRIHODKI</b> <b>(177 + 183)</b>	<b>176</b>	<b>0</b>	<b>0</b>
<b>78</b>	<b>PREJETA SREDSTVA IZ EVROPSKE UNIJE IN IZ DRUGIH DRŽAV</b> <b>(193 + 198 + 204 + 209 + 210 + 215 + 218 + 219 + 220)</b>	<b>192</b>	<b>0</b>	<b>0</b>
	<b>II. SKUPAJ ODHODKI</b> <b>(222 + 266 + 295 + 907 + 921)</b>	<b>221</b>	<b>29.236.988</b>	<b>8.080.926</b>
<b>40</b>	<b>TEKOČI ODHODKI</b> <b>(223 + 231 + 237 + 248 + 254 + 260 + 932)</b>	<b>222</b>	<b>620.674</b>	<b>592.167</b>
400	PLAČE IN DRUGI IZDATKI ZAPOSLENIM (224 + 225 + 226 + 227 + 228 + 229 + 230)	223	227.315	224.503
4000	Plače in dodatki	224	194.378	194.611
4001	Regres za letni dopust	225	7.220	7.759
4002	Povračila in nadomestila	226	19.620	18.985
4003	Sredstva za delovno uspešnost	227	3.080	2.690
4004	Sredstva za nadurno delo	228	2.274	75

4005	Plače za delo nerezidentov po pogodbi	229	0	0
4009	Drugi izdatki zaposlenim	230	743	383
401	PRISPEVKI DELODAJALCEV ZA SOCIALNO VARNOST (232 + 233 + 234 + 235 + 236)	231	35.800	35.947
4010	Prispevek za pokojninsko in invalidsko zavarovanje	232	18.480	18.843
4011	Prispevek za zdravstveno zavarovanje	233	14.294	14.142
4012	Prispevek za zaposlovanje	234	120	119
4013	Prispevek za starševsko varstvo	235	200	198
4015	Premije kolektivnega dodatnega pokojninskega zavarovanja na podlagi ZKDPZJU	236	2.706	2.645
402	IZDATKI ZA BLAGO IN STORITVE (238 + 239 + 240 + 241 + 242 + 243 + 244 + 245 + 246 + 247)	237	357.559	331.717
4020	Pisarniški in splošni material in storitve	238	82.451	64.614
4021	Posebni material in storitve	239	1.461	1.327
4022	Energija, voda, komunalne storitve in komunikacije	240	24.039	25.013
4023	Prevozni stroški in storitve	241	8.798	10.042
4024	Izdatki za službena potovanja	242	1.248	1.589
4025	Tekoče vzdrževanje	243	40.462	31.838
4026	Poslovne najemnine in zakupnine	244	33.393	31.084
4027	Kazni in odškodnine	245	0	44
4028	Davek na izplačane plače	246	0	0
4029	Drugi operativni odhodki	247	165.707	166.166
403	PLAČILA DOMAČIH OBRESTI (249 + 250 + 251 + 252 + 253 + 931)	248	0	0
404	PLAČILA TUJIH OBRESTI (255 + 256 + 257 + 258 + 259)	254	0	0
405	Prenos proračunu pripadajočega dela rezultata poslovanja sistema EZR preteklega leta	932	0	0
409	REZERVE (261 + 262 + 263 + 264 + 265)	260	0	0
<b>41</b>	<b>TEKOČI TRANSFERI (267 + 271 + 281 + 282 + 290)</b>	<b>266</b>	<b>28.597.155</b>	<b>7.434.149</b>
410	SUBVENCIJE (268 + 269 + 270)	267	0	0
411	TRANSFERI POSAMEZNIKOM IN GOSPODINJSTVOM (272 + 273 + 274 + 275 + 276 + 277 + 278 + 279 + 280)	271	0	0
412	TRANSFERI NEPRIDOBITNIM ORGANIZACIJAM IN USTANOVAM	281	0	0
413	DRUGI TEKOČI DOMAČI TRANSFERI (283 + 284 + 285 + 286 + 287 + 288 + 289)	282	28.597.155	7.434.149
4130	Tekoči transferi občinam	283	7.169.117	6.339.848
4136	Tekoči transferi v državni proračun	287	21.253.695	0
4136	Tekoči transferi v javne agencije	289	174.343	1.094.301
414	TEKOČI TRANSFERI V TUJINO (291 + 292 + 293 + 294)	290	0	0
<b>42</b>	<b>INVESTICIJSKI ODHODKI (296)</b>	<b>295</b>	<b>19.159</b>	<b>54.610</b>

420	NAKUP IN GRADNJA OSNOVNIH SREDSTEV (297 + 298 + 299 + 900 + 901 + 902 + 903 + 904 + 905 + 906)	296	19.159	54.610
4200	Nakup zgradb in prostorov	297	0	0
4201	Nakup prevoznih sredstev	298	0	0
4202	Nakup opreme	299	420	45.766
4203	Nakup drugih osnovnih sredstev	900	2.960	8.844
4204	Novogradnje, rekonstrukcije in adaptacije	901	1.579	0
4205	Investicijsko vzdrževanje in obnove	902	14.200	0
4206	Nakup zemljišč in naravnih bogastev	903	0	0
4207	Nakup nematerialnega premoženja	904	0	0
4208	Študije o izvedljivosti projektov, projektna dokumentacija, nadzor in investicijski inženiring	905	0	0
4209	Nakup blagovnih rezerv in intervencijskih zalog	906	0	0
<b>43</b>	<b>INVESTICIJSKI TRANSFERI (908 + 916)</b>	<b>907</b>	<b>0</b>	<b>0</b>
431	INVESTICIJSKI TRANSFERI PRAVNIM IN FIZIČNIM OSEBAM, KI NISO PRORAČUNSKI UPORABNIKI (909 + 910 + 911 + 912 + 913 + 914 + 915)	908	0	0
432	INVESTICIJSKI TRANSFERI PRORAČUNSKIM UPORABNIKOM (917 + 918 + 919 + 920)	916	0	0
<b>450</b>	<b>PLAČILA SREDSTEV V PRORAČUN EVROPSKE UNIJE (922 + 923 + 924 + 925 + 926)</b>	<b>921</b>	<b>0</b>	<b>0</b>
	<b>III/1 PRESEŽEK PRIHODKOV NAD ODHODKI (101 - 221)</b>	<b>927</b>	<b>7.152.078</b>	<b>25.351.682</b>
	<b>III/2 PRESEŽEK ODHODKOV NAD PRIHODKI (221 - 101)</b>	<b>928</b>	<b>0</b>	<b>0</b>
	Povprečno število zaposlenih na podlagi delovnih ur v obračunskem obdobju (celo število)	929	6	6
	Število mesecev poslovanja	930	12	12

## 11 POJASNILA K IZKAZOM

### 11.1 Pojasnila k bilanci stanja

#### A. SREDSTVA

Na dan 31. 12. 2023 in v primerjavi z 31. 12. 2022 izkazuje Sklad NEK naslednja stalna sredstva:

v EUR			
A.	Stalna sredstva	Leto 2023 31. 12. 2023	Leto 2022 31. 12. 2022
A. 1.	Neopredmetena sredstva	3.530,37	8.836,76
A. 2.	Poslovni prostori	240.459,14	234.385,27
A. 3.	Osnovna sredstva in drobni inventar	35.201,76	61.281,62
A. 4.	Dolgoročne finančne naložbe	61.009.895,78	56.342.537,07
A. 5.	Dolgoročno dana posojila in depoziti	109.526.917,32	109.920.915,60
A. 6.	Dolgoročne terjatve iz poslovanja	0	0
<b>A</b>	<b>Skupaj stalna sredstva</b>	<b>170.816.004,37</b>	<b>166.567.959,32</b>

#### A. 1. (00-01) Neopredmetena sredstva

Neopredmetena sredstva Sklada NEK predstavljajo neodpisano vrednost dolgoročnih premoženjskih pravic (računalniška programska oprema).

#### A. 2. (02-03) Nepremičnine

Nepremičnine Sklada NEK predstavljajo knjigovodsko sedanjo vrednost poslovnih prostorov.

V letu 2023 se je v stavbi, kjer ima Sklad NEK poslovne prostore, na naslovu Cesta 4. julija 42 v Krškem, začel postopek elektrifikacije.

Po predhodnem soglasju vseh lastnikov v poslovni stavbi so bila za leto 2023 načrtovana in konec leta izvedena dela elektrifikacije v skupnem znesku 14.199,71 evra, in sicer na skupnih prostorih in pripravljala dela za priklop novih individualnih odjemnih mest za električno energijo po posameznih lastniških delih v stavbi. Projekt bo zaključen v letu 2024.

#### A. 3. (04-05) Osnovna sredstva

Opredmetena in neopredmetena osnovna sredstva so vrednotena na podlagi izvirnih vrednosti.

Amortizacija sredstev je obračunana posamično in enakomerno skozi ocenjeno dobo koristnosti sredstev. Amortizacijske stopnje so določene v skladu s Slovenskimi računovodskimi standardi (SRS2016) in Zakonom o davku od dohodkov pravnih oseb (ZDDPO-2).

V letu 2023 so bila nabavljena osnovna sredstva v skupni vrednosti 3.847,85 evra.

#### **A. 4. Dolgoročne finančne naložbe**

Dolgoročne kapitalske naložbe so ob nakupu izkazane po nabavni vrednosti, povečani za stroške nabave.

Neposredni stroški prodaje zmanjšujejo izvirne prihodke.

Naložbe, ki kotirajo na borzi, se v skladu s Pravilnikom o razčlenjevanju in merjenju prihodkov in odhodkov pravnih oseb javnega prava in SRS ustrezno vrednotijo po tržni vrednosti (poštena vrednost).

Druge kapitalske naložbe, ki ne kotirajo na borzi, se slabijo po knjigovodski vrednosti izdajatelja.

Učinki sprememb tržnih cen so izkazani v analitičnih popravkih naložb in neposredno v obveznostih do virov sredstev.

#### **A. 5. Dolgoročno dana posojila in depoziti**

Med dolgoročno dana posojila in depozite spadajo dolgoročne finančne naložbe v vrednostne papirje in dolgoročni depoziti.

##### **A. 5. 1. (07) Dolgoročne finančne naložbe v vrednostne papirje**

Začetna vrednost je ovrednotena po nabavni vrednosti, povečana za stroške nabave. Neposredni stroški prodaje bremenijo izvirne prihodke.

Vrednostni papirji so v skladu z določili 2. odstavka 8. člena Pravilnikom o razčlenjevanju in merjenju prihodkov in odhodkov pravnih oseb javnega prava izkazani po tržni vrednosti (pošteni vrednosti), pri čemer so za preračun vrednostnih papirjev upoštevane borzne vrednosti, veljavne na dan 31. 12. 2023, za vrednostne papirje, nominirane v tuji valuti, pa tudi referenčni tečaj ECB, veljaven na dan 31. 12. 2023, ki ga objavi Banka Slovenije.

Uskladitvene razlike do izkazane tržne vrednosti so analitično pripisane v obliki popravkov k posamezni naložbi, njeni učinki pa v skladu s finančnimi naložbami niso zajeti v izkazu prihodkov in odhodkov.

Uskladitev na tržno (pošteno) vrednost je opravljena tudi za dolžniške vrednostne papirje, čeprav je pri njih ob zapadlosti zajamčeno izplačilo nominalne vrednosti v celoti.

Stanje vrednostnih papirjev je usklajeno s stanjem na skrbniških računih.

##### **A. 5. 2. (07) Dolgoročni depoziti**

Pod navedeno postavko so vodene pogodbe za dolgoročne depozite, sklenjene z bankami, z rokom zapadlosti nad 12 mesecev.

## A. 6. (08) Dolgoročne terjatve iz poslovanja

V letu 2023 Sklad NEK tovrstnih terjatev ne izkazuje.

## B. KRATKOROČNA SREDSTVA

### Rekapitulacija kratkoročnih sredstev

v EUR

B.	Konti	Kratkoročna sredstva	31. 12. 2023	31. 12. 2022
B. 1.	11	Denarna sredstva	95.137,97	446.740,51
B. 2.	12	Kratkoročne terjatve do kupcev	3.112.594,05	3.117.974,52
B. 3.	13	Dani predujmi in varščine	0	0
B. 4.	14	Kratkoročne terjatve do uporabnikov enotnega kontnega načrta	41.892,18	34.159,00
B. 5.	15	Kratkoročne finančne naložbe	65.823.558,51	52.368.395,40
B. 6.	16	Kratkoročne terjatve iz financiranja	2.074.196,91	1.431.658,70
B. 7.	17	Druge kratkoročne terjatve do uporabnikov enotnega kontnega načrta	0	0
B. 8.	18	Neplačani odhodki	1.723.783,69	1.757.518,98
		<b>Skupaj:</b>	<b>72.871.163,31</b>	<b>59.156.447,11</b>

### B. 1. (11) Dobroimetje pri bankah in drugih finančnih ustanovah

Na dan 31. 12. 2023 je imel Sklad NEK na računih 95.137,97 evra sredstev, in sicer:

v EUR

Denarna sredstva	31. 12. 2023	31. 12. 2022
Evrška denarna sredstva na UJP	6.034,87	17.589,91
Devizni računi pri UJP	88,02	107,23
Devizni skrbniški računi	38.762,59	426.505,98
Evrski skrbniški računi	50.000,01	2.285,34
Depozitni računi	252,48	252,05
Devizni depozitni računi	0	0
<b>Skupaj</b>	<b>95.137,97</b>	<b>446.740,51</b>

Naložbe, sklenjene in plačljive v tuji valuti, so merjene po srednjem tečaju ECB na dan plačila posla, pri čemer tečajne razlike po posameznem poslu v času med sklenitvijo posla in plačilom oz. poravnavo vplivajo na vrednost naložbe in na tečajne razlike na saldu deviznega računa, ki v izkazu uspeha ne predstavljajo finančnih prihodkov oz. odhodkov, so pa neposredno pripisane k skladu.

## B. 2. (12) Kratkoročne terjatve do kupcev

Kratkoročne terjatve do kupcev predstavljata neporavnana terjatev do GEN d. o. o. iz prispevka, obračunanega na osnovi polovice celotne proizvedene električne energije do 31. 12. 2023 v znesku 3.111.458,04 evra, ki je ob zapadlosti plačila, dne 15. 1. 2024, že poravnana in neporavnana terjatev do OŠ dr. Mihajla Rostoharja Krško v znesku 1.136,01 evra, ki je bila poravnana dne 14. 2. 2024.

v EUR

Terjatve do kupcev	Saldo 31. 12. 2023	Odpis	Plačilo 2023	31. 12. 2022
Dajatev GEN d. o. o.	3.111.458,04	0	32.000.968,21	3.117.492,71
OŠ dr. Mihajla Rostoharja Krško	1.136,01	0	3.171,28	0
<b>Skupaj terjatve</b>	<b>3.112.594,05</b>	<b>0</b>	<b>32.004.139,49</b>	<b>3.117.492,71</b>

## B. 4. (14) Kratkoročne terjatve do uporabnikov enotnega kontnega načrta

### Rekapitulacija kratkoročnih sredstev do uporabnikov enotnega kontnega načrta

v EUR

	Konti	Kratkoročna sredstva	31. 12. 2023	31. 12. 2022
<b>B. 4. 1.</b>	14	Kratkoročne zakladne menice RS	0	0
<b>B. 4. 1.</b>	14	Kratkoročne terjatve za obresti obveznic RS	41.854,50	34.142,10
<b>B. 4. 2.</b>	14	Kratkoročne terjatve za obresti uporabnikov EKN	37,68	16,90
		<b>Skupaj</b>	<b>41.892,18</b>	<b>34.159,00</b>

## B. 5. Kratkoročne finančne naložbe

### Rekapitulacija kratkoročnih finančnih naložb

v EUR

	Konti	Kratkoročna sredstva	31. 12. 2023	31. 12. 2022
<b>B. 5. 0.</b>	15	V letu 2023 zapadli dolgoročni depozit – prenos iz kontov razreda 07	0	4.000.000,00
<b>B. 5. 1.</b>	15	Kratkoročni depoziti	2.824.344,43	33.000.000,00
<b>B. 5. 1.</b>	15	Kratkoročni depozit – ojačitev	482,33	499,70
<b>B. 5. 2.</b>	15	Bilančno prenesene dolgoročne naložbe	14.126.953,13	11.517.698,40
<b>B. 5. 2.</b>	15	Komercialni zapisi	3.819.052,00	3.850.197,30
<b>B. 5. 3.</b>	15	Zakladne menice	45.052.726,62	0
		<b>Skupaj</b>	<b>65.823.558,51</b>	<b>52.368.395,40</b>



### B. 5. 1. (15) Kratkoročne finančne naložbe v depozite

Kratkoročne finančne naložbe predstavljajo naložbe v depozite z zapadlostjo, krajšo od 12 mesecev, v znesku 2.824.344,43 evra.

### B. 5. 2. (15) Kratkoročne finančne naložbe v vrednostne papirje

Kratkoročne naložbe v vrednostne papirje predstavljajo tisti deli naložb v vrednostne papirje, ki smo jih bilančno prenesli iz dolgoročnih naložb, ker zapadejo v plačilo v letu 2024 v znesku 14.126.953,13 evra. Komercialni zapis predstavlja naložbo v komercialni zapise izdajatelja GEN-I v znesku 3.819.052,00 evra.

## B. 6. Kratkoročne terjatve iz financiranja

### Rekapitulacija kratkoročnih terjatev za obresti finančnih naložb

v EUR

	Konti	Kratkoročna sredstva	31. 12. 2023	31. 12. 2022
<b>B. 6. 1.</b>	16	Terjatve za obresti na vezana sredstva	33.872,65	70.657,20
	16	Terjatve za obresti komercialnih zapisov	131.228,00	36.375,00
	16	Terjatve za obresti zakladnih menic	614.598,38	0
	16	Terjatve za obresti obveznic javnih podjetij	56.375,00	56.375,00
	16	Terjatve za obresti obveznic privatnih podjetij	168.138,50	182.414,73
	16	Terjatve za obresti obveznic in drugih dolgoročnih VP finančnih institucij	178.550,04	177.854,10
	16	Terjatve za obresti tujih obveznic	848.529,47	868.328,16
	16	Kratkoročne terjatve za dividendni donos VS	42.904,87	39.654,51
		<b>Skupaj</b>	<b>2.074.196,91</b>	<b>1.431.658,70</b>

### B. 6. 1. (16) Kratkoročne terjatve za obresti iz finančnih naložb

To so terjatve za natečene še ne zapadle obresti na vpogledna sredstva, naložbe v depozite bank v znesku 33.872,65 evra, terjatve za obresti komercialnih zapisov v znesku 131.228,00 evra, terjatve za obresti zakladnih menic v znesku 614.598,38 evra ter terjatve za obresti in dividendne donose iz finančnih naložb v vrednostne papirje v znesku 1.294.497,88 evra.

## B. 8. (18) Neplačani odhodki

Med neplačanimi odhodki na dan 31. 12. 2023 v skupni vrednosti 1.723.783,69 evra se izkazujejo neplačane obveznosti iz naslova:

- tekočih odhodkov – plače in prispevki v znesku 19.698,44 evra;
- neplačanih materialnih stroškov storitev v znesku 24.186,86 evra;
- še ne zapadlih obveznosti iz nadomestil Mestni občini Krško zaradi omejene rabe prostora v skupni vrednosti 1.679.898,39 evra.

## D. OBVEZNOSTI DO VIROV SREDSTEV

### D. 1. (21) Obveznosti do zaposlenih

Obveznosti do zaposlenih v skupnem znesku 19.556,06 evra oblikujejo obveznosti iz neizplačanih osebnih dohodkov, regresa za prehrano, potnih stroškov in obveznosti za uporabo lastnih sredstev za december 2023.

v EUR

Obveznosti do zaposlenih	Znesek na dan 31. 12. 2023	Znesek na dan 31. 12. 2022
Obveznost za izplačilo čistih plač in nadomestil	11.328,93	10.476,17
Obveznosti za prispevke iz plač	4.062,97	3.713,60
Obveznosti za dohodnino iz bruto plač	2.544,44	2.095,72
Obveznosti za izplačilo regresa za prehrano med delom ter povračil potnih stroškov za prihod na delo in z dela	1.591,61	1.762,20
Obveznosti za uporabo lastnih sredstev	22,00	2,00
Druge obveznosti do zaposlenih	6,11	0
<b>Skupaj</b>	<b>19.556,06</b>	<b>18.049,69</b>

### D. 2. (22) Kratkoročne obveznosti do dobaviteljev

Sklad NEK je na dan 31. 12. 2023 izkazoval obveznosti do dobaviteljev v skupnem znesku 23.276,71 evra, ki so že poplačane ob zapadlosti v letu 2024.

### D. 3. (23) Kratkoročne obveznosti za dajatve in druge obveznosti iz poslovanja

v EUR

Zap. št.	Naziv obveznosti oz. dajatve	31. 12. 2023	31. 12. 2022
1.	Obveznosti za dohodnino	0	55,20
2.	Posebni davek	0	66,00
3.	Prispevki delodajalca	2.959,90	2.751,62
4.	Premije ZVPSJU	225,83	221,51
5.	Obveznosti na podlagi odtegljajev od prejemkov zaposlenih	396,6	466,75
6.	Kratkoročne obveznosti plačilnih kartic – NLB	97,79	90,98
7.	Kratkoročne obv. na podlagi drugih izplačil	0	192,00
	<b>Skupaj</b>	<b>3.680,12</b>	<b>3.844,06</b>

### D. 4. (24) Kratkoročne obveznosti do uporabnikov enotnega kontnega načrta

**Kratkoročne obveznosti do uporabnikov enotnega kontnega načrta predstavljajo:**

v EUR

Zap. št.	Vrsta neplačane obveznosti	31. 12. 2023	31. 12. 2022
----------	----------------------------	--------------	--------------

1.	Obveznost do neposrednih upor. proračuna (Min. za javno upravo)	0	128,00
2.	Obveznost do UJP za storitve plačilnega prometa in JU	49,46	56,12
3.	Obveznosti za nadomestilo zaradi omejene rabe prostora (Mestna občina Krško)	1.679.898,39	1.542.606,87
	<b>Skupaj</b>	<b>1.679.947,85</b>	<b>1.542.790,99</b>

Na dan 31. 12. 2023 Sklad NEK izkazuje obveznost v višini 49,46 evra Upravi za javna plačila (UJP) in obveznost Mestni občini Krško za nadomestilo v višini 1.679.898,39 evra, kar pomeni obveznost za decembrsko, januarско in februarско akontacijo nadomestila. Akontacije se plačujejo na podlagi odločbe, ki jo izda Mestna občina Krško na podlagi UV8 do 28. februarja tekočega leta za preteklo leto, in sicer do 10. v mesecu za pretekli mesec.

#### D. 6. (28) Neplačani prihodki

Med neplačanimi prihodki na dan 31. 12. 2023 Sklad NEK izkazuje:

v EUR

Zap. št.	Vrsta neplačanega prihodka	31. 12. 2023	31. 12. 2022
1.	Neplačani dividendni donosi	35.040,92	23.115,91
2.	Neplačane obresti iz naložb	1.949.748,23	1.406.112,85
3.	Neplačane obresti od komercialnih in blag. zapisov	131.228,00	36.375,00
4.	Neplačani prihodki prodaje blaga in storitev	0	0
5.	Neplačana dajatev GEN d. o. o.	3.111.458,04	3.117.492,71
	<b>Skupaj</b>	<b>5.227.475,19</b>	<b>4.583.096,47</b>

#### E. LASTNI VIRI IN DOLGOROČNE OBVEZNOSTI

v EUR

Zap. št.		31. 12. 2023	31. 12. 2022	Indeks 2023/2022
1.	Sklad nepremičnin	240.459,14	234.385,27	1,03
2.	Sklad premoženjskih pravic	3.530,37	8.836,76	0,40
3.	Sklad osnovnih sredstev	35.201,76	61.281,62	0,57
<b>4.</b>	<b>Skupaj sklad osnovnih sredstev (1 + 2 + 3)</b>	<b>279.191,27</b>	<b>304.503,65</b>	<b>0,92</b>
5.	Sklad kapitalskih naložb (06)	61.009.895,78	56.342.537,07	1,08
6.	Sklad dolžniških naložb (07)	109.526.917,32	109.920.915,60	1,00
7.	Sklad kratkoročnih dolžniških naložb in depozitov	65.823.558,51	52.368.395,40	1,26
8.	Sklad presežka odhodkov nad prihodki	-296.935,78	57.629,92	-5,15
9.	Sklad tečajnih razlik na deviznih računih	390.604,65	389.119,86	1,00
<b>10.</b>	<b>Skupaj sklad naložb (5 + 6 + 7 + 8 + 9)</b>	<b>236.454.040,48</b>	<b>219.078.597,85</b>	<b>1,08</b>

<b>11.</b>	<b>SKLAD NAMENSKEGA PREMOŽENJA V JAVNIH SKLADIH (4 + 10)</b>	<b>236.733.231,75</b>	<b>219.383.101,50</b>	<b>1,08</b>
------------	--	-----------------------	-----------------------	-------------

Sklad namenskega premoženja v javnih skladih znaša 236.733.232 evrov in je v primerjavi z letom 2022 višji za 7,91 %.

### Sklad presežka odhodkov nad prihodki

v EUR

Zap. št.		Leto 2023	Leto 2022
1.	Začetno stanje	57.629,92	8.606.249,99
2.	Presežek prihodkov nad odhodki	-	-
3.	Presežek odhodkov nad prihodki	354.565,70	8.548.620,07
<b>4.</b>	<b>Končno stanje (1 - 3)</b>	<b>- 292.935,78</b>	<b>57.629,92</b>

V letu 2023 Sklad NEK v Izkazu računa financiranja izkazuje zmanjšanje sredstev na računih v višini 354.565 evrov, kar predstavlja razliko med:

- presežkom prihodkov nad odhodki v Izkazu prihodkov in odhodkov, ki znaša 7.152.078 evrov, in
- presežkom odhodkov nad prihodki v Izkazu računa finančnih terjatev in naložb, ki znaša 7.506.643 evrov.

Razlika med začetnim stanjem sredstev v višini 57.629,92 evra in presežkom odhodkov nad prihodki v višini 354.565,70 evra predstavlja končno stanje Sklada NEK presežka odhodkov nad prihodki v višini 292.935,78 evra.

## 11.2 Pojasnila k izkazu prihodkov in odhodkov

### PRIHODKI

v EUR

Št. konta	Naziv	Leto 2023	Leto 2022
<b>7100</b>	<b>Skupaj prihodki od udeležbe na dobičku in dividend ter presežkov prihod. nad odhodki</b>	<b>920.584</b>	<b>901.149</b>
<b>7102</b>	<b>Skupaj prihodki od obresti</b>	<b>3.462.270</b>	<b>2.541.910</b>
<b>7103</b>	<b>Prihodki od premoženja</b>	<b>5.167</b>	<b>5.249</b>
714190	Drugi izredni nedavčni prihodki – vračilo DDPO	0	0
714120	Prih. iz naslova odškodnin in zavarovanj	77	598
714199	Prihodki iz prispevka		
	– tekoča dajatev GEN d. o. o.	32.000.968	29.983.702
<b>714</b>	<b>Drugi nedavčni prihodki</b>	<b>32.001.045</b>	<b>29.984.300</b>
<b>71</b>	<b>Skupaj nedavčni prihodki</b>	<b>36.389.066</b>	<b>33.432.608</b>
<b>72</b>	<b>Skupaj kapitalni prihodki</b>	<b>0</b>	<b>0</b>

<b>7203</b>	<b>Prihodki od prodaje drugih osnovnih sredstev</b>	<b>0</b>	<b>0</b>
	<b>PRIHODKI SKUPAJ</b>	<b>36.389.066</b>	<b>33.432.608</b>

### Nedavčni prihodki

V letu 2023 je Sklad NEK ustvaril 36,4 milijona evrov prihodkov, kar predstavlja 8,84 % več prihodkov kot v letu 2022. Med nedavčnimi prihodki so zajeti prihodki od obresti in dividend finančnih naložb, prihodki od premoženja, prihodki iz odškodnin od nepravočasno plačanih transakcij in prihodki iz prispevka GEN d. o. o.

### Rekapitulacija vseh plačil prispevka in zamudnih obresti v obdobju 1995–2023

#### Dajatev NEK oz. GEN d. o. o. in zamudne obresti, vplačane Skladu NEK

Proizvodnja NEK v kWh		NEK – ELES GEN	GEN d. o. o. – 2006	Skupaj vsa plačila
4.320.305.323	Leto 1995 – NEK	0,00	0	0,00
4.351.033.600	Leto 1996 – NEK	200.000.000,00	0	200.000.000,00
4.436.977.316	Leto 1997 – NEK	698.778.210,50	0	698.778.210,50
4.784.769.800	Leto 1998 – NEK	1.864.904.624,56	0	1.864.904.624,56
4.486.357.100	Leto 1999 – NEK	2.226.999.865,91	0	2.226.999.865,91
5.003.070.200	Leto 2000 – NEK	3.869.046.034,10	0	3.869.046.034,10
4.550.012.200	Leto 2001 – NEK	3.940.865.128,70	0	3.940.865.128,70
5.294.616.762	Leto 2002 – NEK	3.231.603.337,02	0	3.231.603.337,02
4.872.814.555	Leto 2003 – NEK	965.063.868,76	0	965.063.868,76
	Leto 2003 – ELES GEN	774.764.597,61	0	774.764.597,61
5.211.714.008	Leto 2004 – ELES GEN	1.207.634.335,69	0	1.207.634.335,69
47.311.670.864	Skupna proizvodnja	v letih 1995–2004		
5.613.087.639	Leto 2005 – ELES GEN	1.782.714.143,98		1.782.714.143,98
5.289.001.060	Leto 2006 – GEN		1.875.357.986,51	1.875.357.986,51
58.213.759.563	Skupaj 1995–2006	v tolarjih		22.637.732.133,34
	Skupaj 1995–2006	v EUR	1 EUR = 239,64 SIT	94.465.582,26
5.427.732.244	Skupaj v letu 2007	v EUR		8.144.087,83
5.971.508.390	Skupaj v letu 2008	v EUR		8.957.334,40
5.459.261.212	Skupaj v letu 2009	v EUR		8.218.676,41
5.380.255.572	Skupaj v letu 2010	v EUR		8.037.931,62
5.901.729.996	Skupaj v letu 2011	v EUR		8.855.070,42
5.243.217.450	Skupaj v letu 2012	v EUR		7.861.540,81

5.036.039.834	Skupaj v letu 2013	v EUR		7.570.642,94
4.522.325.658	Skupaj v letu 2014	v EUR		9.074.781,74
2.686.196.834	Skupaj v letu 2015	v EUR		8.058.590,50
2.714.407.428	Skupaj v letu 2016	v EUR		8.143.222,30
2.984.236.203	Skupaj v letu 2017	v EUR		8.952.708,62
2.744.026.549	Skupaj v letu 2018	v EUR		8.232.079,63
2.767.877.194	Skupaj v letu 2019	v EUR		8.303.631,60
3.033.609.247	Skupaj v letu 2020	v EUR		10.917.250,74
2.695.565.127	Skupaj v letu 2021	v EUR		12.938.911,54
2.653.269.863	Skupaj v letu 2022	v EUR		29.983.702,20
2.666.747.351	Skupaj v letu 2023	v EUR		32.000.968,21
126.101.803.160	Skupaj 1995–2023	v EUR		288.716.713,77
	V mesecu leta 2023	v EUR		
259.791.059	Januar	v EUR		3.117.492,71
259.693.885	Februar	v EUR		3.116.326,62
234.605.470	Marec	v EUR		2.815.265,64
259.200.340	April	v EUR		3.110.404,08
250.834.007	Maj	v EUR		3.010.008,08
258.249.840	Junij	v EUR		3.098.998,08
247.679.695	Julij	v EUR		2.972.156,34
255.013.885	Avgust	v EUR		3.060.166,62
254.871.595	September	v EUR		3.058.459,14
248.309.420	Oktober	v EUR		2.979.713,04
42.186.760	November	v EUR		506.241,12
96.311.395	December	v EUR		1.155.736,74
2.666.747.351	Skupaj leto 2023	v EUR		32.000.968,21

V letu 2023 je celoten znesek plačil prispevka za razgradnjo znašal 32 milijonov evrov. Skupno je bilo s strani NEK in GEN d.o.o. v obdobju 1995–2023 vplačanih 288,7 milijona evrov.

**ODHODKI IZ POSLOVANJA**

v EUR

Št. konta	Naziv	Leto 2023	Leto 2022	Indeks 2023/2022
<b>40</b>	<b>Tekoči odhodki</b>	<b>620.674</b>	<b>592.167</b>	<b>1,05</b>
400	Skupaj plače in drugi izdatki zaposlenim	227.315	224.503	1,01
401	Skupaj prispevki delodajalca	35.800	35.947	1,00
4020	Skupaj pisarniški material in storitve	82.451	64.614	1,28
4021	Skupaj posebni material in storitve	1.461	1.327	1,10
4022	Skupaj energija, voda in komunalne storitve	24.039	25.013	0,96
4023	Skupaj prevozni stroški in storitve	8.798	10.042	0,88
4024	Skupaj izdatki za službena potovanja	1.248	1.589	0,79
4025	Skupaj tekoče vzdrževanje	40.462	31.838	1,27
4026	Skupaj najemnine in zakupnine	33.393	31.084	1,07
4027	Skupaj kazni in odškodnine	0	44	-
4029	Skupaj drugi operativni odhodki	0	166.166	-
402	Izdatki za blago in storitve	357.559	331.717	1,08
411	Transferi posameznikom	0	0	-
412000	Tekoči transferi neprof. organizacijam in ustanovam	0	0	-
413099	Drugi tek. transf. občinam – nadom. za omej. rabo		6.339.848	-
4130	Skupaj transferi NORP občinam	7.169.117	6.339.848	1,13
4134	Tekoči transferi v državni proračun	21.253.695	0	-
4136	Skupaj transferi ARAO	174.343	1.094.301	0,16
<b>41</b>	<b>Skupaj tekoči transferi</b>	<b>28.597.155</b>	<b>7.434.149</b>	<b>3,85</b>
<b>42</b>	<b>Investicijski odhodki v osnovna sredstva</b>	<b>19.159</b>	<b>54.610</b>	<b>0,35</b>
<b>(40 + 41 + 42)</b>	<b>SKUPAJ ODHODKI IZ POSLOVANJA</b>	<b>29.236.988</b>	<b>8.080.926</b>	<b>3,62</b>

Celotni odhodki Sklada NEK zajemajo tekoče odhodke poslovanja, tekoče transferje in investicijske odhodke. V letu 2023 so znašali 29,2 milijona evrov in so za 261,80 % višji kot leta 2022. Znatno povišanje je posledica višjih tekočih transferjev glede na leto 2022, predvsem zaradi vplačila 21,2 milijona evrov v državni proračun.

**Pregled skupnih plačil Sklada NEK ARAO v obdobju 1995–2023 in plačilo v proračun v letu 2023**

Leto	Plačila ARAO		Plačila v proračun	Preračun v EUR
	v SIT	v EUR	v EUR	1 EUR = 239,64 SIT
1995	0,00	0,00	0,00	0,00
1996	0,00	0,00	0,00	0,00
1997	0,00	0,00	0,00	0,00
1998	41.850.000,00	0,00	0,00	174.636,96
1999	17.832.300,00	0,00	0,00	74.412,87
2000	14.184.700,00	0,00	0,00	59.191,70
2001	61.560.000,00	0,00	0,00	256.885,33



2002	61.037.510,00	0,00	0,00	254.705,02
2003	132.489.432,00	0,00	0,00	552.868,60
2004	131.569.734,00	0,00	0,00	549.030,77
2005	472.427.686,00	0,00	0,00	1.971.405,80
2006	480.420.000,00	0,00	0,00	2.004.757,14
2007	0,00	2.211.859,33	0,00	2.211.859,33
2008	0,00	2.745.659,70	0,00	2.745.659,70
2009	0,00	2.409.868,25	0,00	2.409.868,25
2010	0,00	4.859.439,03	0,00	4.859.439,03
2011	0,00	4.046.424,79	0,00	4.046.424,79
2012	0,00	3.875.836,68	0,00	3.875.836,68
2013	0,00	3.586.665,77	0,00	3.586.665,77
2014	0,00	4.131.156,11	0,00	4.131.156,11
2015	0,00	3.472.788,36	0,00	3.472.788,36
2016	0,00	1.578.387,30	0,00	1.578.387,30
2017	0,00	2.983.473,73	0,00	2.983.473,73
2018	0,00	1.242.148,52	0,00	1.242.148,52
2019	0,00	1.801.360,39	0,00	1.801.360,39
2020	0,00	1.397.877,00	0,00	1.397.877,00
2021	0,00	2.289.087,60	0,00	2.289.087,60
2022	0,00	1.094.301,16	0,00	1.094.301,16
2023	0,00	174.343,16	21.253.695,00	21.428.038,16
<b>Skupaj</b>	<b>1.413.371.362,00</b>	<b>43.900.676,88</b>	<b>21.253.695,00</b>	<b>71.052.266,07</b>

Leta 2023 je Sklad NEK neposredno ARAO plačal 174 tisoč evrov. Od tega za stroške dela 37 tisoč evrov, za podizvajalce 74 tisoč evrov in za materialne stroške 43 tisoč evrov. Plačilo se nanaša na opravljene storitve v letu 2022, plačane v letu 2023.

Zaradi spremembe v zakonodaji je Sklad NEK v letu 2023 prvič nakazal sredstva v državni proračun za delovanje ARAO, v znesku 21.253.695,00 evra.

### **Plačila nadomestil za omejeno rabo prostora v obdobju 2004–2023**

V letu 2003 je bila sprejeta Uredba o merilih za določitev višine nadomestila zaradi omejene rabe prostora na območju jedrskega objekta (Uradni list RS, št. 134/03), na podlagi katere je bil Sklad NEK zavezanec za plačilo nadomestila za skladiščenje nizko- in srednjeradioaktivnih odpadkov na območju NEK občinam Krško, Brežice in Sevnica.

Novembra 2008 je bila objavljena Uredba o spremembah in dopolnitvah Uredbe o merilih za določitev višine nadomestila zaradi omejene rabe prostora na območju jedrskega objekta (Uradni list RS, št. 100/08). Sklad je bil na podlagi omenjene uredbe med drugim zavezanec tudi za plačilo nadomestila za odlagališče NSRAO. S sprejetjem te uredbe Občina Sevnica ni bila več upravičena do plačila nadomestila zaradi omejene rabe prostora, saj ne leži znotraj 10-kilometrskega kroga s središčem v središču odlagališča NSRAO.

1. januarja 2015 je začela veljati UV8, ki je nadomestila Uredbo o spremembah in dopolnitvah Uredbe o merilih za določitev višine nadomestila zaradi omejene rabe prostora na območju jedrskega objekta iz leta 2008. Na podlagi UV8 je Sklad NEK zavezanec za plačilo nadomestila zaradi omejene rabe prostora Mestni občini Krško, na območju katere bo izgrajeno odlagališče.

V letu 2020 je bila sprejeta Uredba o spremembah Uredbe o merilih za določitev višine nadomestila zaradi omejene rabe prostora in zaradi načrtovanja intervencijskih ukrepov na območju jedrskega objekta (Uradni list RS, št. 8/20), ki določa novo višino osnove za odmero nadomestila.

v EUR

Občina /leto	Krško	Brežice	Sevnica	Kostanjevica	Kozje	Skupaj
2004	856.392,94	718.265,05	548.565,06	0	0	2.123.223,05
2005	936.370,05	829.477,49	575.686,74	0	0	2.341.534,28
2006	957.625,54	853.188,87	587.331,62	0	0	2.398.146,03
2007	977.317,51	866.952,04	616.461,88	7.256,00	0	2.467.987,43
2008	1.047.053,62	891.693,30	638.721,46	0	0	2.577.468,38
2009	354.643,62	321.676,42	243.120,67	21.987,00	0	941.427,71
2010	1.113.830,52	1.035.111,25	5.671,63	108.865,60	146.324,86	2.409.803,86
2011	1.267.803,38	1.179.788,80	0	121.567,68	164.638,14	2.733.798,00
2012	1.291.507,30	1.195.916,44	0	123.209,13	165.972,65	2.776.605,52
2013	1.349.006,92	1.238.379,87	0	126.971,71	170.676,47	2.885.034,97
2014	1.353.768,75	1.242.220,27	0	125.952,73	167.696,47	2.889.638,22
2015	5.329.630,98	106.696,48	0	11.950,31	10.690,90	5.458.968,67
2016	5.701.827,53	0	0	0	0	5.701.827,53
2017	5.814.758,08	0	0	0	0	5.814.758,08
2018	5.944.419,25	0	0	0	0	5.944.419,25
2019	6.050.215,90	0	0	0	0	6.050.215,90
2020	5.950.148,16	0	0	0	0	5.950.148,16
2021	5.942.091,85	0	0	0	0	5.942.091,85
2022	6.339.847,92	0	0	0	0	6.339.847,92
2023	7.169.117,14	0	0	0	0	7.169.117,14
<b>Skupaj</b>	<b>65.747.376,96</b>	<b>10.479.366,28</b>	<b>3.215.559,06</b>	<b>647.760,16</b>	<b>825.999,49</b>	<b>80.916.061,95</b>

V letu 2023 je Sklad NEK Mestni občini Krško plačal 7,2 milijona evrov za omejeno rabo prostora na območju jedrskega objekta.

## IZID POSLOVANJA – 2023

v EUR

Zap. št.	Vsebina	Leto 2023	Leto 2022	Indeks 2023/2022
1.	Prihodki poslovnega leta	36.389.066	33.432.608	1,09
2.	Odhodki poslovnega leta	29.236.988	8.080.926	3,62
3.	<b>Presežek prihodkov nad odhodki</b>	<b>7.152.078</b>	<b>25.351.682</b>	<b>0,28</b>

V letu 2023 je imel Sklad NEK presežek prihodkov nad odhodki v višini 7,2 milijona evrov. Presežek prihodkov nad odhodki je bil v letu 2023 za 71,79 % nižji kot leta 2022, predvsem zaradi višjih odhodkov v letu 2023.

## FINANČNE TERJATVE IN NALOŽBE

v EUR

Zap. št.	Vsebina	Leto 2023	Leto 2022	Indeks 2023/ 2022
1.	Prejeta vračila danih posojil in prodaja kapitalских deležev	101.982.847	44.709.100	2,28
2.	Dana posojila in povečanje kapitalских deležev	109.489.490	78.609.402	1,39
3.	<b>Dana minus prejeta posojila in sprememba kapitalских deležev</b>	<b>7.506.643</b>	<b>33.900.302</b>	<b>0,22</b>

V letu 2023 je Sklad NEK prejel 102 milijona evrov vračil danih posojil in prodanih kapitalских deležev, kar je za 128,10 % več kot v letu 2022. Skupni znesek danih posojil in povečanja kapitalских deležev za leto 2023 je znašal 109,5 milijona evrov, pri čemer presega znesek vrnjenih posojil za 7,5 milijona evrov. Glede na leto 2022 je bil znesek danih posojil in povečanja kapitalских deležev v letu 2023 višji za 39,28 %. Dana minus prejeta posojila in sprememba kapitalских deležev so bila v letu 2023 nižja za 77,86 % glede na leto 2022.

### 11.3 Skladnost naložb prostega namenskega premoženja s 26. in 28. členom Zakona o javnih skladih (ZJS-1).

Za sklad se glede njegovega poslovanja ne uporabljajo določbe 24. člena, 26. do 38. člena in 50. člena Zakona o javnih skladih (Uradni list RS, št 70/08, 8/10 – ZSKZ-B in 61/20 – ZDLGPE in 206/21 – ZDUPŠOP).

### 11.4 Skladnost obveznosti z 29. in 37. členom – ZJS-1

Za sklad se glede njegovega poslovanja ne uporabljajo določbe 24. člena, 26. do 38. člena in 50. člena Zakona o javnih skladih (Uradni list RS, št 70/08, 8/10 – ZSKZ-B in 61/20 – ZDLGPE in 206/21 – ZDUPŠOP).

### 11.5 Izpolnjevanje pravil o obvladovanju kreditnih tveganj – 34. člen – ZJS-1

Za sklad se glede njegovega poslovanja ne uporabljajo določbe 24. člena, 26. do 38. člena in 50. člena Zakona o javnih skladih (Uradni list RS, št 70/08, 8/10 – ZSKZ-B in 61/20 – ZDLGPE in 206/21 – ZDUPŠOP).

## 11.6 Izpolnjevanje pravil o obvladovanju kreditnih tveganj – 36. člen – ZJS-1

Za sklad se glede njegovega poslovanja ne uporabljajo določbe 24. člena, 26. do 38. člena in 50. člena Zakona o javnih skladih (Uradni list RS, št 70/08, 8/10 – ZSKZ-B in 61/20 – ZDLGPE ZDLGPE in 206/21 – ZDUPŠOP).

## 11.7 Spremembe izkazovanja bilančnih kategorij v letu 2023 glede na leto 2022

		2023	2022
940	SKLAD NAMENSKEGA PREMOŽENJA V JAVNIH SKLADIH	236.733.232	219.383.102

Do leta 2021 je Sklad NEK vrednost splošnega sklada knjižil na kontu skupine 90 – splošni sklad. V letu 2023 s spremembo statusne oblike Sklada NEK v javni sklad je vrednost splošnega sklada izkazana na kontu skupine 94.

## 11.8 Informacije po 26. členu Pravilnika o sestavljanju letnih poročil za proračun, proračunske uporabnike in druge osebe javnega prava

V skladu s 26. členom Pravilnika o sestavljanju letnih poročil za proračun, proračunske uporabnike in druge osebe javnega prava (Uradni list RS, št. 115/02, 21/03, 134/03, 126/04, 120/07, 124/08, 58/10, 60/10-popr., 104/10, 104/11, 86/16, 80/19, 153/21 in 133/23) podajamo pojasnila, ki se nanašajo na razkrivanje podatkov v bilanci stanja, izkazu prihodkov in odhodkov ter prilogah k izkazom:

- Sklad NEK ne razmejuje prihodkov in odhodkov na dejavnost javne službe ter dejavnost prodaje blaga in storitev na trgu;
- Sklad NEK nima dolgoročnih rezervacij;
- Sklad NEK ne izkazuje presežka odhodkov nad prihodki v izkazu prihodkov in odhodkov;
- Sklad NEK nima zalog gotovih izdelkov in zalog nedokončane proizvodnje;
- Sklad NEK izkazuje neporavnane terjatve do Osnovne šole dr. Mihajla Rostoharja Krško za najemnino in obratovalne stroške za poslovni prostor v višini 1.136,01 evra in neporavnano terjatev do GEN d. o. o. iz naslova prispevka, obračunanega na osnovi polovice celotne proizvedene električne energije do 31. 12. 2023, v skupnem znesku 3.111.458,04 evra, ki je ob zapadlosti plačila, dne 15. 1. 2024, že poravnana;
- kratkoročne terjatve do uporabnikov EKN znašajo 41.892,18 evra;
- Sklad NEK ne izkazuje zapadlih neporavnanih obveznosti;
- viri sredstev, uporabljeni za vlaganje v opredmetena osnovna sredstva, neopredmetena sredstva in dolgoročne finančne naložbe:
  - dajatev,
  - presežek prihodkov nad odhodki,
  - prihodek od zapadlih naložb,
  - kuponi,
  - dividende,
  - obresti;

- Sklad NEK nima prostih denarnih sredstev, presežek prihodkov nad odhodki se uporabi za namene, za katere je ustanovljen (3. točka 7. člena ZSFR-1);
- Sklad NEK ne izkazuje podatkov na kontih izvenbilančne evidence.

V skladu z 3. točko 7. člena ZSFR-1 (Uradni list RS, št. 130/22) se presežek prihodkov nad odhodki sklada uporabi za namene, za katere je ustanovljen.

### 11.9 Izračun presežka po fiskalnem pravilu na podlagi 9.i člena Zakona o javnih financah

Z.št.	Konto	Oznaka AOP	Vsebina računovodske postavke	Znesek
1.	71	101	Prihodki po denarnem toku	36.389.066
2.	40, 41, 42	221	Odhodki po denarnem toku	29.236.988
3.	3 = 1 - 2	927 ali 928	Presežek prihodkov ali presežek odhodkov	7.152.078
4.	75	301	Prejeta vračila danih posojil in prodaja kapitalskih deležev	101.982.847
5.	44	321	Dana posojila in povečanje kapitalskih deležev	109.489.490
6.	6 = 4 - 5	349	Razlika med prejetimi in danimi sredstvi iz finančnih naložb	-7.506.643
7.	50	351	Zadolževanje	0
8.	55	364	Odplačila dolga	0
9.	9=7-8	377 ali 378	Neto zadolževanje ali odplačila dolga	0
10.	10 = 3 + 6 + 9	380	Povečanje ali zmanjšanje stanja na računu	-354.565
11.	21, 22, 23, 24, 28	035,036,037,038,039	Kratkoročne obveznosti	-1.723.527
<b>12.</b>	<b>10 - 11</b>		<b>Izračunani presežek po fiskalnem pravilu</b>	<b>-2.078.092</b>

Po fiskalnem pravilu Sklad NEK nima presežka prihodkov nad odhodki.

### 11.10 Dogodki po bilanci stanja

V obdobju od 1. 1. do 30. 6. 2024 so kapitalski trgi izkazali različno dinamiko. Ocenjena vrednost donosa portfelja Sklada NEK v tem obdobju znaša 1,94 %.

V obdobju od 1.1 do 30. 6. 2024 je GEN d. o. o. vplačal celotni znesek načrtovane dajatve v višini 15.082.310,93 evra.

V skladu z določili ZSFR-1 je Sklad NEK 1. julija 2024 v proračun RS vplačal 23.784.824,22 evrov za financiranje izvajanja del ARAO.

Sklad NEK je na podlagi UV8 zavezanec za plačilo nadomestila Mestni občini Krško. Akontaciji za december 2023 in januar 2024 v skupnem znesku 1.119.932,26 evra je Sklad NEK poravnal v januarju in februarju 2024. Za plačilo nadaljnjih mesečnih akontacij v tekočem letu in poračun akontacij za preteklo leto je občina na podlagi UV8 izdala odločbo 20. februarja 2024. Razlika med zneskom nadomestila, vplačanim z akontacijo, in zneskom, odmerjenim z odločbo, se je poračunala v mesecu aprilu v višini 219.199,98 evra. Zapadle akontacije za mesec april, maj in junij v skupnem znesku 2.842.388,09 evra so bile plačane do 10. julija 2024.

## 12 OBVEZNE PRILOGE

### 12.1 Priloge k bilanci stanja

#### 12.1.1 Stanje in gibanje neopredmetenih sredstev in opredmetenih osnovnih sredstev

Naziv	Oznaka za AOP	Nabavna vrednost (1. 1.)	Popravek vrednost (1. 1.)	Povečanje nabavne vrednosti	Povečanje popravka vrednosti	Zmanjšanje nabavne vrednosti	Zmanjšanje popravka vrednosti	Amortizacija	Neodpisana vrednost (31. 12.)	Prevrednotenje zaradi okrepitve	Prevrednotenje zaradi oslabitve
1	2	3	4	5	6	7	8	9	10 (3 - 4 + 5 - 6 - 7 + 8 - 9)	11	12
<b>II. Neopredmetena sredstva in opredmetena osnovna sredstva v lasti (709 + 710 + 711 + 712 + 713 + 714 + 715)</b>	708	654.749	350.246	18.047	29.927	11.968	11.472	12.936	279.191	0	0
A. Dolgoročno odloženi stroški	709	0	0	0	0	0	0	0	0	0	0
B. Dolgoročne premoženjske pravice	710	129.069	120.232	0	0	496	0	4.811	3.530	0	0
C. Druga neopredmetena sredstva	711	0	0	0	0	0	0	0	0	0	0
D. Zemljišča	712	0	0	0	0	0	0	0	0	0	0
E. Zgradbe	713	321.087	86.702	14.199	0	0	0	8.125	240.459	0	0
F. Oprema	714	202.824	143.312	3.848	29.927	11.472	11.472	0	33.433	0	0
G. Druga opredmetena osnovna sredstva	715	1.769	0	0	0	0	0	0	1.769	0	0

## 12.1.2 Stanje in gibanje dolgoročnih finančnih naložb in posojil

Naziv	Oznaka za AOP	Znesek naložb in danih posojil (1. 1.)	Znesek popravkov naložb in danih posojil (1. 1.)	Znesek povečanja naložb in danih posojil	Znesek povečanj popravkov naložb in danih posojil	Znesek zmanjšanja naložb in danih posojil	Znesek zmanjšanja popravkov naložb in danih posojil	Znesek naložb in danih posojil (31. 12.)	Znesek popravkov naložb in danih posojil (31. 12.)	Knjigovodska vrednost naložb in danih posojil (31. 12.)	Znesek odpisanih naložb in danih posojil
1	2	3	4	5	6	7	8	9 (3 + 5 - 7)	10 (4 + 6 - 8)	11 (9 - 10)	12
<b>I. Dolgoročne finančne naložbe (801 + 806 + 813 + 814)</b>	800	69.292.797	12.950.260	529.015	374.478	0	4.512.822	69.821.812	8.811.916	61.009.896	0
<b>A. Naložbe v delnice (802 + 803 + 804 + 805)</b>	801	12.879.472	4.530.033	0	81.561	0	623.815	12.879.472	3.987.779	8.891.693	0
1. Naložbe v delnice v javna podjetja	802	6.157.393	3.573.149	0	0	0	72.549	6.157.393	3.500.600	2.656.793	0
2. Naložbe v delnice v finančne institucije	803	0	0	0	0	0	0	0	0	0	0
3. Naložbe v delnice v privatna podjetja	804	68.552	13.819	0	0	0	16.552	68.552	-2.733	71.285	0
4. Naložbe v delnice v tujini	805	6.653.527	943.065	0	81.561	0	534.714	6.653.527	489.912	6.163.615	0
<b>B. Naložbe v deleže (807 + 808 + 809 + 810 + 811 + 812)</b>	806	56.413.325	8.420.227	529.015	292.917	0	3.889.007	56.942.340	4.824.137	52.118.203	0
1. Naložbe v deleže v javna podjetja	807	0	0	0	0	0	0	0	0	0	0
2. Naložbe v deleže v finančne institucije	808	28.023.983	3.707.209	529.015	265.389	0	2.536.296	28.552.998	1.436.302	27.116.696	0
3. Naložbe v deleže v privatna podjetja	809	0	0	0	0	0	0	0	0	0	0
4. Naložbe v deleže državnih družb, ki imajo obliko d. d.	810	0	0	0	0	0	0	0	0	0	0
5. Naložbe v deleže državnih družb, ki imajo obliko d. o. o.	811	0	0	0	0	0	0	0	0	0	0



6. Naložbe v deleže v tujini	812	28.389.342	4.713.018	0	27.528	0	1.352.711	28.389.342	3.387.835	25.001.507	0
<b>C. Naložbe v plemenite kovine, drage kamne, umetniška dela in podobno</b>	813	0	0	0	0	0	0	0	0	0	0
<b>D. Druge dolgoročne kapitalske naložbe (815 + 816 + 817 + 818)</b>	814	0	0	0	0	0	0	0	0	0	0
1. Namensko premoženje, preneseno javnim skladom	815	0	0	0	0	0	0	0	0	0	0
2. Premoženje, preneseno v last drugim pravnim osebam javnega prava, ki imajo premoženje v svoji lasti	816	0	0	0	0	0	0	0	0	0	0
3. Druge dolgoročne kapitalske naložbe doma	817	0	0	0	0	0	0	0	0	0	0
4. Druge dolgoročne kapitalske naložbe v tujini	818	0	0	0	0	0	0	0	0	0	0
<b>II. Dolgoročno dana posojila in depoziti (820 + 829 + 832 + 835)</b>	819	135.689.606	24.319.453	5.709.057	237.100	13.798.703	6.483.510	127.599.960	18.073.043	109.526.917	0
<b>A. Dolgoročno dana posojila (821 + 822 + 823 + 824 + 825 + 826 + 827 + 828)</b>	820	54.664.967	11.676.748	797.400	11.690	4.693.936	2.979.714	50.768.431	8.708.724	42.059.707	0
1. Dolgoročno dana posojila posameznikom	821	0	0	0	0	0	0	0	0	0	0
2. Dolgoročno dana posojila javnim skladom	822	0	0	0	0	0	0	0	0	0	0
3. Dolgoročno dana posojila javnim podjetjem	823	0	0	0	0	0	0	0	0	0	0
4. Dolgoročno dana posojila finančnim institucijam	824	868.665	426.205	0	0	0	22.310	868.665	403.895	464.770	0
5. Dolgoročno dana posojila privatnim podjetjem	825	42.647.781	8.563.189	19.150	11.690	4.686.109	2.151.354	37.980.822	6.423.525	31.557.297	0
6. Dolgoročno dana posojila drugim ravnem države	826	0	0	0	0	0	0	0	0	0	0
7. Dolgoročno dana posojila državnemu proračunu	827	11.148.521	2.687.354	778.250	0	7.827	806.050	11.918.944	1.881.304	10.037.640	0

8. Druga dolgoročno dana posojila v tujino	828	0	0	0	0	0	0	0	0	0	0
<b>B. Dolgoročno dana posojila z odkupom vrednostnih papirjev (830 + 831)</b>	829	75.524.639	12.642.705	4.911.657	225.410	5.104.767	3.503.796	75.331.529	9.364.319	65.967.210	0
1. Domačih vrednostnih papirjev	830	0	0	0	0	0	0	0	0	0	0
2. Tujih vrednostnih papirjev	831	75.524.639	12.642.705	4.911.657	225.410	5.104.767	3.503.796	75.331.529	9.364.319	65.967.210	0
<b>C. Dolgoročno dani depoziti (833 + 834)</b>	832	5.500.000	0	0	0	4.000.000	0	1.500.000	0	1.500.000	0
1. Dolgoročno dani depoziti poslovnim bankam	833	5.500.000	0	0	0	4.000.000	0	1.500.000	0	1.500.000	0
2. Drugi dolgoročno dani depoziti	834	0	0	0	0	0	0	0	0	0	0
<b>D. Druga dolgoročno dana posojila</b>	835	0	0	0	0	0	0	0	0	0	0
<b>III. Skupaj (800 + 819)</b>	836	204.982.403	37.269.713	6.238.072	611.578	13.798.703	10.996.332	197.421.772	26.884.959	170.536.813	0

## 12.2 Priloge k izkazu prihodkov in odhodkov

### 12.2.1 Izkaz računa finančnih terjatev in naložb

Členitev kontov	Naziv konta	Oznaka za AOP	Znesek	
			Tekoče leto	Predhodno leto
1	2	3	4	5
<b>75</b>	<b>IV. PREJETA VRAČILA DANIH POSOJIL IN PRODAJA KAPITALSKIH DELEŽEV (302 + 313 + 319 + 320)</b>	<b>301</b>	<b>101.982.847</b>	<b>44.709.100</b>
750	PREJETA VRAČILA DANIH POSOJIL (303 + 304 + 305 + 306 + 307 + 308 + 309 + 310 + 311 + 312)	302	101.982.847	44.709.100
7500	Prejeta vračila danih posojil od posameznikov in zasebnikov	303	0	0
7501	Prejeta vračila danih posojil od javnih skladov	304	0	0
7502	Prejeta vračila danih posojil od javnih podjetij in družb, ki so v lasti države ali občin	305	0	0
7503	Prejeta vračila danih posojil od finančnih institucij	306	81.570.098	25.234.473
7504	Prejeta vračila danih posojil od privatnih podjetij	307	4.618.806	8.927.583
7505	Prejeta vračila danih posojil od občin	308	0	1.586.515
7506	Prejeta vračila danih posojil – iz tujine	309	6.891.556	5.965.959
7507	Prejeta vračila danih posojil – državnemu proračunu	310	8.902.387	2.994.570
7508	Prejeta vračila danih posojil od javnih agencij	311	0	0
7509	Prejeta vračila plačanih poroštev	312	0	0
751	PRODAJA KAPITALSKIH DELEŽEV (314 + 315 + 316 + 317 + 318)	313	0	0
7510	Sredstva, pridobljena s prodajo kapitalskih deležev v javnih podjetjih in družbah, ki so v lasti države ali občin	314	0	0
7511	Sredstva, pridobljena s prodajo kapitalskih deležev v finančnih institucijah	315	0	0
7512	Sredstva, pridobljena s prodajo kapitalskih deležev v privatnih podjetjih	316	0	0
7513	Sredstva, pridobljena s prodajo drugih kapitalskih deležev	317	0	0
7514	Prejeta vračila namenskega premoženja	318	0	0
752	KUPNINE IZ NASLOVA PRIVATIZACIJE	319	0	0
753	Prejeta vračila danih posojil subjektom, vključenih v enotno upravljanje sredstev sistema EZR	320	0	0
<b>44</b>	<b>V. DANA POSOJILA IN POVEČANJE KAPITALSKIH DELEŽEV (322 + 333 + 340 + 344 + 347)</b>	<b>321</b>	<b>109.489.490</b>	<b>78.609.402</b>
440	DANA POSOJILA (323 + 324 + 325 + 326 + 327 + 328 + 329 + 330 + 331 + 332)	322	108.960.475	78.020.892
4400	Dana posojila posameznikom in zasebnikom	323	0	0
4401	Dana posojila javnim skladom	324	0	0
4402	Dana posojila javnim podjetjem in družbam, ki so v lasti države ali občin	325	0	0
4403	Dana posojila finančnim institucijam	326	47.363.297	39.496.800
4404	Dana posojila privatnim podjetjem	327	0	9.520.091
4405	Dana posojila občinam	328	0	3.850.197
4406	Dana posojila v tujino	329	51.924.368	19.729.892

4407	Dana posojila državnemu proračunu	330	9.672.810	5.423.912
4408	Dana posojila javnim agencijam	331	0	0
4409	Plačila zapadlih poroštev	332	0	0
441	POVEČANJE KAPITALSKIH DELEŽEV IN NALOŽB (334 + 335 + 336 + 337 + 338 + 339)	333	529.015	588.510
4410	Povečanje kapitalskih deležev v javnih podjetjih in družbah, ki so v lasti države ali občin	334	0	0
4411	Povečanje kapitalskih deležev v finančnih institucijah	335	529.015	588.510
4412	Povečanje kapitalskih deležev v privatnih podjetjih	336	0	0
4413	Skupna vlaganja ( <i>joint ventures</i> )	337	0	0
4414	Povečanje kapitalskih deležev v tujino	338	0	0
4415	Povečanje drugih finančnih naložb	339	0	0
442	PORABA SREDSTEV KUPNIN IZ NASLOVA PRIVATIZACIJE (341 + 342 + 343)	340	0	0
4420	Dana posojila iz sredstev kupnin	341	0	0
4421	Sredstva kupnin, razporejena v javne sklade in agencije	342	0	0
4422	Povečanje kapitalskih deležev države iz sredstev kupnin	343	0	0
443	POVEČANJE NAMENSKEGA PREMOŽENJA V JAVNIH SKLADIH IN DRUGIH PRAVNIH OSEBAH JAVNEGA PRAVA, KI IMAJO PREMOŽENJE V SVOJI LASTI (345 + 346)	344	0	0
4430	Povečanje namenskega premoženja v javnih skladih	345	0	0
4431	Povečanje premoženja v drugih pravnih osebah javnega prava, ki je v njihovi lasti	346	0	0
444	Dana posojila subjektom, vključenim v enotno upravljanje sredstev sistema EZR	347	0	0
	<b>VI/1 PREJETA MINUS DANA POSOJILA IN SPREMEMBA KAPITALSKIH DELEŽEV (301 – 321)</b>	<b>348</b>	<b>0</b>	<b>0</b>
	<b>VI/2 DANA MINUS PREJETA POSOJILA IN SPREMEMBA KAPITALSKIH DELEŽEV (321 – 301)</b>	<b>349</b>	<b>7.506.643</b>	<b>33.900.302</b>

## 12.2.2 Izkaz računa financiranja

v EUR, brez centov

Členitev kontov	Naziv konta	Oznaka za AOP	Znesek	
			Tekoče leto	Predhodno leta
1	2	3	4	5
<b>50</b>	<b>VII. ZADOLŽEVANJE (352 + 358)</b>	<b>351</b>	<b>0</b>	<b>0</b>
500	DOMAČE ZADOLŽEVANJE (353 + 354 + 355 + 356 + 357)	352	0	0
5000	Najeti krediti pri Banki Slovenije	353	0	0
5001	Najeti krediti pri poslovnih bankah	354	0	0
5002	Najeti krediti pri drugih finančnih institucijah	355	0	0
5003	Najeti krediti pri drugih domačih kreditodajalcih	356	0	0
5004	Sredstva, pridobljena z izdajo vrednostnih papirjev na domaćem trgu	357	0	0
501	ZADOLŽEVANJE V TUJINI (359 + 360 + 361 + 362 + 363)	358	0	0
5010	Najeti krediti pri mednarodnih finančnih institucijah	359	0	0
5011	Najeti krediti pri tujih vladah	360	0	0

5012	Najeti krediti pri tujih poslovnih bankah in finančnih institucijah	361	0	0
5013	Najeti krediti pri drugih tujih kreditodajalcih	362	0	0
5014	Sredstva, pridobljena z izdajo vrednostnih papirjev	363	0	0
<b>55</b>	<b>VIII. ODPLAČILA DOLGA (365 + 371)</b>	<b>364</b>	<b>0</b>	<b>0</b>
550	ODPLAČILA DOMAČEGA DOLGA (366 + 367 + 368 + 369 + 370)	365	0	0
5500	Odplačila kreditov Banki Slovenije	366	0	0
5501	Odplačila kreditov poslovnim bankam	367	0	0
5502	Odplačila kreditov drugim finančnim institucijam	368	0	0
5503	Odplačila kreditov drugim domačim kreditodajalcem	369	0	0
5504	Odplačila glavnice vrednostnih papirjev, izdanih na domačem trgu	370	0	0
551	ODPLAČILA DOLGA V TUJINO (372 + 373 + 374 + 375 + 376)	371	0	0
5510	Odplačila dolga mednarodnim finančnim institucijam	372	0	0
5511	Odplačila dolga tujim vladam	373	0	0
5512	Odplačila dolga tujim poslovnim bankam in finančnim institucijam	374	0	0
5513	Odplačila dolga drugim tujim kreditodajalcem	375	0	0
	<b>IX/1 NETO ZADOLŽEVANJE (351 - 364)</b>	<b>377</b>	<b>0</b>	<b>0</b>
	<b>IX/2 NETO ODPLAČILO DOLGA (364 - 351)</b>	<b>378</b>	<b>0</b>	<b>0</b>
	<b>X/1 POVEČANJE SREDSTEV NA RAČUNIH (927 + 348 + 377) - (928 + 349 + 378)</b>	<b>379</b>	<b>0</b>	<b>0</b>
	<b>X/2 ZMANJŠANJE SREDSTEV NA RAČUNIH (928 + 349 + 378) - (927 + 348 + 377)</b>	<b>380</b>	<b>354.565</b>	<b>8.548.620</b>

## 13 IZJAVA O OCENI NOTRANJEGA NADZORA JAVNIH FINANC

### JAVNI SKLAD REPUBLIKE SLOVENIJE ZA FINANCIRANJE RAZGRADNJE NUKLEARNE ELEKTRARNE KRŠKO IN ODLAGANJA RADIOAKTIVNIH ODPADKOV IN IZRABLJENEGA GORIVA IZ NUKLEARNE ELEKTRARNE KRŠKO (SKLAD NEK)

CESTA 4. JULIJA 42, 8270 KRŠKO

Podpisana se zavedam odgovornosti za vzpostavitev in stalno izboljševanje sistema finančnega poslovanja in notranjih kontrol ter notranjega revidiranja v skladu s 100. členom Zakona o javnih financah z namenom, da obvladujem tveganja ter zagotavljam doseganje ciljev poslovanja in uresničevanje proračuna.

Sistem notranjega nadzora javnih financ je zasnovan tako, da daje razumno zagotovilo, ne pa tudi absolutnega, o doseganju ciljev: tveganja, da splošni in posebni cilji poslovanja ne bodo doseženi, se obvladujejo na še sprejemljivi ravni. Temelji na nepretrganem procesu, ki omogoča, da se opredelijo ključna tveganja, verjetnost nastanka in vpliv določenega tveganja na doseganje ciljev, ter pomaga, da se tveganja obvladuje uspešno, učinkovito in gospodarno.

Ta ocena predstavlja stanje na področju uvajanja procesov in postopkov notranjega nadzora javnih financ v **SKLADU NEK**.

#### Oceno podajam na podlagi:

- ocene notranje revizijske službe za področja:
  - ✓ Ustreznost in skladnost internih aktov z zakonom in drugimi predpisi v Javnem skladu za financiranje razgradnje NEK in odlaganje radioaktivnih odpadkov iz NEK;
- samoocenitev vodij organizacijskih enot za področja:
  - ✓ Vsa področja
- ugotovitev (Računskega sodišča RS, proračunske inšpekcije, Urada RS za nadzor proračuna, nadzornih organov EU ...) za področja:
  - ✓ 16. marca 2023 je Zavod za pokojninsko in invalidsko zavarovanje (ZPIZ) opravil revizijo prijav podatkov o obdobjih zavarovanja in osnovah za leta 2017-2021. Revizija je ugotovila, da je Sklad NEK v revidiranih letih oddal REK-1 obrazce za zaposlene ter po vloženih obračunih tudi poravnal prispevke za pokojninsko in invalidsko zavarovanje.

#### V SKLADU NEK je vzpostavljen(o):

##### 1. Primerno kontrolno okolje (predstojnik izbere eno od naslednjih možnosti):

- |  |         |                                     |
|--|---------|-------------------------------------|
| a) na celotnem poslovanju,   | 92,94 % | <input checked="" type="checkbox"/> |
| b) na pretežnem delu poslovanja,   |         | <input type="checkbox"/>            |
| c) na posameznih področjih poslovanja,   |         | <input type="checkbox"/>            |
| d) še ni vzpostavljeno, pričeli smo s prvimi aktivnostmi,                        |         | <input type="checkbox"/>            |
| e) še ni vzpostavljeno, v naslednjem letu bomo pričeli z ustreznimi aktivnostmi. |         | <input type="checkbox"/>            |

## 2. Upravljanje s tveganji

### 2.1. Cilji so realni in merljivi, to pomeni, da so določeni indikatorji za merjenje doseganja ciljev (predstojnik izbere eno od naslednjih možnosti):

- |  |          |                                     |
|--|----------|-------------------------------------|
| a) na celotnem poslovanju,   | 100,00 % | <input checked="" type="checkbox"/> |
| b) na pretežnem delu poslovanja,   |          | <input type="checkbox"/>            |
| c) na posameznih področjih poslovanja,   |          | <input type="checkbox"/>            |
| d) še niso opredeljeni, pričeli smo s prvimi aktivnostmi,                        |          | <input type="checkbox"/>            |
| e) še niso opredeljeni, v naslednjem letu bomo pričeli z ustreznimi aktivnostmi. |          | <input type="checkbox"/>            |

### 2.2. Tveganja, da se cilji ne bodo uresničili, so opredeljena in ovrednotena, določen je način ravnanja z njimi (predstojnik izbere eno od naslednjih možnosti):

- |  |         |                                     |
|--|---------|-------------------------------------|
| a) na celotnem poslovanju,   |         | <input type="checkbox"/>            |
| b) na pretežnem delu poslovanja,   | 80,00 % | <input checked="" type="checkbox"/> |
| c) na posameznih področjih poslovanja,   |         | <input type="checkbox"/>            |
| d) še niso opredeljena, pričeli smo s prvimi aktivnostmi,                        |         | <input type="checkbox"/>            |
| e) še niso opredeljena, v naslednjem letu bomo pričeli z ustreznimi aktivnostmi. |         | <input type="checkbox"/>            |

### 3. Na obvladovanju tveganj temelječ sistem notranjega kontroliranja in kontrolne aktivnosti, ki zmanjšujejo tveganja na sprejemljivo raven (predstojnik izbere eno od naslednjih možnosti):

- |   |         |                                     |
|---|---------|-------------------------------------|
| a) na celotnem poslovanju   |         | <input type="checkbox"/>            |
| b) na pretežnem delu poslovanja   | 71,00 % | <input checked="" type="checkbox"/> |
| c) na posameznih področjih poslovanja,  |         | <input type="checkbox"/>            |
| d) še ni vzpostavljen, pričeli smo s prvimi aktivnostmi,                        |         | <input type="checkbox"/>            |
| e) še ni vzpostavljen, v naslednjem letu bomo pričeli z ustreznimi aktivnostmi. |         | <input type="checkbox"/>            |

### 4. Ustrezen sistem informiranja in komuniciranja (predstojnik izbere eno od naslednjih možnosti):

- |   |         |                                     |
|---|---------|-------------------------------------|
| a) na celotnem poslovanju,  |         | <input type="checkbox"/>            |
| b) na pretežnem delu poslovanja,  | 84,00 % | <input checked="" type="checkbox"/> |
| c) na posameznih področjih poslovanja,  |         | <input type="checkbox"/>            |
| d) še ni vzpostavljen, pričeli smo s prvimi aktivnostmi,                        |         | <input type="checkbox"/>            |
| e) še ni vzpostavljen, v naslednjem letu bomo pričeli z ustreznimi aktivnostmi. |         | <input type="checkbox"/>            |

### 5. Ustrezen sistem nadziranja, ki vključuje tudi primerno (lastno, skupno, pogodbeno) notranjerevizijsko službo (predstojnik izbere eno od naslednjih možnosti):

- |   |         |                                     |
|---|---------|-------------------------------------|
| a) na celotnem poslovanju,  | 92,00 % | <input checked="" type="checkbox"/> |
| b) na pretežnem delu poslovanja,  |         | <input type="checkbox"/>            |
| c) na posameznih področjih poslovanja,  |         | <input type="checkbox"/>            |
| d) še ni vzpostavljen, pričeli smo s prvimi aktivnostmi,                        |         | <input type="checkbox"/>            |
| e) še ni vzpostavljen, v naslednjem letu bomo pričeli z ustreznimi aktivnostmi. |         | <input type="checkbox"/>            |



**6. Notranje revidiranje zagotavljam v skladu s Pravilnikom o usmeritvah za usklajeno delovanje sistema notranjega nadzora javnih financ** (predstojnik izbere eno od naslednjih možnosti):

- a) z lastno notranjerevizijsko službo,
- b) s skupno notranjerevizijsko službo,
- c) z zunanjim izvajalcem notranjega revidiranja,
- d) nisem zagotovil notranjega revidiranja.

ad b) Navedite naziv **skupne notranjerevizijske službe**: /

Navedite sedež in matično številko skupne notranjerevizijske službe: /

Matična številka:

ad c) Navedite naziv **zunanjega izvajalca notranjega revidiranja**:

**ADAKTA, d. o. o., družba za revidiranje in poslovno svetovanje**

Navedite sedež in matično številko zunanjega izvajalca notranjega revidiranja:

**Kolonija 1. maja 19a, 1420 Trbovlje**

Matična številka: 3453049000

Ali (sprejeti) finančni načrt (proračun), za leto, na katerega se Izjava nanaša, presega 2,086 mio EUR? Da

Datum zadnjega revizijskega poročila zunanjega izvajalca notranjega revidiranja je:

(dan XY, mesec XY in leto 20XY) 2. 2. 2024

ad d) **Notranjega revidiranja nisem zagotovil, ker**: /

**V letu 2023 (leto, na katerega se Izjava nanaša) sem na področju notranjega nadzora izvedla naslednje pomembne izboljšave** (navedite 1, 2 oz. 3 pomembne izboljšave):

1. Sklad NEK je nadaljeval s postopki implementacije nove zakonodaje (ZSFR-1, Akta o ustanovitvi Sklada NEK, ZJN-1) v svoje poslovanje. Uskladil je nekatere obstoječe akte oz. izdelal nove. Pripravil je Poslovno politiko Sklada NEK, ki je ključni strateški akt, h kateremu je Nadzorni svet Sklada NEK podal mnenje in h kateremu je podala soglasje Vlada Republike Slovenije. Sklad NEK je proučil področno zakonodajo, model delovanje Sklada NEK (javni sklad) in kjer je bilo mogoče uvedel izboljšave poslovanja. Aktivnosti na tem področju tečejo tudi v letu 2024.
2. Sklad NEK je v skladu z odobrenim kadrovskim načrtom konec leta 2023 realiziral eno novo zaposlitev, in sicer na delovnem mestu Knjigovodja VII/1, ter izvedel postopek razpisa za delovno mesto Področni sekretar – upravljavec tveganj, ki ga zaradi neuspešnosti pridobitve ustreznega kandidata/kandidatke v letu 2023 ni zaključil.

3. Sklad NEK je v letu 2023 vzpostavil spletno aplikacijo eNS, ki predstavlja sistem digitalizacije delovanja nadzornega sveta oz. podporo delovanju nadzornega sveta. Nadaljeval je postopno nadgradnjo programskega orodja AdTreasury z modulom za računovodstvo, ki bo omogočal prenos podatkov iz programa v glavno knjigo. Teče faza testiranja.

**Kljub izvedenim izboljšavam ugotavljam, da obstajajo naslednja pomembna tveganja, ki jih še ne obvladujemo v zadostni meri** (navedite 1, 2 oz. 3 pomembnejša tveganja in predvidene ukrepe za njihovo obvladovanje):

1. Pravne podlage za delovanje Sklada NEK (tveganje 1, predvideni ukrepi)

Sklad NEK je v preteklih letih doživel obsežne regulatorne spremembe. Iz »sui generis« sklada se je preoblikoval v javni sklad, skladen z ZJS-1, pri tem pa so se v celoti spremenili tudi upravljanje Sklada NEK, status vseh njegovih zaposlenih in ključni akti Sklada NEK.

Ob implementaciji vseh teh sprememb so se pokazali določeni izzivi, ki lahko negativno vplivajo na poslovanje Sklada NEK in ogrozijo učinkovitost doseganja namena, s katerim je bil ustanovljen. Nekateri od teh izzivov so povezani z določbami Akta o ustanovitvi Sklada NEK, ki zlasti na področju pristojnosti organov Sklada NEK določa ureditev, ki ne zagotavlja učinkovitega vodenja ali nadzora Sklada NEK (razmejitev odgovornosti, zavarovanje odgovornosti).

Člani Nadzornega sveta Sklada NEK so na resorno ministrstvo naslovili predlog sprememb Akta o ustanovitvi Sklada NEK, ki naslavlja največje pomanjkljivosti, nedoslednosti in napake v Aktu in predlagali ustanovitelju Sklada NEK, da s sprejetjem sprememb Akta omogočijo ustrezni kadrovske, tehnične, finančne in organizacijske pogoje za učinkovitejše delovanje Sklada NEK.

2. Tveganja na področju poslovanja Sklada NEK (tveganje 2, predvideni ukrepi)

Proces upravljanja s tveganji je sestavni del vsakega poslovnega procesa in pripomore k večji stabilnosti poslovanja in večji uspešnosti doseganja zastavljenih ciljev. Proces obsega ugotavljanje, merjenje oziroma ocenjevanje, obvladovanje in spremljanje tveganj, vključno s poročanjem o tveganjih, ki jim je ali bi jim lahko bil Sklad NEK izpostavljen pri poslovanju. Sklad NEK je ureditev področja načrtoval v letu 2023, vendar zaradi obsežnih sprememb in večkrat izpostavljene kadrovske podhranjenosti realizacije ni zaključil.

3. Kadrovska podhranjenost na ključnih področjih (tveganje 3, predvideni ukrepi)

V letu 2023 je strokovna dela v službah Sklada NEK v zvezi z vodenjem, upravljanjem in strukturiranjem finančnega portfelja in ostala dela, povezana s poslovanjem Sklada NEK, večji del leta izvajalo le šest redno zaposlenih. Ob koncu leta 2023 je Sklad NEK izvedel eno novo zaposlitev na delovnem mestu Knjigovodja VII/1.

Na podlagi odobrenega števila zaposlitev je Sklad NEK objavil razpis za prosto delovno mesto Področni sekretar – upravljavec tveganj. Gre za pomembno vlogo v službah Sklada NEK, ki zahteva posebna znanja in izkušnje. Kljub prizadevanjem v letu 2023 primerne kandidata ni bilo mogoče najti, zato postopek ni bil zaključen. Sklad NEK bo razpis ponovil v letu 2024. Med razlogi za neuspeh pri pridobivanju ustrezne kandidature lahko izpostavimo tudi izzive, povezane s plačnim sistemom v javnem sektorju.

Minister, pristojen za energijo, je decembra 2022, na podlagi sprejetega Predloga zbirnega kadrovskega načrta oseb javnega prava po 22. členu Zakona o javnih uslužbencih za leti 2023 in 2024, kot dovoljeno število zaposlitev, ki se všteva v kadrovski načrt, določil osem (8) zaposlitev za leti 2023 in 2024.

Optimalno povečanje zaposlenih bi predstavljalo zapolnitev dodatnih delovnih mest na kadrovsko-organizacijskem področju, na področju računovodskih del in na področju upravljanja oz. tveganja naložb. V skladu z novo zakonodajo in PFN 2023/24 bo Sklad NEK pristopil k spremembi sistematizacije delovnih mest in reorganizaciji poslovanja.

Kadrovski deficit na vseh področjih delovanja je predstavljal enega najbolj skrb vzbujajočih elementov operativnega tveganja, ki se je iz leta v leto povečeval.

Predstojnik oz. poslovodni organ proračunskega uporabnika:

**Direktorica Sklada NEK, mag. Darija Štraus Trunk, univ. dipl. ekon.**

Podpis:

*Darija T. Štraus*

Datum podpisa predstojnika: 28. februar 2024

Datum oddaje: 28. februar 2024

## 14 IZJAVA O SPREJEMU LETNEGA POROČILA

Poslovodstvo Sklada NEK je odgovorno za pripravo letnega poročila za Javni sklad Republike Slovenije za financiranje razgradnje NEK in odlaganja radioaktivnih odpadkov in izrabljenega goriva iz NEK za leto 2023, tako, da je v vsem pomembnih pogledih pripravljeno v skladu z Zakonom o računovodstvu in z njim povezanimi podzakonskimi akti ter zakoni, ki opredeljujejo delovanje javnega sklada.

Poslovodstvo tudi potrjuje, da so računovodski izkazi skupaj s pojasnili izdelani na osnovi predpostavke o nadaljnjem poslovanju javnega sklada ter v skladu z veljavno zakonodajo in z Zakonom o računovodstvu in z njim povezanimi podzakonskimi akti ter zakoni, ki opredeljujejo delovanje javnega sklada.

Poslovodstvo je tudi odgovorno za ustrezno vodeno računovodstvo, za sprejem ustreznih ukrepov za zavarovanje premoženja ter za preprečevanje in odkrivanje prevar in drugih nepravilnosti oziroma nezakonnosti.

Poslovodstvo je na dan 19. 7. 2024 potrdilo računovodske izkaze in uporabljene računovodske usmeritve ter pojasnila k računovodskih izkazom za javno objavo.

Hkrati smo seznanjeni z vsebino sestavnih delov letnega poročila za leto 2023 in s tem tudi s celotnim letnim poročilom. Z njim se strinjamo in to potrjujemo s podpisom.

Mag. Darija Štraus Trunk,  
direktorica Sklada NEK

*Darija T. Štraus*

 Sklad NEK <sup>1</sup>  
Cesta 4. julija 42, Krško



**Building a better  
working world**

## **POROČILO NEODVISNEGA REVIZORJA**

**Ustanovitelju Javnega Sklada Republike Slovenije za financiranje razgradnje Nuklearne elektrarne Krško in odlaganja radioaktivnih odpadkov in izrabljenega goriva iz Nuklearne elektrarne Krško**

## **POROČILO O REVIZIJI RAČUNOVODSKIH IZKAZOV**

### **Mnenje**

Revidirali smo računovodske izkaze Javnega Sklada Republike Slovenije za financiranje razgradnje Nuklearne elektrarne Krško in odlaganja radioaktivnih odpadkov in izrabljenega goriva iz Nuklearne elektrarne Krško (v nadaljevanju »Sklad NEK«), ki vključujejo bilanco stanja na dan 31. decembra 2023 ter izkaz prihodkov in odhodkov za tedaj končano leto ter pojasnila k računovodskim izkazom, vključno s pomembnimi informacijami o računovodskih usmeritvah.

Po našem mnenju so priloženi računovodski izkazi Sklada NEK za leto, ki se je končalo na dan 31.12.2023, v vseh pomembnih pogledih pripravljene v skladu z Zakonom o računovodstvu in z njim povezanimi podzakonskimi akti ter zakoni, ki opredeljujejo delovanje javnega sklada.

### **Podlaga za mnenje**

Revizijo smo opravili v skladu z mednarodnimi standardi revidiranja. Naše odgovornosti na podlagi teh pravil so opisane v tem poročilu v odstavku *Revizorjeva odgovornost za revizijo računovodskih izkazov*. V skladu z Mednarodnim kodeksom etike za računovodske strokovnjake (vključno z Mednarodnimi standardi neodvisnosti), ki ga je izdal Odbor za mednarodne standarde etike za računovodske strokovnjake (Kodeks IESBA) ter etičnimi zahtevami, ki se nanašajo na revizijo računovodskih izkazov v Sloveniji, potrjujemo svojo neodvisnost od družbe in, da smo izpolnili vse druge etične zahteve v skladu s temi zahtevami in Kodeksom IESBA.

Verjamemo, da so pridobljeni revizijski dokazi zadostna in ustrezna podlaga za naše revizijsko mnenje.

### **Druge zadeve**

Računovodske izkaze Sklada NEK dan 31. december 2022 je revidiral drug revizor, ki je 14. julija 2023 izdal pritrdilno mnenje.

### **Druge informacije**

Druge informacije obsegajo informacije v letnem poročilu, razen računovodskih izkazov in našega mnenja o teh računovodskih izkazih. Poslovodstvo je odgovorno za te druge informacije.

Naše mnenje o računovodskih izkazih ne vključuje drugih informacij in zato o njih ne izražamo nikakršnega zagotovila ali sklepa.

V zvezi z revizijo računovodskih izkazov je naša odgovornost, da te druge informacije preberemo in presodimo, ali so pomembno neskladne z računovodskimi izkazi ali našim poznavanjem, pridobljenim pri revidiranju, ali kako drugače zglejajo pomembno napačne. Poleg tega je naša odgovornost da ocenimo, ali so bile druge informacije v vseh pomembnih pogledih pripravljene v skladu z veljavnim zakonom ali predpisi in predvsem, ali so te druge informacije usklajene z zakonom ali predpisi glede formalnih zahtev in postopkov za pripravo drugih informacij z vidika pomembnosti in, ali bi neskladnost s temi zahtevami lahko vplivala na presoje, zasnovane na teh drugih informacijah.

Na podlagi opravljenih postopkov poročamo, kolikor lahko ocenimo, da:

- so druge informacije, ki opisujejo dejstva predstavljena v računovodskih izkazih, v vseh pomembnih pogledih usklajene z računovodskimi izkazi; in
- da so druge informacije pripravljene v skladu z veljavnim zakonom in predpisi.



**Building a better  
working world**

Poleg tega je naša odgovornost da, na podlagi našega poznavanja in razumevanja javnega sklada, ki smo ga pridobili med revizijo, poročamo o tem, ali druge informacije vsebujejo pomembno napačno navedbo. Na podlagi opravljenih postopkov v zvezi z drugimi informacijami nismo ugotovili nobenih pomembnih napačnih navedb.

### **Odgovornost posloводства in pristojnih za upravljanje za računovodske izkaze**

Posloводство je odgovorno za pripravo in pošteno predstavitev teh računovodskih izkazov v skladu z Zakonom o računovodstvu in za tako notranje kontroliranje, kot je v skladu z odločitvijo posloводства potrebno, da omogoči pripravo računovodskih izkazov, ki ne vsebujejo pomembno napačne navedbe zaradi prevare ali napake.

Posloводство je pri pripravi računovodskih izkazov družbe odgovorno za oceno njene sposobnosti, da nadaljuje kot delujoče podjetje, razkritje zadev, povezanih z delujočim podjetjem in uporabo predpostavke delujočega podjetja kot podlago za računovodenje, razen če namerava posloводство družbo likvidirati ali zaustaviti poslovanje, ali če nima druge možnosti, kot da napravi eno ali drugo.

Pristojni za upravljanje so odgovorni za nadzor nad procesom priprave računovodskih izkazov javnega sklada.

### **Revizorjeva odgovornost za revizijo računovodskih izkazov**

Naši cilji so pridobiti sprejemljivo zagotovilo o tem ali so računovodski izkazi kot celota brez pomembno napačne navedbe zaradi prevare ali napake, in izdati revizorjevo poročilo, ki vključuje naše mnenje. Sprejemljivo zagotovilo nudi visoko stopnja zagotovila, vendar ni jamstvo, da bo revizija, opravljena v skladu z mednarodnimi standardi revidiranja, vedno odkrila pomembno napačno navedbo, če ta obstaja. Napačne navedbe lahko izhajajo iz prevare ali napake, ter se smatrajo za pomembne, če je upravičeno pričakovati, da posamično ali skupaj, vplivajo na gospodarske odločitve uporabnikov, sprejete na podlagi teh računovodskih izkazov.

Med izvajanjem revidiranja v skladu s pravili revidiranja uporabljamo strokovno presojo in ohranjamo poklicno nezaupljivost. Prav tako:

- prepoznamo in ocenimo tveganja pomembno napačne navedbe v računovodskih izkazih, bodisi zaradi napake ali prevare, oblikujemo in izvajamo revizijske postopke kot odzive na ocenjena tveganja ter pridobivamo zadostne in ustrezne revizijske dokaze, ki zagotavljajo podlago za naše mnenje. Tveganje, da ne bomo odkrili napačne navedbe, ki izvira iz prevare, je višje od tistega, povezanega z napako, saj prevara lahko vključuje skrivne dogovore, ponarejanje, namerno opustitev, napačno razlago ali izogibanje notranjih kontrol;
- pridobimo razumevanje notranjih kontrol, pomembnimi za revizijo z namenom oblikovanja revizijskih postopkov, ki so okoliščinam primerni, vendar ne z namenom izraziti mnenje o učinkovitosti notranjih kontrol javnega sklada;
- presodimo ustreznost uporabljenih računovodskih usmeritev in sprejemljivost računovodskih ocen ter z njimi povezanih razkritij posloводства;
- na podlagi pridobljenih revizijskih dokazov o obstoju pomembne negotovosti glede dogodkov in okoliščin, ki zbujejo dvom v sposobnost javnega sklada, da nadaljuje kot delujoče podjetje, sprejmemo sklep o ustreznosti poslovske uporabe predpostavke delujočega podjetja, kot podlage računovodenja. Če sprejmemo sklep o obstoju pomembne negotovosti, smo dolžni v revizorjevem poročilu opozoriti na ustrezna razkritja v računovodskih izkazih ali, če so taka razkritja neustrezna, prilagoditi mnenje. Revizorjevi sklepi temeljijo na revizijskih dokazih pridobljenih do datuma izdaje revizorjevega poročila. Vendar kasnejši dogodki ali okoliščine lahko povzročijo prenehanje družbe kot delujočega podjetja;
- ovrednotimo splošno predstavitev, strukturo, vsebino računovodskih izkazov vključno z razkritji, in ali računovodski izkazi predstavljajo zadevne posle in dogodke na način, da je dosežena poštena predstavitev.

Pristojne za upravljanje med drugim obveščamo o načrtovanem obsegu in času revidiranja in o pomembnih revizijskih ugotovitvah vključno s pomanjkljivostmi notranjih kontrol, ki smo jih zaznali med našo revizijo.






**Building a better  
working world**

## **POROČILO O DRUGIH ZAKONSKIH IN REGULATORNIH ZAHTEVAH**

Zakon o javnih skladih (ZJS-1) v 3. odstavku 44. člena določa, da mora revizorjevo poročilo o revidiranju letnega poročila javnega sklada v posebnem dodatku obsegati tudi mnenje o skladnosti naložb s 26. in 28. členom, skladnost prevzetih obveznosti z 29. in 37. členom, o oblikovanju rezervacij za kreditna tveganja skladno z 36. členom in izpolnjevanju pravil o obvladovanju kreditnih tveganj, kot je določeno v členih od 33. do 35. omenjenega zakona.

V zvezi s tem poročamo, da se za Sklad NEK skladno z 15. členom Zakona o Javnem Skladu Republike Slovenije za financiranje razgradnje Nuklearne elektrarne Krško in odlaganja radioaktivnih odpadkov in izrabljenega goriva iz Nuklearne elektrarne Krško (ZSFR-1) ne uporabljajo določbe 24. člena, 26. do 38. člena in 50. člena Zakona o javnih skladih (ZJS-1).

Ljubljana, 19. julij 2024

  
Sanja Košir Nikašinovič  
Direktorica, pooblaščenka revizorka  
Ernst & Young d.o.o.  
Dunajska 111, Ljubljana

  
Lidija Sinkovec  
Pooblaščenka revizorka

**ERNST & YOUNG**  
Revizija, poslovno  
svetovanje d.o.o., Ljubljana 1